

Rendición de Cuentas y Balance de Ejecución Presupuestal



Tomo I
Resúmenes

Ejercicio 2023

EJERCICIO 2023

Tomo I - Resúmenes

INDICE

Glosario Incisos	9
Capítulo I - Estado de Resultados y Cuadros Explicativos	11
Cuadro 1: Estado de Resultados	13
Notas al Estado de Resultados	14
Cuadro 2: Estado de Recaudación	18
Cuadro 3: Estado de Gasto Presupuestal	19
Cuadro 4: Funcionamiento - Remuneraciones	20
Cuadro 5: Funcionamiento - Otros Gastos: Materiales, Servicios No Personales y Otros Gastos	21
Cuadro 6: Funcionamiento - Otros Gastos: Suministros	22
Cuadro 7: Funcionamiento - Otros Gastos: Subsidios, Subvenciones y Otras Transferencias	23
Cuadro 8: Funcionamiento - Otros Gastos: Transferencias Financieras a la Seguridad Social	24
Cuadro 9: Funcionamiento - Otros Gastos: Intereses y Comisiones de la Deuda Pública	25
Cuadro 10: Estados de Fuentes de Financiamiento	26
Capítulo II - Estados de Recursos y Asignaciones Presupuestarias	27
Notas Capítulo II	29
Cuadro 11: Estado de Recursos Presupuestados	33
Cuadro 12: Estado de Recursos Presupuestados: Clasificación Económica	34
Cuadro 13: Estado de Asignaciones Presupuestarias	35
Cuadro 14: Asignaciones Presupuestarias: Funcionamiento Remuneraciones	36
Cuadro 15: Asignaciones Presupuestarias: Funcionamiento Otros Gastos	37
Cuadro 16: Asignaciones Presupuestarias: Inversiones	38
Cuadro 17: Asignaciones Presupuestarias: Clasificación Económica	39
Cuadro 18: Refuerzos Ley N° 17.930 Art. 41	40
Cuadro 19: Refuerzos Ley N° 17.930 Art. 41: Funcionamiento Remuneraciones	41
Cuadro 20: Refuerzos Ley N° 17.930 Art. 41: Funcionamiento Otros Gastos	42
Cuadro 21: Refuerzos Ley N° 17.930 Art. 41: Inversiones	46
Cuadro 22: Acontecimientos Graves e Imprevistos - Ley N° 15.903 Art. 464	49
Capítulo III - Estado de la Ejecución Presupuestal	51
Notas Capítulo III	53
Cuadro 23: Estado de Ejecución Presupuestal de Recursos	54
Cuadro 24: Estado de Ejecución Presupuestal de Recursos: Clasificación Económica	55
Cuadro 25: Ejecución Presupuestal	56
Cuadro 26: Estado de Ejecución Presupuestal del Gasto	57
Cuadro 27: Ejecución Presupuestal del Gasto	58
Cuadro 28: Ejecución Presupuestal del Gasto - Funcionamiento - Otros Gastos	59
Cuadro 29: Ejecución Presupuestal del Gasto - Inversiones	60
Cuadro 30: Ejecución Presupuestal del Gasto - Inciso 24 "Diversos Créditos" - Partidas Gestionadas por Otros Incisos	61
Cuadro 31: Ejecución Presupuestal del Gasto - Por Fuente de Financiamiento	63

Cuadro 32: Ejecución Presupuestal del Gasto: Clasificación Económica	64
Cuadro 33: Evolución de la Ejecución Presupuestal	65
Cuadro 34: Evolución de la Ejecución Presupuestal - Funcionamiento - Remuneraciones	66
Cuadro 35: Evolución de la Ejecución Presupuestal - Funcionamiento - Otros Gastos	67
Cuadro 36: Evolución de la Ejecución Presupuestal - Inversiones	68
Capítulo IV - Análisis por Inciso	69
Notas Capítulo IV	71
Administración Central	73
Organismos del Art. 220	189
Poder Legislativo	287
Otros Organismos	295
Capítulo V - Estados Financieros	309
Cuadro 37: Fuentes y Usos de Fondos	311
Notas al Estado de Fuentes y Usos de Fondos	312
Cuadro 38: Análisis Comparativo de los Recursos Presupuestarios y de los Ingresos de Caja	313
Cuadro 39: Análisis Comparativo de las Erogaciones Presupuestarias y de los Egresos de Caja	314
Notas al Análisis Comparativo	315
Cuadro 40: Estado de Situación del Tesoro al 31/12/2023	316
Notas al Estado de Situación del Tesoro	314
Cuadro 41: Estado de Deuda Pública en circulación y otros Pasivos - T.O.C.A.F. Art. 128	320
Notas al Estado de Deuda Pública en circulación	317
Cuadro 42: Estado de Emisiones de Deuda Pública y Desembolsos Recibidos. T.O.C.A.F. Art. 128	323
Cuadro 43: Endeudamiento Neto del Gobierno en 2023	324
Notas al Endeudamiento Neto	325
Cuadro 44: Asistencia Financiera del Gobierno Central al Banco de Previsión Social	326
Cuadro 45: Asistencia Financiera del Gobierno Central al Fondo Nacional de Salud	327
Cuadro 46: Resultado de la gestión del Banco Central del Uruguay	328
Cuadro 47: Rendición de Cuentas de los Incisos - Saldos expresados en Moneda Nacional	329
Anexos	331
Anexo I - Transferencias a los Gobiernos Subnacionales	333
Anexo I - Cuadro 1: Transferencias a los gobiernos subnacionales	335
Anexo I - Cuadro 2: Partida para los gobiernos departamentales	336
Anexo I - Cuadro 3: Artículo 214 de la Constitución - Literal C	337
Anexo I - Cuadro 4: Programa de desarrollo y gestión subnacional	338
Anexo I - Cuadro 5: Fondo de desarrollo del interior	338
Anexo I - Cuadro 6: Programa de Oportunidad Laboral	339
Anexo II - Participación Público Privada	341

1. ESTADOS CONTABLES

El informe sobre la gestión financiera del Estado correspondiente al ejercicio 2023, relativo a la Rendición de Cuentas y Balance de Ejecución Presupuestal que prescribe el artículo 214 de la Constitución de la República y el artículo 128 del TOCAF (2012), se compone de los siguientes estados demostrativos:

- 1- Cumplimiento de los objetivos y metas programadas.
- 2- Resultado presupuestario del ejercicio y su financiamiento.
- 3- Ejecución del presupuesto de recursos y gastos.
- 4- Movimiento financiero expresado en el Estado de Fuentes y Usos de Fondos.
- 5- Situación del Tesoro.
- 6- Rendición de Cuentas de los fondos administrados por las unidades ejecutoras de los incisos.
- 7- Estados complementarios y anexos.

Los estados demostrativos de la gestión financiera del Estado se exponen en los documentos que se detallan:

- **Tomo I “Resúmenes”**, contiene los estados mencionados en los numerales 2 al 7 y desarrollados en los tomos III al V.

- **Tomo II “Planificación y Evaluación”** presenta los informes institucionales de los incisos que integran el Presupuesto Nacional (se agrupan del inciso 2 al 6, del inciso 7 al 10, del inciso 11 al 15 y 36; y por último un tomo con los organismos del artículo 220 de la Constitución).

De forma complementaria se presenta un Tomo anexo (dividido en tres partes) con información sobre el avance físico de los proyectos de inversión presupuestal en el ejercicio 2020 (Sistema Nacional de Inversión Pública – SNIP) y la planificación y evaluación de la política de igualdad de género.

- **Tomo III “Gastos corrientes e Inversión”**, expone los datos correspondientes a la asignación y ejecución presupuestal de:

- Funcionamiento desagregado en remuneraciones (retribuciones, cargas legales y beneficios sociales) y otros gastos de funcionamiento, de los incisos 01 al 27, 29 y 31 al 36 del Presupuesto Nacional.
- Inversiones a nivel de proyectos y fuente de financiamiento de los incisos 01 al 27, 29 y 31 al 36 del Presupuesto Nacional.

- **Tomo IV “Recursos”**, presenta la información detallada de los recursos que financian el Presupuesto Nacional.

- **Tomo V “Sistema de Rendición de Cuentas”**, contiene el análisis de las fuentes y aplicaciones de los fondos en la moneda original que las Unidades Ejecutoras del Presupuesto Nacional tienen depositadas en sus cuentas bancarias y en las cajas en el propio organismo.

• **Anexos a la Rendición de Cuentas y Balance de Ejecución Presupuestal:**

- a) Donaciones y legados: artículo 47 Ley N° 17.930.
- b) Donaciones especiales: artículos 78 y 79 Título IV Capítulo 13 Texto Ordenado DGI 1996 y artículo 238 Ley N° 16.462 (artículos 67 a 70 Decreto N° 150/007).
- c) Personas públicas no estatales y organismos no estatales que perciben fondos públicos: artículos 100 y 101 Ley N° 16.134, artículo 199 Ley N° 16.736 y Comisión Técnica Mixta Salto Grande del Uruguay: artículo 55 Ley N° 16.170.
- d) Otros fondos por cometidos de organismos del Presupuesto Nacional (Financiación 1.8 “Fondos de Terceros Declarados por Ley”).
- e) Gastos e Inversiones en Investigación y Desarrollo Científico y Tecnológico: artículo 593 Ley N° 15.903.
- f) Informe sobre régimen de contratos de Participación Público-Privada: artículo 62 Ley N° 18.786.
- g) Informe de gestión del FONDES-INACOOP: artículo 8 Ley N° 19.337.
- h) Estimación del gasto tributario en Uruguay: artículo 183 Ley N° 19.438.
- i) Ingreso de personas con discapacidad en el Estado: artículo 49 Ley N° 18.651.
- j) Ingreso de personas afrodescendientes en el Estado: artículo 4 Ley N° 19.122.
- k) Ingreso de personas trans en el Estado: artículo 12 Ley N° 19.684.
- l) Ingreso de personas víctimas de delitos violentos: art. 105 Ley N° 19.889.
- m) Licencias médicas: art. 18 Ley N° 19.996.
- n) Vínculos laborales con el Estado, Altas y Bajas: artículo 42 Ley N° 18.046.
- o) Informe sobre Adscriptos a los Ministros: artículo 11 Ley N° 19.355.

2. PRESENTACIÓN

2. 1. El Balance de Ejecución Presupuestal para el ejercicio 2023 se expresa en las siguientes monedas:

- a) Los estados y cuadros que componen el Tomo I están expresados en miles de pesos, en tanto que el resto de los tomos se expresan en pesos.
- b) El cuadro de endeudamiento neto está expresado en millones de dólares americanos (cuadro 43).
- c) El cuadro de obligaciones emergentes de contratos de participación público privada está expresado en Unidades Indexadas (Anexo II).
- d) El tipo de cambio que se utilizó para cierre de Balance es dólar 40,1 (pizarra vendedor).

2. 2. La información correspondiente al ejercicio se presenta consolidada e incluye las siguientes financiaciones presupuestales:

- a) 1.1. Rentas Generales
- b) 1.2 Recursos con Afectación Especial
- c) 1.5. Fondo Nacional de Vivienda
- d) 1.6. Endeudamiento Interno
- e) 2.1. Endeudamiento Externo para Proyectos Específicos

2. 3. Los criterios de clasificación para presentar la información referente a los recursos y gastos son:

- a) Por concepto (desde el punto de vista económico).
- b) Institucional (por órganos y organismos).

Los gastos se detallan en gastos corrientes e inversiones de acuerdo al art. 214 de la Constitución de la República. Para un mejor análisis y por la naturaleza disímil de los créditos y su ejecución, los gastos corrientes se exponen en este tomo como Funcionamiento - Remuneraciones y Funcionamiento - Otros gastos.

2. 4. La información presupuestaria consolidada se presenta a valores brutos y coincide con las cifras de la columna de subtotal del cuadro 1. No obstante, la columna del total se muestra a valores netos mediante la eliminación de las transferencias internas entre los incisos del Presupuesto Nacional detalladas en la Nota 3 del Estado de Resultados.

3. CRITERIOS DE REGISTRACIÓN

- a) Recursos: se aplica el principio de lo percibido de acuerdo al artículo 12 del TOCAF.
- b) Gastos de funcionamiento e inversión: se aplica el principio de lo devengado de acuerdo al artículo 469 de la Ley N° 15.903, de 10 de noviembre de 1987, en la redacción dada por el artículo 2 de la Ley N° 17.213, de 24 de setiembre de 1999.

4. MÓDULOS EN EL QUE SE REGISTRAN LOS ESTADOS CONTABLES

El procesamiento de la información contable (registro de todos los hechos, actos y operaciones con trascendencia económica y financiera) se realiza a través de los distintos módulos del Sistema Integrado de Información Financiera (SIIF).

El SIIF se basa en una visión sistemática, de descentralización operativa y centralización normativa. Los hechos se registran una sola vez y la documentación respaldante permanece en el lugar donde se produjo la operación.

Contiene los siguientes módulos:

- 1. TESORERÍA (SIT).
- 2. EJECUCIÓN DE GASTOS E INVERSIONES (SEG).
- 3. RECURSOS (SIR).
- 4. CONTABILIDAD (SIC) no implementado.
- 5. RENDICIÓN DE CUENTAS, permite la automatización de controles del sistema mediante la vinculación con el resto de los módulos.

5. ALCANCE y CONTENIDO

Los estados contables presupuestales muestran los recursos y gastos de los órganos y organismos comprendidos en los incisos:

- **Administración Central** (02 al 15 y 36 del Presupuesto Nacional).
- **Organismos del Art. 220** (16 al 19, 25 al 29 y 31 al 35 del Presupuesto Nacional).
- **Poder Legislativo** (Inciso 01 con presupuesto propio).
- **Otros Organismos:** Los Incisos 20 al 24 que se identifican con determinadas operaciones que efectúa la Administración.

- **Inciso 20:** Intereses y comisiones de la deuda pública.
- **Inciso 21:** Subsidios y subvenciones.
- **Inciso 22:** Transferencias a la Seguridad Social.
- **Inciso 23:** Partidas a Reaplicar.
- **Inciso 24:** Diversos Créditos.

Los estados contables exponen los ingresos (destinos 1 al 6) y gastos totales (grupos 0 al 9) de las operaciones realizadas con fondos que financian Rentas Generales, Fondo Nacional de Vivienda, Endeudamiento y los Recursos con Afectación Especial de los incisos.

Las partidas correspondientes a Rentas Afectadas y sus destinos, se registraron en los incisos 21 “Subsidios y Subvenciones” y 22 “Transferencias Financieras a la Seguridad Social” en la Financiación 1.2 “Recursos con Afectación Especial”.

La Dirección General de Casinos (organismo que depende del Ministerio de Economía y Finanzas, pero no integra el Presupuesto Nacional) registra la distribución de las utilidades líquidas del ejercicio y los fondos percibidos o retenidos destinados a Rentas Generales o al Fondo Nacional de Vivienda en el Balance de ejecución de recursos. A su vez, no se exponen los gastos devengados inherentes a su gestión operativa en el Balance de ejecución de gastos.

El Fondo de Emergencia Hídrica, creado por la Ley N° 20.166, de 13 de julio de 2023, se registra en la financiación 1.8 “Fondos de Terceros Declarados por Ley”, en el Inciso 24 “Diversos Créditos”, unidad ejecutora 24 “Dirección General de Secretaría”. Si bien corresponde a un fondo no presupuestal se registra en el Tomo I como un “resultado extraordinario” en la medida que el mismo se financia por préstamos contraídos por el Gobierno Central y su disponibilidad financiera se encuentra en la Cuenta Única Nacional.

NOTA: En los cuadros la suma de los componentes puede no coincidir con los totales por razones de redondeo. Asimismo, las variaciones se calculan en cada cuadro considerando el redondeo.

	Nombre del Inciso	Sigla
01	Poder Legislativo	Poder Legislativo
02	Presidencia de la República	Presidencia
03	Ministerio de Defensa Nacional	Defensa
04	Ministerio del Interior	Interior
05	Ministerio de Economía y Finanzas	MEF
06	Ministerio de Relaciones Exteriores	MRREE
07	Ministerio de Ganadería, Agricultura y Pesca	MGAP
08	Ministerio de Industria, Energía y Minería	MIEM
09	Ministerio de Turismo	Turismo
10	Ministerio de Transporte y Obras Públicas	MTOP
11	Ministerio de Educación y Cultura	MEC
12	Ministerio de Salud Pública	MSP
13	Ministerio de Trabajo y Seguridad Social	MTSS
14	Ministerio de Vivienda y Ordenamiento Territorial	MVOT
15	Ministerio de Desarrollo Social	MIDES
16	Poder Judicial	Poder Judicial
17	Tribunal de Cuentas de la República	TCR
18	Corte Electoral	Corte Electoral
19	Tribunal de lo Contencioso Administrativo	TCA
20	Intereses y otros Gastos de la Deuda	Intereses
21	Subsidios y Subvenciones	Subsidios y Subvenciones
22	Transferencias Financieras al Sector Seguridad Social	Transf. Seguridad Social
23	Partidas a Reaplicar	Partidas a Reaplicar
24	Diversos Créditos	Diversos Créditos
25	Administración Nacional de Educación Pública	ANEP
26	Universidad de la República	UDELAR
27	Instituto del Niño y Adolescente del Uruguay	INAU
29	Administración de Servicios de Salud del Estado	ASSE
31	Universidad Tecnológica del Uruguay	UTEC
32	Instituto Uruguayo de Meteorología	INUMET
33	Fiscalía General de la Nación	Fiscalía Gral. Nación
34	Junta de Transparencia y Ética Pública	JUTEP
35	Instituto Nacional de Inclusión Social Adolescente	INISA
36	Ministerio de Ambiente	Ambiente



CAPÍTULO I

Estado de Resultados y Cuadros Explicativos

ESTADO DE RESULTADOS

En miles de pesos a valores corrientes

Conceptos		Importe	%	Ajustes por transferencias (Nota 3)	Totales	Variación real anual
1 Recursos	(Cuadro 2)	720.687.191	100,00%	-1.859.257	718.827.934	-0,94%
Tributarios		647.021.276	89,78%	-1.808.470	645.212.806	-1,60%
No Tributarios		52.742.383	7,32%	0	52.742.383	9,89%
Otros Recursos		20.923.532	2,90%	-50.787	20.872.745	-4,97%
2 Gastos	(Cuadro 3)	834.245.044	100,00%	-1.859.257	832.385.787	2,03%
Funcionamiento - Remuneraciones	(Cuadro 4)	247.064.231	29,62%	-1.808.470	245.255.761	6,53%
Retribuciones Personales		194.017.668	23,26%	0	194.017.668	6,58%
Cargas Legales		50.837.708	6,09%	-1.808.470	49.029.238	6,69%
Prestaciones Sociales		2.208.854	0,26%	0	2.208.854	-0,72%
Funcionamiento - Otros Gastos		534.504.353	64,07%	-50.787	534.453.566	1,39%
Materiales y Servicios no Personales	(Cuadro 5)	68.291.753	8,19%	-50.787	68.240.966	-2,37%
Suministros	(Cuadro 6)	7.798.285	0,93%	0	7.798.285	-4,53%
Subsidios y Otras Transferencias	(Cuadro 7)	207.724.358	24,90%	0	207.724.358	1,89%
Seguridad Social y Asistencia Financiera	(Cuadro 8)	176.782.765	21,19%	0	176.782.765	1,96%
Intereses y Comisiones	(Cuadro 9)	73.907.192	8,86%	0	73.907.192	2,96%
Inversiones		52.676.460	6,31%	0	52.676.460	-9,99%
3 Resultado Ejecución Presupuestaria		-113.557.853	-13,61%	0	-113.557.853	25,91%
Partidas a Regularizar	(Nota 4)	-860.513	-0,10%	0	-860.513	-16,09%
4 Resultado Ejecución Presupuestaria Ajustado		-114.418.366	-13,71%	0	-114.418.366	25,44%
Resultados Extraordinarios	(Nota 5)	-73.835.869	-8,85%	0	-73.835.869	-3502,38%
Fondo de Emergencia Hídrica	(Nota 6)	-1.977.999	-0,24%	0	-1.977.999	-88,43%
5 Resultado del Gobierno Central		-190.232.234	-22,80%	0	-190.232.234	79,21%
6 Financiamiento	(Cuadro 10)	190.232.234			190.232.234	
Variación Disponibilidades		24.356.616			24.356.616	
Variación Deuda Pública Neta		69.794.562			69.794.562	
Variación Deuda Presupuestal Neta		14.891.465			14.891.465	
Variación Otros Activos y Pasivos		81.189.591			81.189.591	

NOTA 1. RESULTADO

El resultado de la ejecución presupuestal del ejercicio ajustado por partidas a regularizar y resultado extraordinario presenta un déficit de 190.232.234 miles de pesos. El mismo surge de las cifras que se detallan a continuación, expresadas en miles de pesos:

Concepto	Importe
Recursos	720.687.191
Gastos	-834.245.044
Partidas a Regularizar	-860.513
Resultado Ejecución Presupuestaria Ajustada	-114.418.366
Resultado Extraordinario	-73.835.869
Resultado Extraordinario Fondo Emergencia Hídrica	-1.977.999
Resultado ajustado por partidas a regularizar y resultados extraordinarios	-190.232.234

NOTA 2. FINANCIAMIENTO

El financiamiento del resultado se elaboró en función de las variaciones de los activos y pasivos ocurridos durante el ejercicio, incluyendo:

- Las cuentas de activo y pasivo cuyas variaciones en el ejercicio determinan el resultado del Estado de Fuentes y Usos de Fondos.
- Las operaciones devengadas durante el ejercicio y no pagadas, que se reflejan en las variaciones de las cuentas de pasivo (deuda pública, presupuestaria, etc.).

NOTA 3. AJUSTES POR TRANSFERENCIAS DENTRO DEL GOBIERNO CENTRAL

Los ajustes por transferencias que se presentan en el Cuadro 1 ascienden a un importe de 1.859.257 miles de pesos y corresponden a las transferencias dentro de los Incisos del Presupuesto Nacional cuya explicación y detalle se observan en el siguiente cuadro:

AJUSTE POR TRANSFERENCIAS DENTRO DEL GOBIERNO CENTRAL				
En miles de pesos a valores corrientes				
Inciso Otorgante	Inciso Receptor	Concepto	Referencia Legal	Importe
MEF - Subsidios y Subvenciones	MSP	Derogación Impuesto deportistas afectado a Fondo de Sida	Art 575 Ley N° 17.296 y Art. 109 Ley N° 18.083	50.787
Sub total Recursos Figurativos				50.787
Administración Central	MVOT	Aporte patronal FNV - Retenciones	Art. 1 Ley N° 16.237 sustituido Art. 81 Ley N° 13.728 lit a).	1.808.470
TOTAL				1.859.257

NOTA 4. PARTIDAS A REGULARIZAR BALANCE EJERCICIO 2023

PARTIDAS A REGULARIZAR				
En miles de pesos a valores corrientes				
Inciso	Func. Remuneraciones	Func. Otros Gastos	Inversiones	TOTAL
5 MEF ⁽¹⁾	-	522.447	-	522.447
11 MEC ⁽²⁾	-	48.471	-	48.471
14 MVOT ⁽³⁾	-	289.595	-	289.595
TOTAL	-	860.513	-	860.513

(1) Ministerio Economía y Finanzas

• **Partidas DGC - Programa II “Hipódromo Nacional de Maroñas”**, corresponde a las partidas pagadas por la Dirección General de Casinos por los gastos ejecutados en el ejercicio 2023 por el Área Hipódromo Nacional de Maroñas y que son de cargo de Rentas Generales equivalente a \$ 523.617.039.

• **Partidas conciliatorias de Grandes Recaudadores**, corresponde a partidas anteriores al año 2020 que se mantenían sin identificar por la Dirección Nacional de Aduanas, la Dirección Nacional de Loterías y Quinielas y la Dirección General de Impositiva equivalentes a \$ -1.170.356.

(2) Ministerio de Educación y Cultura

• **Partida por anticipos otorgados anteriores a 2016**: corresponde a partidas y/o saldos de partidas pagadas al Ministerio de Educación y Cultura y que a la fecha de cierre del ejercicio 2023, se mantenían sin registrar por el equivalente a \$ 48.471.115.

(3) Ministerio de Vivienda y Ordenamiento Territorial

• **Partida por regularización del anticipo al MVOT**, corresponde al pago por operación de tesorería sin imputación presupuestal realizado por la cancelación de capital e intereses del convenio referido a la colocación financiera de disponibilidades del Fondo Nacional de Vivienda, suscrito el 27 de enero de 2009 equivalente a \$ 289.594.788.

NOTA 5. RESULTADOS EXTRAORDINARIOS

RESULTADOS EXTRAORDINARIOS		
En miles de pesos a valores corrientes		
Concepto	Pérdidas	Ganancias
Diferencia de cotizaciones de emisiones ⁽¹⁾	1.122.739	420.948
Diferencia de cotización de recompra y canje ⁽²⁾	196.626	85.921
Capitalización BCU Ley N° 18.670 ⁽³⁾	70.688.327	-
Fideicomisos BHU I al XIII ⁽⁴⁾	1.551.725	330.596
Fideicomiso Banco de Credito - AFISA ⁽⁵⁾	-	2.715
Convenio ANDE ⁽⁶⁾	1.116.631	-
SUB TOTAL	74.676.049	840.180
RESULTADO NETO	-73.835.869	

1) Diferencias de cotización por emisiones

En el ejercicio 2023 se han realizado colocaciones de instrumentos financieros cotizando bajo y sobre la par, generando una pérdida extraordinaria neta por las emisiones locales de \$ 1.122.739.494 y una ganancia extraordinaria neta por las emisiones globales de \$ 420.948.449.

2) Diferencias de cotización de recompra y canje

En el ejercicio 2023 se han realizado canjes y recompras de instrumentos financieros cotizando por bajo y sobre la par, generando una pérdida extraordinaria por \$ 196.626.826 y una ganancia extraordinaria por \$85.920.542.

3) Capitalización BCU

En la Ley N° 18.041, en su art. 8° establece que el Poder Ejecutivo aportará la diferencia entre el capital fijado que asciende a UI 5.000.000.000 y el patrimonio neto de la Institución. En caso que el patrimonio caiga por debajo de dicho monto el Poder Ejecutivo deberá capitalizar al ente, no más allá del ejercicio siguiente. Por este motivo, en el ejercicio 2023 el Gobierno emitió al 28 de diciembre un título de deuda pública por UI 12.038.612.913, lo que equivale a \$ 70.688.327.303 para capitalizar al Banco Central del Uruguay. El monto capitalizado permite que el patrimonio del BCU se posicione por encima del mínimo legal. Dicha emisión no disminuye el resultado del sector público ya que la disminución del resultado del Gobierno Central se refleja como un aumento del patrimonio del Banco Central previo descuento de la diferencia de cotización generada.

4) Fideicomisos Banco Hipotecario del Uruguay

La previsión por incobrabilidad según información financiera de la consultora KPMG de los Fideicomisos I, III, IV, V, VI, VII, IX, X, XI, XII y XIII del BHU al 31/12/23, arroja una pérdida extraordinaria de \$1.551.724.832 y una ganancia extraordinaria de \$330.595.782.

5) Fideicomiso Banco de Crédito - AFISA

Corresponde a ingresos por el recupero de los créditos del fideicomiso acreditados en las cuentas del tesoro nacional en BCU, que arrojan una ganancia extraordinaria de U\$S 70.000 equivalentes a \$ 2.714.810.

6) Convenio ANDE

Corresponde al acuerdo de pago con ANDE firmado el 24 de enero de 2023, por el cual el MEF asume la deuda de los préstamos con FONPLATA que la Agencia había tomado en el marco de la emergencia sanitaria COVID-19.

NOTA 6. RESULTADO EXTRAORDINARIO FONDO DE EMERGENCIA HÍDRICA

El Fondo de Emergencia Hídrica obtuvo financiación del Gobierno Central, a través de préstamos contraídos con Organismos Internacionales y multilaterales de crédito, por 1.977.999.563 pesos.

RESULTADO EXTRAORDINARIO FONDO EMERGENCIA HÍDRICA <small>En miles de pesos</small>	
Concepto	Importe
Financiación por préstamos del Gobierno Central	-1.977.999
Resultado financiero del Fondo	0
Resultado extraordinario Fondo de Emergencia Hídrica	-1.977.999

ESTADO DE RECAUDACIÓN

En miles de pesos a valores corrientes

Concepto	Importe	%	Variación Real Anual
1 INGRESOS TRIBUTARIOS	647.021.276	89,78%	-1,58%
1.1 Impuestos directos	262.380.858	36,41%	-0,2%
1.1.1 Impuestos sobre la renta y utilidades	204.919.118	28,43%	-0,61%
De las empresas y sociedades de capital	84.827.133	11,77%	-4,37%
De las personas físicas	119.609.785	16,6%	2,31%
Otros	482.199	0,07%	-13,37%
1.1.2 Impuestos sobre la propiedad	38.267.845	5,31%	3,06%
1.1.9 Otros impuestos directos	19.193.897	2,66%	-2,14%
1.2 Impuestos indirectos	370.213.542	51,37%	-2,33%
1.2.1 Impuestos sobre bienes y servicios	351.129.201	48,72%	-1,63%
Sobre ventas, cifra de negocios o valor agregado	292.982.920	40,65%	-1,28%
Selectivos sobre bienes y servicios	55.277.317	7,67%	-3,62%
Otros	2.868.964	0,4%	2,87%
1.2.2 Impuestos sobre espectáculos y juegos de azar	421.881	0,06%	2,58%
1.2.3 Impuestos sobre comercio exterior	17.218.347	2,39%	-13,59%
1.2.9 Otros impuestos indirectos	1.444.114	0,2%	-18,67%
1.3 Tasas	14.426.875	2%	-6,47%
2 INGRESOS NO TRIBUTARIOS	52.742.383	7,32%	9,89%
2.1 Ingresos no tributarios por venta de bienes y servicios	41.376.566	5,74%	6,41%
2.2 Rentas de la propiedad	1.022.977	0,14%	-6,82%
2.3 Concesiones	1.972.022	0,27%	62,02%
2.4 Multas, sanciones y recargos	4.361.946	0,61%	26,3%
2.9 Otros ingresos no tributarios	4.008.873	0,56%	19,98%
3 TRANSFERENCIAS	19.714.777	2,74%	-4,62%
9 CONTRIBUCIONES FIGURATIVAS EN EL PTO. NAL.	50.787	0,01%	-5,54%
OTROS	1.157.969	0,16%	-10,57%
TOTAL GENERAL	720.687.192	100,00%	-0,92%

ESTADO DE GASTO PRESUPUESTAL

En miles de pesos a valores corrientes

Inciso	Funcionamiento			Total	Estructura	Variación Real Anual
	Remuneraciones	Otros Gastos	Inversiones			
02 Presidencia	2.774.738	1.570.500	213.925	4.559.163	0,55%	14,32%
03 Defensa	22.947.992	3.003.021	1.085.050	27.036.063	3,24%	0,22%
04 Interior	36.357.360	7.208.293	1.529.355	45.095.007	5,41%	7,61%
05 MEF	6.309.285	974.231	152.146	7.435.662	0,89%	-0,92%
06 MRREE	2.629.084	1.037.015	31.222	3.697.320	0,44%	-6,97%
07 MGAP	2.477.685	1.700.089	261.383	4.439.157	0,53%	-22,13%
08 MIEM	777.406	377.494	30.227	1.185.127	0,14%	6,35%
09 Turismo	252.169	342.061	68.205	662.436	0,08%	1,28%
10 MTOP	1.700.709	2.330.659	12.121.800	16.153.168	1,94%	-23,09%
11 MEC	3.046.819	1.659.089	198.800	4.904.709	0,59%	3,31%
12 MSP	1.068.950	5.031.932	92.252	6.193.134	0,74%	4,55%
13 MTSS	1.053.008	166.652	14.180	1.233.840	0,15%	1,07%
14 MVOT	389.778	497.489	11.815.440	12.702.707	1,52%	-8,07%
15 MIDES	2.273.706	24.241.657	22.347	26.537.710	3,18%	0,83%
36 Ambiente	404.095	86.398	392.379	882.872	0,11%	-42,07%
Administración Central	84.462.785	50.226.579	28.028.710	162.718.075	19,50%	-2,2%
16 Poder Judicial	8.087.296	673.388	204.062	8.964.746	1,07%	5,51%
17 T.Cuentas	825.241	58.988	7.236	891.465	0,11%	4,63%
18 Corte Electoral	1.431.804	183.468	47.062	1.662.335	0,20%	3,46%
19 TCA	214.726	22.769	2.909	240.404	0,03%	7,92%
25 ANEP	85.134.337	8.499.060	3.498.427	97.131.823	11,64%	3,98%
26 UDELAR	19.721.088	3.109.116	1.208.594	24.038.798	2,88%	5,12%
27 INAU	6.426.504	13.918.624	311.145	20.656.274	2,48%	6,98%
29 ASSE	30.695.110	25.940.575	922.424	57.558.110	6,90%	7,84%
31 UTEC	980.532	293.221	221.104	1.494.857	0,18%	5,24%
32 INUMET	281.927	51.670	13.497	347.095	0,04%	-0,75%
33 Fiscalía Gral. Nación	1.570.935	220.411	36.808	1.828.153	0,22%	6,25%
34 JUTEP	28.805	7.692	303	36.800	0,00%	12,89%
35 INISA	2.253.641	477.686	53.441	2.784.767	0,33%	4,75%
Organismos del Art. 220	157.651.945	53.456.669	6.527.011	217.635.625	26,09%	5,48%
20 Intereses	0	73.907.192	0	73.907.192	8,86%	2,96%
21 Subsidios y Subvenciones	0	12.579.066	2.376.495	14.955.562	1,79%	-7,14%
22 Transf. Seguridad Social	0	175.447.756	0	175.447.756	21,03%	2,08%
24 Diversos Créditos	149.172	167.507.822	15.612.720	183.269.715	21,97%	2,39%
Otros Organismos	149.172	429.441.837	17.989.215	447.580.224	53,65%	2,01%
Poder Legislativo	4.800.328	1.379.269	131.523	6.311.120	0,76%	2,65%
TOTAL GENERAL	247.064.231	534.504.353	52.676.460	834.245.044	100,00%	2,04%

FUNCIONAMIENTO - REMUNERACIONES

En miles de pesos a valores corrientes

Inciso	Retribuciones personales	Cargas legales	Prestaciones sociales	Total	Estructura
02 Presidencia	2.227.031	533.438	14.269	2.774.738	1,12%
03 Defensa	19.046.079	3.506.159	395.754	22.947.992	9,29%
04 Interior	30.024.003	6.057.242	276.115	36.357.360	14,72%
05 MEF	5.105.561	1.174.456	29.268	6.309.285	2,55%
06 MRREE	2.219.615	201.207	208.262	2.629.084	1,06%
07 MGAP	1.973.775	487.637	16.274	2.477.685	1,00%
08 MIEM	619.409	154.174	3.823	777.406	0,31%
09 Turismo	202.196	48.492	1.481	252.169	0,10%
10 MTOP	1.341.321	328.985	30.403	1.700.709	0,69%
11 MEC	2.431.414	600.024	15.381	3.046.819	1,23%
12 MSP	852.010	210.509	6.431	1.068.950	0,43%
13 MTSS	840.897	206.136	5.975	1.053.008	0,43%
14 MVOT	310.272	76.682	2.824	389.778	0,16%
15 MIDES	1.811.370	449.125	13.212	2.273.706	0,92%
36 Ambiente	324.944	76.998	2.153	404.095	0,16%
Administración Central	69.329.895	14.111.264	1.021.626	84.462.785	34,19%
16 Poder Judicial	6.538.784	1.505.315	43.197	8.087.296	3,27%
17 T.Cuentas	665.439	157.053	2.749	825.241	0,33%
18 Corte Electoral	1.140.121	282.208	9.475	1.431.804	0,58%
19 TCA	171.842	42.051	833	214.726	0,09%
25 ANEP	62.800.739	21.778.222	555.375	85.134.337	34,46%
26 UDELAR	15.981.781	3.638.620	100.687	19.721.088	7,98%
27 INAU	5.077.810	1.305.552	43.141	6.426.504	2,60%
29 ASSE	24.268.223	6.175.254	251.633	30.695.110	12,42%
31 UTEC	761.890	216.037	2.605	980.532	0,40%
32 INUMET	226.300	54.631	996	281.927	0,11%
33 Fiscalía Gral. Nación	1.275.323	288.059	7.553	1.570.935	0,64%
34 JUTEP	22.540	6.183	81	28.805	0,01%
35 INISA	1.787.967	451.092	14.581	2.253.641	0,91%
Organismos del Art. 220	120.718.759	35.900.279	1.032.907	157.651.945	63,81%
24 Diversos Créditos	119.161	29.772	239	149.172	0,06%
Otros Organismos	119.161	29.772	239	149.172	0,06%
Poder Legislativo	3.849.853	796.393	154.082	4.800.328	1,94%
TOTAL GENERAL	194.017.668	50.837.708	2.208.854	247.064.231	100,00%

FUNCIONAMIENTO - OTROS GASTOS

Materiales, servicios no personales y otros gastos

En miles de pesos a valores corrientes

Inciso	Materiales	Servicios no personales	Bienes de uso	Otros gastos	Figurativos	Total
02 Presidencia	52.082	423.968	0	11.863	0	487.912
03 Defensa	1.225.962	328.611	0	17.125	0	1.571.698
04 Interior	1.418.254	1.946.846	0	9.788	0	3.374.889
05 MEF	21.176	770.024	0	2.214	0	793.415
06 MRREE	7.878	505.176	0	483.174	0	996.228
07 MGAP	646.856	602.921	0	1.330	0	1.251.108
08 MIEM	7.931	119.862	0	637	0	128.430
09 Turismo	6.220	232.360	0	1.312	0	239.892
10 MTOP	933	21.097	0	27	0	22.057
11 MEC	33.801	511.613	0	12.450	0	557.863
12 MSP	4.312.288	433.058	0	465	0	4.745.812
13 MTSS	6.023	109.715	0	250	0	115.988
14 MVOT	925	20.200	0	205	0	21.329
15 MIDES	778.593	782.216	0	847	0	1.561.657
36 Ambiente	7.165	57.841	0	0	0	65.006
Administración Central	8.526.086	6.865.509	0	541.687	0	15.933.283
16 Poder Judicial	43.333	505.546	0	4.447	0	553.326
17 T.Cuentas	20.369	30.705	0	0	0	51.075
18 Corte Electoral	22.000	119.927	0	0	0	141.928
19 TCA	952	11.961	0	100	0	13.013
25 ANEP	2.634.794	4.149.758	0	919	0	6.785.471
26 UDELAR	1.184.391	1.108.929	223	0	0	2.293.543
27 INAU	380.768	12.699.014	0	0	0	13.079.782
29 ASSE	8.820.214	10.530.146	70.441	2.905	0	19.423.705
31 UTEC	23.004	247.779	24	0	0	270.806
32 INUMET	2.692	34.762	0	0	0	37.454
33 Fiscalía Gral. Nación	7.016	165.822	0	2.871	0	175.710
34 JUTEP	387	3.897	0	159	0	4.443
35 INISA	80.945	349.426	0	0	0	430.372
Organismos del Art. 220	13.220.866	29.957.673	70.688	11.401	0	43.260.628
21 Subsidios y Subvenciones	0	0	0	0	50.787	50.787
24 Diversos Créditos	52.523	6.477.498	0	1.529.237	0	8.059.257
Otros Organismos	52.523	6.477.498	0	1.529.237	50.787	8.110.044
Poder Legislativo	102.161	382.723	0	502.915	0	987.798
TOTAL GENERAL	21.901.635	43.683.403	70.688	2.585.240	50.787	68.291.753

Nota: Incluye los grupos 1, 2, 3, 7 y 9 de los objetos de gasto, excluyendo "Suministros" y el Inciso 22 "Transferencias financieras al Sector Seguridad Social".

FUNCIONAMIENTO - OTROS GASTOS

Suministros

En miles de pesos a valores corrientes

Inciso	Combustibles y otros	Teléfonos	Agua	Electricidad	Gas	Total
02	Presidencia	19.519	96.313	33.658	75.345	231.693
03	Defensa	446.723	126.977	203.213	338.936	1.130.853
04	Interior	819.183	484.028	332.047	397.756	2.037.213
05	MEF	11.164	57.810	6.658	39.575	116.605
06	MRREE	591	4.810	1.324	10.667	17.462
07	MGAP	36.939	26.719	8.031	28.703	100.522
08	MIEM	1.834	7.620	608	4.020	14.082
09	Turismo	2.350	2.261	335	2.942	7.888
10	MTOP	15	21.362	39.168	274.308	334.917
11	MEC	3.377	21.263	10.656	75.211	117.870
12	MSP	8.500	18.873	1.958	6.158	35.489
13	MTSS	2.958	16.074	2.416	7.385	28.836
14	MVOT	1.458	7.185	1.107	3.973	13.723
15	MIDES	14.180	75.166	13.325	22.069	124.739
36	Ambiente	6.636	5.590	669	4.801	17.695
Administración Central		1.375.427	972.050	655.172	1.291.847	4.329.587
16	Poder Judicial	6.180	30.949	15.151	56.284	112.960
17	T.Cuentas	0	2.876	330	2.870	6.076
18	Corte Electoral	1.894	23.104	2.323	8.370	35.692
19	TCA	500	569	25	631	1.725
25	ANEP	131.524	78.997	533.269	606.003	1.357.057
26	UDELAR	40.776	97.389	51.298	214.016	461.312
27	INAU	24.272	31.723	36.751	45.988	141.274
29	ASSE	208.633	145.543	279.815	452.679	1.188.762
31	UTEC	0	11.289	1.076	10.050	22.415
32	INUMET	621	2.726	433	2.221	6.002
33	Fiscalía Gral. Nación	1.832	29.655	2.882	8.977	43.346
34	JUTEP	0	300	0	323	623
35	INISA	11.839	11.008	8.678	14.657	46.916
Organismos del Art. 220		428.072	466.127	932.032	1.423.069	3.424.160
24	Diversos Créditos	10	0	0	0	10
Otros Organismos		10	0	0	0	10
Poder Legislativo		3.302	14.649	3.811	22.767	44.529
TOTAL GENERAL		1.806.811	1.452.826	1.591.015	2.737.682	7.798.285

FUNCIONAMIENTO - OTROS GASTOS

Subsidios, subvenciones y otras transferencias

En miles de pesos a valores corrientes

Concepto	Importe	Estructura
Transferencias corrientes al sector privado nacional	113.742.411	54,76%
Certificados de crédito emitidos por DGI	100.358.094	48,31%
Sector agrícola	283.656	0,14%
A Instituciones sin fines de lucro	5.754.596	2,77%
Tarjeta Uruguay Social	5.354.128	2,58%
Fondo Reversión Laboral y Fondo de Solidaridad	1.665.456	0,80%
Aportes a Partidos Políticos	53.067	0,03%
Otros	273.415	0,13%
Transferencias al exterior	1.244.089	0,60%
Gobiernos Subnacionales	21.055.664	10,14%
Protección a la salud	35.016.807	16,86%
Fondo Nacional de Recursos - pago por actos usuarios de ASSE y recaudación DNLQ - IMAE	1.437.034	0,69%
Asistencia al Sistema Integrado Nacional de Salud (FONASA)	31.874.769	15,34%
Instituciones sin fines de lucro asociados al área salud	1.555.747	0,75%
Otros	149.257	0,07%
Científicas, de investigación y culturales	5.028.610	2,42%
Instituto Nacional de Investigación Agropecuaria (INIA)	1.575.124	0,76%
Instituto Promoción Uruguay XXI	134.322	0,06%
Agencia Nacional de Investigación e Innovación (ANII)	172.692	0,08%
Instituto Antártico, Plan Agropecuario, PEDECIBA, INEFOP y otros	876.175	0,42%
Ceibal	1.703.990	0,82%
Becas de estudio	424.532	0,20%
Fideicomiso SODRE y otros	116.336	0,06%
Otros	25.439	0,01%
Promoción y bienestar social - Beneficios Sociales	7.060.897	3,40%
Asistencia colectiva personal policial y retirados policiales - Ley N°14.106 - Art 151	1.228.053	0,59%
Programas calle y atención mujeres y niños	2.448.264	1,18%
Apoyo alimentario - pensiones no contributivas	257.331	0,12%
Asistentes personales - Atención a la dependencia y discapacidad	1.458.671	0,70%
Otros	1.668.579	0,80%
Vivienda y transporte	4.620.833	2,22%
ANV, MEVIR y otros	884.989	0,43%
AFE	605.885	0,29%
PLUNA	378.363	0,18%
Instituto Nacional de Colonización	792.951	0,38%
Subsidio boleto estudiantil (Montevideo e Interior)	1.958.645	0,94%
Otras transferencias corrientes al sector público	3.964.800	1,91%
Comisión Técnica Mixta de Salto Grande	944.000	0,45%
Fondo de Estabilización Energética - Aporte de rentas	1.436	0,00%
Administración Nacional de Correos	1.470.000	0,71%
Otros	1.549.364	0,75%
Otras transferencias	15.990.246	7,70%
TOTAL GENERAL	207.724.357	100,00%

FUNCIONAMIENTO - OTROS GASTOS

Transferencias financieras a la Seguridad Social

En miles de pesos a valores corrientes

Concepto	Importe	Estructura
Banco de Previsión Social	139.957.840	79,17%
Asistencia financiera - Ley N° 14.550 Art. 47	18.570.490	10,50%
Asistencia financiera - Prejubilados B.P.S.	13.236	0,01%
Recaudación de impuestos	98.389.642	55,66%
Subsidio por COFIS derogado	12.231.485	6,92%
Subsidio Sector Agrícola	1.302.016	0,74%
Subsidio Sector Pecuario	7.117	0,00%
Subsidio Sector Industrial y Tecnológico	583	0,00%
Pensiones reparatorias - Ley N° 17.449 y Ley N° 18.033	2.300.012	1,30%
Pensiones graciables - Ley N° 14.562	58.177	0,03%
Pensiones industria frigorífica - Ley N° 18.310	248.240	0,14%
Reparación a familiares de víctimas de violencia doméstica	24.267	0,01%
Comisión administración fideicomiso - Ley N° 19.590	25.292	0,01%
Plan Ibirapita- Ley N° 19.924 Art 762	179.518	0,10%
Asistencia a la vejez	763.405	0,43%
Suplemento solidario Ley N° 20.130 art. 193	434	0,00%
Compensación por exoneraciones Ley N° 20.130 art. 211	4.520.427	2,56%
Compensación por régimen de aportación rural Ley N° 20.130 art. 212	1.323.498	0,75%
Dirección Nacional de Asistencia y Seguridad Social Policial (DNASSP)	8.604.914	4,87%
Asistencia financiera - Ley N° 14.550 Art. 47	8.604.531	4,87%
Prejubilados DNASSP	383	0,00%
Sistema de Retiros y Pensiones de las Fuerzas Armadas (SRPFFAA)	26.780.290	15,15%
Asistencia financiera - Ley N° 14.550 Art. 47	22.012.443	12,45%
Jubilaciones a cargo de RRG	2.085.971	1,18%
Pensiones a cargo de RRG	2.405.377	1,36%
Asignaciones familiares - Pasivos	12.134	0,01%
Ley N° 17.949 Art. 6	260.297	0,15%
Prejubilados SRPFFAA	4.069	0,00%
Caja de Jubilaciones y Pensiones de Profesionales Universitarios	814.646	0,46%
Prestaciones a cargo de RRG - Ley 17.738 Art. 145 y Ley N° 18.033 Art. 1	202.054	0,11%
Subsidio por IRP derogado - Ley N° 18.033 Art.1 y Art. 109	610.389	0,35%
Pensiones reparatorias - Ley N° 17.449 y Ley N° 18.033	2.203	0,00%
Caja de Jubilaciones y Pensiones Bancarias	623.866	0,35%
Ley N° 18.396 Art. 34	458.619	0,26%
Subsidio por enfermedad	74.114	0,04%
Prestaciones a cargo de RRG - Ley 18.396 Art. 82	3.553	0,00%
Subsidio por desempleo - Ley N° 18.396 Art. 67 y Ley 17.613 Art. 57	52.594	0,03%
Pensiones reparatorias - Ley N° 17.449 y Ley N° 18.033	34.987	0,02%
Caja de Jubilaciones y Pensiones Notarial	1.208	0,00%
Pensiones reparatorias - Ley N° 18.033	1.208	0,00%
TOTAL GENERAL	176.782.764	100,00%

FUNCIONAMIENTO - OTROS GASTOS

Intereses y comisiones de la deuda pública

En miles de pesos a valores corrientes

Concepto	Importe	Estructura
DEUDA INTERNA	16.839.549	22,78%
Intereses y gastos de Notas del Tesoro internas	11.742.714	15,89%
Intereses y gastos de Bonos del Tesoro internos	4.823.636	6,53%
Intereses y gastos de préstamos con empresas financieras	273.199	0,37%
DEUDA EXTERNA	57.067.643	77,22%
Intereses y gastos de Bonos del Tesoro externos	49.361.800	66,79%
Intereses y gtos. préstamos externos c/ Org. Multilaterales	7.703.755	10,42%
Intereses y gtos. préstamos externos c/Gob. Extranjeros	1.136	0,00%
Intereses y gtos. préstamos externos c/Inst. Priv. Financ.	952	0,00%
TOTAL GENERAL	73.907.192	100,00%

ESTADO DE FUENTES DE FINANCIAMIENTO

En miles de pesos a valores corrientes

Concepto	Importe
USOS	60.587.676
1.1 DISPONIBILIDADES	5.791.620
1.1.1 Var. Disp. en Ctas. (BCU-BROU-BHU)	5.791.620
1.2 DEUDA PÚBLICA	50.109.949
1.2.1 Cancelación deuda PLUNA	365.902
1.2.2 Recompra de Bonos locales y externos	47.027.942
1.2.3 Diferencia entre servicios devengados y pagados	61.627
1.2.4 Convenios BROU-BHU-MEF	638.770
1.2.5 Revaluación de saldos y diferencia de cambio	2.015.708
1.3 ACREEDORES	786.607
1.3.1 Fondos de terceros	330.034
1.3.2 Pagos fondos de emergencia	456.573
1.4 VARIOS	3.899.500
1.4.1 Anticipos de Tesorería pendientes de regularizar	850.934
1.4.2 Devoluciones de ingresos e incrementos de fondos rotatorios	139.276
1.4.3 Pagos de colocaciones financieras UDELAR	1.101.094
1.4.4 Regularización de anticipos de otros ejercicios	616.384
1.4.5 Regularizaciones FNV	1.191.812
FUENTES	250.819.910
2.1 DISPONIBILIDADES	30.148.236
2.1.1 Utilización Neta de Préstamos	28.170.237
2.1.2 Utilización Neta de Préstamos Fondo Hídrico	1.977.999
2.2 DEUDA PÚBLICA	119.904.511
2.2.1 Colocación Neta de Valores	110.118.832
2.2.2 Intereses Capitalizados Bonos UI BCU y préstamos	4.233.648
2.2.3 Producido Fideicomisos	4.570.848
2.2.4 Convenio IMM MEF	981.183
2.3 ACREEDORES	15.678.072
2.3.1 Deuda de Tesorería neta	12.679.622
2.3.2 Retenciones Pendientes de Pago	2.137.937
2.3.3 Partidas a Regularizar	860.513
2.4 DOCUMENTOS EMITIDOS PENDIENTES DE RECUPERO	4.812.725
2.4.1 Certificados de Créditos Netos (Emisión - Anulación - Rescate)	4.812.725
2.5 VARIOS	80.276.366
2.5.1 Casinos	1.227.859
2.5.2 Variación Cheques y transf. trámite emitidas	265.847
2.5.3 Cancelación anticipos ej. ant. y dif. cambio anticipos ejercicio	172.202
2.5.4 Cobros por orden de otros organismos públicos	381.586
2.5.5 Recupero de otras operaciones	3.890.201
2.5.6 Resultados extraordinarios	73.835.869
2.5.7 Otros	502.802
FINANCIAMIENTO GOBIERNO CENTRAL (FUENTES - USOS)	190.232.234



CAPÍTULO II

Estados de Recursos y Asignaciones Presupuestarias

En este capítulo se da cumplimiento a los requisitos establecidos en los artículos 95 y 128 del TOCAF (2012), que muestra la evolución del crédito presupuestal original, las modificaciones introducidas durante el ejercicio y el crédito final resultante.

NOTA 1. APERTURA DEL EJERCICIO 2023

1.1 Ingresos: comprende las previsiones para el ejercicio 2023 aprobadas por la Ley de Presupuesto Nacional 2020-2024, actualizadas según la variación del Índice de Precios al Consumo (IPC), al 31 de diciembre de 2022.

1.2 Créditos originales para remuneraciones, gastos e inversiones: son los créditos del ejercicio 2023 formulados a valor enero 2020, ajustados según lo dispuesto por la normativa legal vigente y actualizados con los incrementos dispuestos hasta el 31 de diciembre de 2022.

NOTA 2. INCREMENTOS EN EL EJERCICIO 2023

2.1 Ingresos: se incrementan en base al Índice de Precios al Consumo, por la variación promedio anual.

2.2 Presupuesto de Sueldos, Gastos e Inversiones: la apertura de los créditos presupuestales originalmente aprobados, se ajustaron de acuerdo a los aumentos dispuestos por el Poder Ejecutivo durante 2023.

2.2.1 Partidas salariales

- Incremento de 8,35% con carácter general y fecha 1º de enero, sobre retribuciones vigentes al 31 de diciembre de 2022, tanto para los Incisos 02 al 15 y 36, como para los organismos del artículo 220 de la Constitución de la República.

- Incremento de 0,8% con carácter general y fecha 1º de enero, sobre retribuciones vigentes al 31 de diciembre de 2022, para los Incisos 25, 26 y 31 correspondiente a los organismos del artículo 220 de la Constitución de la República.

Se exceptúan:

- Las retribuciones de becarios, pasantes y primera experiencia laboral, que se incrementan según la variación de la Base de Prestaciones y Contribuciones (BPC).
- Las retribuciones de las personas contratadas al amparo de lo establecido por el artículo 9 de la Ley N° 17.930, de 19 de diciembre de 2005.
- Los arrendamientos de obra y otros vínculos contractuales que no incluyan en los respectivos contratos, cláusulas que dispongan ajustes de precios en la misma oportunidad en que se modifican los salarios públicos.
- Las retribuciones de los contratados al amparo de lo establecido por el artículo 54 de la Ley N° 18.719, de 27 de diciembre de 2010, que ajustan según el porcentaje y en la fecha que determine el Consejo de Salario correspondiente, de acuerdo con lo establecido en el artículo 2º del Decreto N° 53/011, de 7 de febrero de 2011.

2.2.2 Gastos de funcionamiento

2.2.2.1 Otros gastos: El Poder Ejecutivo no otorgó ningún aumento de carácter general en el ejercicio 2023.

2.2.2.2 Suministros: Al amparo de lo dispuesto por el artículo 20 del Decreto Ley N° 14.985, de 28 de diciembre de 1979, durante el ejercicio 2023, las asignaciones presupuestarias destinadas a atender los suministros de organismos estatales y paraestatales se ajustaron en cada oportunidad en que el Poder Ejecutivo autorizó incrementos a sus respectivos precios o tarifas; habiéndose producido las siguientes variaciones:

Concepto	Vigencia	Incremento
OSE	01/01/2023	6,70%
UTE	01/01/2023	3,50%
ANTEL	01/01/2023	1,80%
	01/01/2023	-5,39%
	01/04/2023	-0,95%
	01/06/2023	-3,83%
ANCAP	01/08/2023	1,32%
	01/09/2023	4,16%
	01/10/2023	4,41%
	01/12/2023	-2,55%

2.2.3 Inversiones

Los créditos de inversiones financiados con cargo al Fondo Nacional de Vivienda, se ajustaron bimestralmente en función de la recaudación de los ingresos previstos en el artículo 81 de la Ley N° 13.728, de 17 de diciembre de 1968, en la redacción dada por los artículos: 1 de la Ley N° 16.237, de 2 de enero de 1992 y el 207 de la Ley N° 19.670, de 15 de octubre de 2018 y según lo establecido por el artículo 605 de la Ley N° 18.719, de 27 de diciembre de 2010.

2.3 Otros ajustes a la presupuestación

2.3.1 Trasposiciones

Corresponden a la transferencia de créditos presupuestarios que se pueden realizar entre grupos u objetos del gasto dentro o entre programas de un mismo inciso o entre incisos dentro del ejercicio.

2.3.1.1 Dentro del Inciso

Partidas salariales: las asignaciones presupuestales del Grupo 0 “Servicios Personales” que tienen carácter permanente y no integran los subgrupos 01, 02 y 03, ni corresponden a retribuciones inherentes a cargos, funciones contratadas o de carácter personal, sueldo anual complementario o cargas legales sobre servicios personales, se pueden trasponer hasta el límite del crédito presupuestal no comprometido, dentro de un mismo programa y unidad ejecutora, y distintos o iguales programas para distintas unidades ejecutoras (Ley N° 18.719 artículo 72, numeral 1° literal A y numeral 3°).

Se podrán trasponer los objetos auxiliares de los subgrupos 01, 02, y 03 entre programas dentro de la misma unidad ejecutora a efectos de identificar la asignación del costo del puesto de trabajo al programa (Ley N° 18.719 artículo 72, numeral 2°).

Gastos de funcionamiento: se regulan también por el artículo 72 de la referida ley presupuestal de acuerdo a los literales B, D, E, F, G y H para gastos, y literal C para suministros. Los organismos del artículo 220 de la Constitución de la República se rigen por normas especiales.

Inversiones: se regulan por el artículo 76 de la Ley N° 18.719, de 27 de diciembre de 2010, en la redacción

dada por el artículo 43 de la Ley N° 19.924, de 18 de diciembre de 2020, se podrán realizar dentro del mismo programa o entre programas, dentro de un mismo Inciso, sin cambio de fuente de financiamiento.

Por artículo 78 de la misma ley, surge la figura de proyecto mixto que permite la trasposición entre proyectos de funcionamiento y de inversión con igual denominación, financiados total o parcialmente con financiamiento externo.

2.3.1.2 Entre Incisos

El artículo 43 de la Ley N° 17.930, de 19 de diciembre 2005, en la redacción dada por el artículo 44 de la Ley N° 19.924, de 18 de diciembre de 2020, faculta al Poder Ejecutivo a realizar trasposiciones entre incisos que tengan a su cargo el cumplimiento de cometidos con objetivos comunes mediante acuerdos entre ministerios y organismos ratificados por el Poder Ejecutivo. La facultad otorgada comprende gastos de funcionamiento e inversiones.

2.3.2 Refuerzos de crédito (Ver cuadro N° 18)

El artículo 41 de la Ley N° 17.930, de 19 de diciembre de 2005, faculta al Poder Ejecutivo a disponer del 6% del total de los créditos de los Grupos 1, 2, 5 y 7 del Presupuesto Nacional, a fin de atender insuficiencias de los créditos asignados para gastos de funcionamiento e inversiones. En ningún caso puede reforzarse retribuciones personales financiadas con Rentas Generales.

REFUERZOS DE CRÉDITO	
Inciso 23	
En pesos a valores corrientes	
Concepto	Importe
Crédito Apertura 6% Art. 41 Ley 17.930. ⁽¹⁾	26.475.526.190
Ajustes. ⁽²⁾	2.232.803.092
Límite legal otorgado a la partida	28.708.329.282
Trasposición desde Imprevistos por art 21 Ley N° 18.996	0
Subtotal	28.708.329.282
Disminución de partida.⁽³⁾	-26.038.264.375
Asignación presupuestal 741	2.670.064.907

(1) Apertura objeto de gasto 741/000 Art. 41 Ley 17.930.

(2) Ajustes a la partida por modificaciones en el crédito vigente en el ejercicio.

(3) Refuerzos de crédito otorgados.

2.3.3 Imprevistos (Ver cuadro N° 22)

El inciso 3° del artículo 464 de la Ley N° 15.903, de 10 de noviembre de 1987, prevé la posibilidad de que el Poder Ejecutivo autorice créditos para atender acontecimientos graves o imprevistos por un monto que no exceda el 1% (uno por ciento) del Presupuesto Nacional. De un monto total de **\$ 7.424.433.143**, se otorgaron **\$ 66.324.658**.

2.3.4 Habilitación IPC

El artículo 27 de la Ley N° 19.149, de 24 de octubre de 2013, en la redacción dada por el artículo 6 de la Ley N° 19.924, de 18 de diciembre de 2020, establece la posibilidad de realizar ajustes no uniformes de gastos de funcionamiento e inversión. Estos ajustes no podrán superar el monto resultante de aplicar el Índice de Precios al Consumo (IPC) del ejercicio anterior sobre el monto ejecutado de dicho ejercicio.

NOTA 3. PODER LEGISLATIVO

El Poder Legislativo no se encuentra incluido en el Presupuesto Nacional aprobado por la Ley N° 19.924, de 18 de diciembre de 2020. Para la formulación, aprobación y actualización de su presupuesto, así como para su ejecución, dispone de normativa específica, establecida por el artículo 108 de la Constitución de la República. En los estados de Rendición de Cuentas y Balance de Ejecución Presupuestal, se incluye la ejecución del ejercicio con similar presentación que para los demás incisos.

En el ejercicio 2023, se otorgaron los siguientes incrementos:

Concepto de gasto	Vigencia	Incremento
Sueldos	01/01/2023	9,1500%
Gastos e Inversiones	01/01/2023	2,1253%
	01/07/2023	3,7700%

ESTADO DE RECURSOS PRESUPUESTADOS

En miles de pesos a valores corrientes

Concepto		Ing. presupuesto	Modificaciones	Presupuesto definitivo	
				Importe	%
1	INGRESOS TRIBUTARIOS	601.396.005	35.297.134	636.693.139	88,31%
1.1	Impuestos directos	246.934.366	14.493.072	261.427.437	36,26%
1.1.1	Impuestos sobre la renta y utilidades	191.833.014	11.259.063	203.092.077	28,17%
	De las empresas y sociedades de capital	80.541.965	4.727.169	85.269.134	11,83%
	De las personas físicas	111.043.725	6.517.378	117.561.103	16,31%
	Otros	247.324	14.516	261.839	0,04%
1.1.2	Impuestos sobre la propiedad	35.468.705	2.081.729	37.550.435	5,21%
1.1.9	Otros impuestos directos	19.632.646	1.152.279	20.784.926	2,88%
1.2	Impuestos indirectos	340.439.385	19.981.068	360.420.453	49,99%
1.2.1	Impuestos sobre bienes y servicios	320.391.746	18.804.432	339.196.178	47,05%
	Sobre ventas, cifra de negocios o valor agregado	262.508.446	15.407.146	277.915.591	38,55%
	Selectivos sobre bienes y servicios	54.645.281	3.207.241	57.852.522	8,02%
	Otros	3.238.019	190.046	3.428.065	0,48%
1.2.2	Impuestos sobre espectáculos y juegos de azar	134.875	7.916	142.791	0,02%
1.2.3	Impuestos sobre comercio exterior	18.215.325	1.069.094	19.284.419	2,67%
1.2.9	Otros impuestos indirectos	1.697.438	99.626	1.797.064	0,25%
1.3	Tasas	14.022.254	822.994	14.845.249	2,06%
2	INGRESOS NO TRIBUTARIOS	50.633.954	2.971.808	53.605.762	7,44%
2.1	Ingresos no tributarios por venta de bienes y servicios	37.839.239	2.220.861	40.060.099	5,56%
2.2	Rentas de la propiedad	1.143.143	67.093	1.210.236	0,17%
2.3	Concesiones	3.269.823	191.912	3.461.736	0,48%
2.4	Multas, sanciones y recargos	3.541.266	207.844	3.749.110	0,52%
2.9	Otros ingresos no tributarios	4.840.483	284.098	5.124.581	0,71%
3	TRANSFERENCIAS	28.325.319	1.662.470	29.987.789	4,16%
9	CONTRIBUCIONES FIGURATIVAS EN EL PTO. NAL.	86.072	5.052	91.123	0,01%
	OTROS	550.684	32.321	583.005	0,08%
TOTAL GENERAL		680.992.034	39.968.785	720.960.818	100,00%

ESTADO DE RECURSOS PRESUPUESTADOS

Clasificación económica

En miles de pesos a valores corrientes

Clasificación	Ing. Presupuesto	Modificaciones	Presupuesto Definitivo	
			Importe	%
1 Impuestos ¹	587.373.750	34.474.140	621.847.891	86,25%
2 Transferencias	28.325.319	1.662.470	29.987.789	4,16%
3 Otros Ingresos ²	65.206.892	3.827.123	69.034.015	9,58%
4 Contribuciones Figurativas	86.072	5.052	91.123	0,01%
TOTAL GENERAL	680.992.033	39.968.785	720.960.818	100,00%

¹ Contiene los impuestos tributarios deducidas de las tasas.² Contiene los ingresos no tributarios, las tasas y otros recursos.

ESTADO DE ASIGNACIONES PRESUPUESTARIAS

En miles de pesos a valores corrientes

Inciso		Crédito apertura (CA)		Modif. ejercicio (ME)		Crédito vigente		ME/CA
		Importe	%	Importe	%	Importe	%	
02	Presidencia	5.088.857	0,57%	892.990	-8,34%	5.981.847	0,68%	17,55%
03	Defensa	27.454.701	3,08%	2.883.628	-26,94%	30.338.329	3,45%	10,50%
04	Interior	43.492.446	4,88%	5.947.930	-55,57%	49.440.376	5,62%	13,68%
05	MEF	8.904.269	1,00%	878.659	-8,21%	9.782.928	1,11%	9,87%
06	MRREE	3.984.541	0,45%	11.171	-0,10%	3.995.712	0,45%	0,28%
07	MGAP	5.219.701	0,59%	564.445	-5,27%	5.784.146	0,66%	10,81%
08	MIEM	1.405.621	0,16%	199.865	-1,87%	1.605.486	0,18%	14,22%
09	Turismo	715.031	0,08%	32.532	-0,30%	747.562	0,08%	4,55%
10	MTOP	15.439.408	1,73%	4.781.384	-44,67%	20.220.793	2,30%	30,97%
11	MEC	5.673.657	0,64%	584.139	-5,46%	6.257.796	0,71%	10,30%
12	MSP	3.739.444	0,42%	2.985.079	-27,89%	6.724.523	0,76%	79,83%
13	MTSS	1.519.670	0,17%	162.714	-1,52%	1.682.385	0,19%	10,71%
14	MVOT	9.576.601	1,08%	3.463.404	-32,36%	13.040.005	1,48%	36,17%
15	MIDES	19.509.437	2,19%	7.694.296	-71,88%	27.203.734	3,09%	39,44%
36	Ambiente	987.557	0,11%	59.439	-0,56%	1.046.996	0,12%	6,02%
Administración Central		152.710.941	17,15%	31.141.676	-290,93%	183.852.618	20,89%	20,39%
16	Poder Judicial	8.626.186	0,97%	922.071	-8,61%	9.548.258	1,09%	10,69%
17	T.Cuentas	853.892	0,10%	97.932	-0,91%	951.824	0,11%	11,47%
18	Corte Electoral	1.539.736	0,17%	236.406	-2,21%	1.776.142	0,20%	15,35%
19	TCA	236.731	0,03%	44.753	-0,42%	281.484	0,03%	18,90%
25	ANEP	90.358.242	10,15%	10.046.720	-93,86%	100.404.962	11,41%	11,12%
26	UDELAR	22.082.038	2,48%	2.381.792	-22,25%	24.463.829	2,78%	10,79%
27	INAU	18.049.314	2,03%	2.989.752	-27,93%	21.039.066	2,39%	16,56%
29	ASSE	47.336.945	5,31%	11.119.172	-103,88%	58.456.117	6,64%	23,49%
31	UTEC	1.376.086	0,15%	120.916	-1,13%	1.497.002	0,17%	8,79%
32	INUMET	350.645	0,04%	29.915	-0,28%	380.560	0,04%	8,53%
33	Fiscalía Gral. Nación	1.754.210	0,20%	164.034	-1,53%	1.918.244	0,22%	9,35%
34	JUTEP	50.131	0,01%	7.293	-0,07%	57.424	0,01%	14,55%
35	INISA	2.578.338	0,29%	214.192	-2,00%	2.792.530	0,32%	8,31%
Organismos del Art. 220		195.192.493	21,92%	28.374.949	-265,08%	223.567.443	25,41%	14,54%
20	Intereses	86.542.583	9,72%	-12.635.391	118,04%	73.907.192	8,40%	-14,60%
21	Subsidios y Subvenciones	13.483.313	1,51%	1.489.997	-13,92%	14.973.310	1,70%	11,05%
22	Transf. Seguridad Social	169.852.029	19,07%	5.595.734	-52,28%	175.447.763	19,94%	3,29%
23	Partidas a Reaplicar	38.130.016	4,28%	-27.107.397	253,24%	11.022.619	1,25%	-71,09%
24	Diversos Créditos	226.360.205	25,42%	-39.284.590	367,00%	187.075.615	21,26%	-17,35%
Otros Organismos		534.368.147	60,00%	-71.941.647	672,08%	462.426.500	52,55%	-13,46%
Poder Legislativo		8.377.127	0,94%	1.720.718	-16,08%	10.097.845	1,15%	20,54%
TOTAL GENERAL		890.648.708	100,00%	-10.704.306	100,00%	879.944.404	100,00%	-1,20%

ASIGNACIONES PRESUPUESTARIAS

Funcionamiento - Remuneraciones

En miles de pesos a valores corrientes

Inciso		Crédito apertura (CA)		Modif. ejercicio (ME)		Crédito vigente		ME/CA
		Importe	%	Importe	%	Importe	%	
02	Presidencia	3.698.772	1,50%	389.691	1,70%	4.088.463	1,51%	10,54%
03	Defensa	23.435.027	9,48%	2.489.178	10,85%	25.924.205	9,60%	10,62%
04	Interior	36.732.322	14,87%	3.699.473	16,13%	40.431.795	14,97%	10,07%
05	MEF	7.554.838	3,06%	847.076	3,69%	8.401.913	3,11%	11,21%
06	MRREE	2.893.660	1,17%	-25.239	-0,11%	2.868.420	1,06%	-0,87%
07	MGAP	3.241.146	1,31%	397.837	1,73%	3.638.983	1,35%	12,27%
08	MIEM	1.073.084	0,43%	113.394	0,49%	1.186.478	0,44%	10,57%
09	Turismo	289.077	0,12%	32.559	0,14%	321.636	0,12%	11,26%
10	MTOP	2.066.324	0,84%	279.670	1,22%	2.345.994	0,87%	13,53%
11	MEC	3.868.122	1,57%	496.570	2,16%	4.364.692	1,62%	12,84%
12	MSP	1.292.056	0,52%	147.142	0,64%	1.439.198	0,53%	11,39%
13	MTSS	1.347.866	0,55%	151.427	0,66%	1.499.294	0,56%	11,23%
14	MVOT	460.604	0,19%	58.685	0,26%	519.289	0,19%	12,74%
15	MIDES	2.535.745	1,03%	311.231	1,36%	2.846.976	1,05%	12,27%
36	Ambiente	485.169	0,20%	64.769	0,28%	549.938	0,20%	13,35%
Administración Central		90.973.813	36,82%	9.453.463	41,21%	100.427.276	37,19%	10,39%
16	Poder Judicial	7.814.157	3,16%	842.768	3,67%	8.656.925	3,21%	10,79%
17	T.Cuentas	794.841	0,32%	88.682	0,39%	883.523	0,33%	11,16%
18	Corte Electoral	1.416.455	0,57%	102.025	0,44%	1.518.480	0,56%	7,20%
19	TCA	225.691	0,09%	24.106	0,11%	249.798	0,09%	10,68%
25	ANEP	81.481.282	32,98%	6.743.023	29,39%	88.224.305	32,67%	8,28%
26	UDELAR	19.277.433	7,80%	735.924	3,21%	20.013.357	7,41%	3,82%
27	INAU	6.023.336	2,44%	483.024	2,11%	6.506.360	2,41%	8,02%
29	ASSE	27.384.575	11,08%	4.197.385	18,30%	31.581.960	11,70%	15,33%
31	UTEC	947.440	0,38%	33.270	0,15%	980.710	0,36%	3,51%
32	INUMET	284.596	0,12%	27.578	0,12%	312.174	0,12%	9,69%
33	Fiscalía Gral. Nación	1.629.196	0,66%	20.209	0,09%	1.649.405	0,61%	1,24%
34	JUTEP	41.625	0,02%	4.531	0,02%	46.157	0,02%	10,89%
35	INISA	2.047.632	0,83%	210.965	0,92%	2.258.598	0,84%	10,30%
Organismos del Art. 220		149.368.260	60,45%	13.513.491	58,91%	162.881.751	60,32%	9,05%
23	Partidas a Reaplicar	716.280	0,29%	-716.280	-3,12%	0	0,00%	-100,00%
24	Diversos Créditos	486	0,00%	148.691	0,65%	149.176	0,06%	30594,86%
Otros Organismos		716.765	0,29%	-567.589	-2,47%	149.176	0,06%	-79,19%
Poder Legislativo		6.027.369	2,44%	540.882	2,36%	6.568.251	2,43%	8,97%
TOTAL GENERAL		247.086.206	100,00%	22.940.246	100,00%	270.026.453	100,00%	9,28%

ASIGNACIONES PRESUPUESTARIAS

Funcionamiento - Otros Gastos

En miles de pesos a valores corrientes

Inciso	Crédito apertura (CA)		Modif. ejercicio (ME)		Crédito vigente		ME/CA
	Importe	%	Importe	%	Importe	%	
02 Presidencia	1.124.586	0,19%	542.150	-0,96%	1.666.735	0,30%	48,21%
03 Defensa	3.082.754	0,51%	111.051	-0,20%	3.193.805	0,58%	3,60%
04 Interior	6.014.563	0,99%	1.373.621	-2,42%	7.388.184	1,34%	22,84%
05 MEF	1.190.508	0,20%	21.171	-0,04%	1.211.679	0,22%	1,78%
06 MRREE	1.056.907	0,17%	36.411	-0,06%	1.093.318	0,20%	3,45%
07 MGAP	1.706.002	0,28%	128.271	-0,23%	1.834.273	0,33%	7,52%
08 MIEM	300.879	0,05%	83.100	-0,15%	383.979	0,07%	27,62%
09 Turismo	357.948	0,06%	-5.648	0,01%	352.300	0,06%	-1,58%
10 MTOP	2.095.620	0,35%	272.271	-0,48%	2.367.890	0,43%	12,99%
11 MEC	1.596.241	0,26%	87.568	-0,15%	1.683.810	0,31%	5,49%
12 MSP	2.351.988	0,39%	2.837.937	-5,01%	5.189.925	0,94%	120,66%
13 MTSS	159.252	0,03%	9.219	-0,02%	168.471	0,03%	5,79%
14 MVOT	483.019	0,08%	17.666	-0,03%	500.685	0,09%	3,66%
15 MIDES	16.948.692	2,80%	7.380.733	-13,02%	24.329.425	4,43%	43,55%
36 Ambiente	93.966	0,02%	-359	0,00%	93.607	0,02%	-0,38%
Administración Central	38.562.924	6,36%	12.895.161	-22,75%	51.458.085	9,36%	33,44%
16 Poder Judicial	662.678	0,11%	20.664	-0,04%	683.342	0,12%	3,12%
17 T.Cuentas	52.774	0,01%	8.250	-0,01%	61.024	0,01%	15,63%
18 Corte Electoral	106.855	0,02%	88.249	-0,16%	195.105	0,04%	82,59%
19 TCA	10.198	0,00%	18.531	-0,03%	28.729	0,01%	181,71%
25 ANEP	6.625.006	1,09%	2.013.593	-3,55%	8.638.599	1,57%	30,39%
26 UDELAR	1.588.994	0,26%	1.520.476	-2,68%	3.109.470	0,57%	95,69%
27 INAU	11.825.978	1,95%	2.335.640	-4,12%	14.161.618	2,58%	19,75%
29 ASSE	19.035.035	3,14%	6.916.695	-12,20%	25.951.730	4,72%	36,34%
31 UTEC	291.614	0,05%	2.777	0,00%	294.392	0,05%	0,95%
32 INUMET	47.591	0,01%	6.588	-0,01%	54.179	0,01%	13,84%
33 Fiscalía Gral. Nación	86.636	0,01%	140.325	-0,25%	226.962	0,04%	161,97%
34 JUTEP	8.163	0,00%	2.712	0,00%	10.875	0,00%	33,22%
35 INISA	469.705	0,08%	10.125	-0,02%	479.830	0,09%	2,16%
Organismos del Art. 220	40.811.227	6,73%	13.084.626	-23,08%	53.895.853	9,81%	32,06%
20 Intereses	86.542.583	14,27%	-12.635.391	22,29%	73.907.192	13,45%	-14,60%
21 Subsidios y Subvenciones	11.121.807	1,83%	1.474.807	-2,60%	12.596.615	2,29%	13,26%
22 Transf. Seguridad Social	169.852.029	28,01%	5.595.734	-9,87%	175.447.763	31,92%	3,29%
23 Partidas a Reaplicar	37.413.737	6,17%	-26.391.118	46,56%	11.022.619	2,01%	-70,54%
24 Diversos Créditos	220.539.590	36,37%	-50.792.574	89,60%	169.747.016	30,88%	-23,03%
Otros Organismos	525.469.746	86,67%	-82.748.542	145,97%	442.721.205	80,55%	-15,75%
Poder Legislativo	1.461.352	0,24%	81.025	-0,14%	1.542.378	0,28%	5,54%
TOTAL GENERAL	606.305.249	100,00%	-56.687.729	100,00%	549.617.520	100,00%	-9,35%

ASIGNACIONES PRESUPUESTARIAS

Inversiones

En miles de pesos a valores corrientes

Inciso	Crédito apertura (CA)		Modif. ejercicio (ME)		Crédito vigente		ME/CA
	Importe	%	Importe	%	Importe	%	
02 Presidencia	265.499	0,71%	-38.850	-0,17%	226.649	0,38%	-14,63%
03 Defensa	936.919	2,51%	283.399	1,23%	1.220.318	2,02%	30,25%
04 Interior	745.561	2,00%	874.836	3,80%	1.620.397	2,69%	117,34%
05 MEF	158.923	0,43%	10.412	0,05%	169.335	0,28%	6,55%
06 MRREE	33.974	0,09%	0	0,00%	33.974	0,06%	0,00%
07 MGAP	272.553	0,73%	38.337	0,17%	310.890	0,52%	14,07%
08 MIEM	31.658	0,08%	3.372	0,01%	35.030	0,06%	10,65%
09 Turismo	68.006	0,18%	5.620	0,02%	73.626	0,12%	8,26%
10 MTOP	11.277.465	30,27%	4.229.443	18,35%	15.506.908	25,72%	37,50%
11 MEC	209.294	0,56%	0	0,00%	209.294	0,35%	0,00%
12 MSP	95.401	0,26%	0	0,00%	95.401	0,16%	0,00%
13 MTSS	12.553	0,03%	2.068	0,01%	14.620	0,02%	16,47%
14 MVOT	8.632.978	23,17%	3.387.053	14,70%	12.020.031	19,93%	39,23%
15 MIDES	25.000	0,07%	2.332	0,01%	27.332	0,05%	9,33%
36 Ambiente	408.422	1,10%	-4.971	-0,02%	403.451	0,67%	-1,22%
Administración Central	23.174.204	62,20%	8.793.053	38,16%	31.967.257	53,01%	37,94%
16 Poder Judicial	149.352	0,40%	58.639	0,25%	207.991	0,34%	39,26%
17 T.Cuentas	6.277	0,02%	1.000	0,00%	7.277	0,01%	15,93%
18 Corte Electoral	16.426	0,04%	46.131	0,20%	62.557	0,10%	280,84%
19 TCA	841	0,00%	2.116	0,01%	2.957	0,00%	251,61%
25 ANEP	2.251.955	6,04%	1.290.103	5,60%	3.542.058	5,87%	57,29%
26 UDELAR	1.215.611	3,26%	125.391	0,54%	1.341.002	2,22%	10,32%
27 INAU	200.000	0,54%	171.088	0,74%	371.088	0,62%	85,54%
29 ASSE	917.335	2,46%	5.092	0,02%	922.428	1,53%	0,56%
31 UTEC	137.031	0,37%	84.869	0,37%	221.900	0,37%	61,93%
32 INUMET	18.458	0,05%	-4.250	-0,02%	14.208	0,02%	-23,03%
33 Fiscalía Gral. Nación	38.378	0,10%	3.500	0,02%	41.878	0,07%	9,12%
34 JUTEP	343	0,00%	50	0,00%	393	0,00%	14,58%
35 INISA	61.000	0,16%	-6.898	-0,03%	54.102	0,09%	-11,31%
Organismos del Art. 220	5.013.006	13,46%	1.776.832	7,71%	6.789.839	11,26%	35,44%
21 Subsidios y Subvenciones	2.361.506	6,34%	15.190	0,07%	2.376.696	3,94%	0,64%
24 Diversos Créditos	5.820.130	15,62%	11.359.294	49,30%	17.179.423	28,49%	195,17%
Otros Organismos	8.181.635	21,96%	11.374.483	49,36%	19.556.119	32,43%	139,02%
Poder Legislativo	888.406	2,38%	1.098.811	4,77%	1.987.216	3,30%	123,68%
TOTAL GENERAL	37.257.255	100,00%	23.043.177	100,00%	60.300.430	100,00%	61,85%

ASIGNACIONES PRESUPUESTARIAS

Clasificación económica

En miles de pesos a valores corrientes

Grupo	Crédito apertura (CA)		Modif. ejercicio (ME)		Crédito vigente		ME/CA
	Importe	%	Importe	%	Importe	%	%
Funcionamiento - Remuneraciones	247.086.208		22.940.246		270.026.454		9,28%
Bienes de consumo	21.949.767	3,62%	2.168.642	-3,83%	24.118.409	4,39%	9,88%
Servicios no personales	50.597.121	8,35%	1.983.227	-3,50%	52.580.348	9,57%	3,92%
Bienes de uso	0	0,00%	70.688	-0,12%	70.688	0,01%	0,00%
Activos financieros	0	0,00%	0	0,00%	0	0,00%	0,00%
Transferencias	401.954.472	66,30%	-16.699.656	29,46%	385.254.816	70,10%	-4,15%
Intereses y Otros Gastos de la Deuda	86.542.583	14,27%	-12.635.391	22,29%	73.907.192	13,45%	-14,60%
Gastos No Clasificados	45.210.519	7,46%	-31.575.239	55,70%	13.635.280	2,48%	-69,84%
Gastos Figurativos	50.787	0,01%	0	0,00%	50.787	0,01%	0,00%
Funcionamiento - Otros Gastos	606.305.249	100,00%	-56.687.729	100,00%	549.617.520	100,00%	-9,35%
Inversiones	37.257.252		23.043.179		60.300.431		61,85%
TOTAL GENERAL	890.648.709		-10.704.304		879.944.405		-1,20%

REFUERZOS - Ley N° 17.930 Art.41

En miles de pesos a valores corrientes

Inciso	Funcionamiento		Inversiones	TOTAL	Participación en el total
	Remuneraciones	Otros Gastos			
02 Presidencia	2.437	618.808	150	621.395	2,39%
03 Defensa	169.415	351.279	198.772	719.465	2,76%
04 Interior	285.131	1.284.537	749.347	2.319.015	8,91%
05 MEF	75.730	18.047	56.062	149.839	0,58%
06 MRREE	0	60.527	0	60.527	0,23%
07 MGAP	10.511	242.447	37.873	290.831	1,12%
08 MIEM	0	111.250	0	111.250	0,43%
09 Turismo	0	20.900	5.620	26.520	0,10%
10 MTOP	0	260.158	4.090.062	4.350.220	16,71%
11 MEC	0	99.984	0	99.984	0,38%
12 MSP	0	2.796.439	0	2.796.439	10,74%
13 MTSS	0	12.120	0	12.120	0,05%
14 MVOT	0	5.500	0	5.500	0,02%
15 MIDES	0	5.357.916	0	5.357.916	20,58%
36 Ambiente	0	3.120	4.959	8.079	0,03%
Administración Central	543.223	11.243.032	5.142.844	16.929.100	65,02%
16 Poder Judicial	0	19.032	0	19.032	0,07%
17 T.Cuentas	4.020	4.300	1.000	9.320	0,04%
18 Corte Electoral	0	48.773	39.147	87.919	0,34%
19 TCA	0	10.539	0	10.539	0,04%
25 ANEP	2.652	23.187	14.000	39.839	0,15%
26 UDELAR	95.215	0	0	95.215	0,37%
27 INAU	0	506.000	0	506.000	1,94%
29 ASSE	967.594	5.040.271	1.107	6.008.972	23,08%
31 UTEC	0	13.599	0	13.599	0,05%
33 Fiscalía Gral. Nación	0	1.500	0	1.500	0,01%
Organismos del Art. 220	1.069.481	5.667.201	55.254	6.791.936	26,08%
21 Subsidios y Subvenciones	0	154.418	0	154.418	0,59%
24 Diversos Créditos	0	1.552.288	610.523	2.162.811	8,31%
Otros Organismos	0	1.706.706	610.523	2.317.229	8,90%
TOTAL GENERAL	1.612.704	18.616.938	5.808.622	26.038.264	100,00%

REFUERZOS - Ley N° 17.930 Art. 41

Funcionamiento - Remuneraciones

En miles de pesos a valores corrientes

Inciso	Concepto	F. F. ⁽¹⁾	Importe	Estructura
Presidencia	Convenio INE - ANII	RAE	2.437	0,15%
	Total		2.437	0,15%
Defensa	Armada - servicio 222	RAE	141.818	8,79%
	Armada - buceo y salvamento	RAE	10.213	0,63%
	Armada - trabajos por convenios	RAE	8.775	0,54%
	Ejército - compensación por tareas de riesgo	RAE	3.967	0,25%
	Armada - dictado de cursos	RAE	3.290	0,20%
	Armada - horas extras Servicio de Construcciones, Reparaciones y Armamento (SCRA)	RAE	822	0,05%
	Ejército - trabajos por convenios	RAE	528	0,03%
	Total		169.413	10,49%
Interior	Servicio 222	RAE	272.546	16,90%
	Bomberos - convenios	RAE	12.585	0,78%
	Total		285.131	17,68%
MEF	DN Aduanas - compensación por desempeño	RAE	72.515	4,50%
	DGS - distribución de utilidades de loterías	RAE	3.026	0,19%
	AIN - convenios	RAE	189	0,01%
	Total		75.730	4,70%
MGAP	DN Recursos Acuáticos - compensación por tareas inspectivas	RAE	5.157	0,32%
	DG Servicios Ganaderos - participación en multas	RAE	2.198	0,14%
	DG Recursos Naturales - participación en multas	RAE	937	0,06%
	DGS - participación en multas	RAE	722	0,04%
	DG Servicios Agrícolas - participación en multas	RAE	574	0,04%
	DN Recursos Acuáticos - participación en multas	RAE	281	0,02%
	DG Bioseguridad e Inocuidad Alimentaria - participación en multas	RAE	212	0,01%
	DG Desarrollo Rural - participación en multas	RAE	154	0,01%
	DG Forestal - participación en multas	RAE	152	0,01%
	DG Granja - participación en multas	RAE	123	0,01%
	Total		10.510	0,66%
T.Cuentas	Partidas de naturaleza salarial	RAE	4.020	0,25%
	Total		4.020	0,25%
ANEP	Convenio CFE - ANII	RAE	2.652	0,16%
	Total		2.652	0,16%
UDELAR	Convenios	RAE	95.215	5,90%
	Total		95.215	5,90%
ASSE	Metas asistenciales	RAE	967.594	60,00%
	Total		967.594	60,00%
TOTAL GENERAL			1.612.702	100,00%

(1) Fuentes de Financiamiento: los refuerzos de rubro para "Remuneraciones" sólo pueden otorgarse cuando existe recaudación afectada a esos efectos (RAE).

REFUERZOS - Ley N° 17.930 Art. 41

Funcionamiento - Otros gastos

En miles de pesos a valores corrientes

Inciso	Concepto	F. F. ⁽¹⁾	Importe	Estructura
Presidencia	INE - gastos Censo 2023	RRGG	470.000	2,52%
	Gastos varios	RRGG	127.000	0,68%
	Deporte - ajuste de precios de servicios	RRGG	20.000	0,11%
	ONSC - gastos Escuela Nacional de Administración Pública	RAE	1.114	0,01%
	Convenio INE - ANII	RAE	694	0,00%
	Total		618.808	3,32%
Defensa	Ejército - alimentación	RRGG	162.526	0,87%
	Armada - alimentación	RRGG	53.643	0,29%
	Ejército - gastos varios	RAE	28.211	0,15%
	Fuerza Aérea - alimentación	RRGG	25.910	0,14%
	Armada - gastos varios	RRGG	20.253	0,11%
	Armada - tareas inspectivas	RAE	15.179	0,08%
	Ejército - insumos planta de explosivos (PESMA)	RAE	15.000	0,08%
	Fuerza Aérea - gastos varios	RRGG	12.095	0,06%
	Armada - viáticos inspecciones	RAE	8.300	0,04%
	Ejército - gastos varios	RRGG	2.503	0,01%
	DGS - alimentación	RRGG	2.443	0,01%
	DGS - gastos varios	RRGG	2.415	0,01%
	DINACIA - viáticos traslados al interior	RAE	2.300	0,01%
	Armada - servicio 222	RAE	500	0,00%
	Total		351.278	1,86%
Interior	Vestimenta, equipamiento policial y otros	RRGG	373.267	2,00%
	Suministros	RRGG	340.000	1,83%
	DGS - gastos varios	RRGG	214.740	1,15%
	Combustible y otros	RRGG	119.000	0,64%
	DN Asuntos Sociales - gastos varios	RRGG	100.000	0,54%
	DGS - mantenimiento de vehículos y otros	RRGG	92.076	0,49%
	DGS - arrendamiento de cámaras	RRGG	39.424	0,21%
	Vestimenta y otros	RAE	5.497	0,03%
	Vestimenta y otros	RRGG	533	0,00%
	Total		1.284.537	6,89%
MEF	DGI - arrendamientos	RRGG	13.500	0,07%
	DN LyQ - publicidad	RAE	4.000	0,02%
	DN Zonas Francas - gastos varios	RRGG	500	0,00%
	AIN - convenios	RAE	47	0,00%
	Total		18.047	0,09%
MRREE	Arrendamientos en el exterior	RRGG	58.517	0,31%
	Mantenimiento de embajadas y consulados	RRGG	2.010	0,01%
	Total		60.527	0,32%

REFUERZOS - Ley N° 17.930 Art. 41

Funcionamiento - Otros gastos

En miles de pesos a valores corrientes

Inciso	Concepto	F. F. ⁽¹⁾	Importe	Estructura
MGAP	DGS - Fondo Agropecuario de Emergencias	RRGG	143.000	0,77%
	DGS - Instituto Nacional de Bienestar Animal y otros	RAE	38.505	0,21%
	DG Servicios Ganaderos - gastos varios	RRGG	14.638	0,08%
	DG Servicios Agrícolas - plan de contingencia contra enfermedad de los cítricos	RAE	11.247	0,06%
	DN Recursos Acuáticos - convenio PNUD y otros	RRGG	11.001	0,06%
	DGS - Instituto Nacional de Bienestar Animal y otros	RRGG	9.838	0,05%
	DG Servicios Agrícolas - gastos varios	RAE	5.661	0,03%
	DG Servicios Ganaderos - gastos varios	RAE	4.472	0,02%
	DG Bioseguridad e Inocuidad Alimentaria - gastos varios	RRGG	992	0,01%
	DG Forestal - gastos varios	RAE	957	0,01%
	DG Recursos Naturales - gastos varios	RRGG	855	0,00%
	DG Desarrollo Rural - gastos varios	RAE	756	0,00%
	DG Granja - gastos varios	RRGG	525	0,00%
	Total		242.447	1,30%
MIEM	Fondo de Apoyo a la Producción Audiovisual Nacional Sustentable	RRGG	80.000	0,43%
	Gastos varios	RRGG	30.420	0,16%
	Erogaciones de IVA de proyecto financiado con donaciones	RRGG	830	0,00%
	Total		111.250	0,59%
Turismo	Publicidad y otros	RRGG	15.675	0,08%
	Publicidad y otros	RAE	5.225	0,03%
	Total		20.900	0,11%
MTOP	Subsidio transporte educación media	RRGG	260.158	1,40%
	Total		260.158	1,40%
MEC	SODRE - Fondo de Desarrollo Artístico y Cultural	RAE	36.644	0,20%
	DG Registros - pago de comisiones por venta de timbres	RAE	21.900	0,12%
	DGS - gastos varios	RRGG	17.160	0,09%
	SECAN - mantenimiento de instalaciones y otros	RAE	15.000	0,08%
	DG Registro Civil - pago a Gobiernos Departamentales por tareas de registro civil	RAE	9.281	0,05%
	Total		99.985	0,54%
MSP	Medicamentos oncológicos - acciones de amparo	RRGG	2.042.000	10,97%
	Endoprótesis - acciones de amparo	RRGG	495.000	2,66%
	COVID 19 - kit de diagnósticos y otros	RRGG	204.381	1,10%
	Comisión de Apoyo - ajuste salarial	RRGG	21.200	0,11%
	Convenio de asistencia en la vía pública	RRGG	18.024	0,10%
	Anticonceptivos	RRGG	7.500	0,04%
	Vigilancia epidemiológica	RRGG	7.000	0,04%
	Suministros	RRGG	1.000	0,01%
	DG Fiscalización - viáticos	RAE	333	0,00%
	Total		2.796.438	15,03%
MTSS	DGS - viáticos de inspección y otros	RRGG	12.120	0,07%
	Total		12.120	0,07%
MVOT	Plan Avanzar - publicidad	RRGG	5.500	0,03%
	Total		5.500	0,03%

REFUERZOS - Ley N° 17.930 Art. 41

Funcionamiento - Otros gastos

En miles de pesos a valores corrientes

Inciso	Concepto	F. F. ⁽¹⁾	Importe	Estructura
MIDES	Asignaciones familiares	RRGG	3.026.970	16,26%
	Tarjeta Uruguay Social	RRGG	1.441.628	7,74%
	Refugios	RRGG	789.319	4,24%
	Programa Accesos	RRGG	60.000	0,32%
	Emergencia hídrica - agua embotellada	RRGG	40.000	0,21%
	Total		5.357.917	28,77%
Poder Judicial	Gastos varios	RRGG	11.532	0,06%
	Instalación de juzgado de género	RRGG	7.500	0,04%
	Total		19.032	0,10%
T.Cuentas	Gastos varios	RAE	4.300	0,02%
	Total		4.300	0,02%
Corte Electoral	Gastos de inscripción y otros	RAE	16.000	0,09%
	Elecciones universitarias	RRGG	16.000	0,09%
	Elecciones nacionales 2024	RRGG	14.593	0,08%
	Elecciones del Consejo de Formación en Educación	RRGG	2.180	0,01%
	Total		48.773	0,27%
TCA	Gastos varios	RRGG	10.539	0,06%
	Total		10.539	0,06%
Subsidios y Subvenciones	Comisión Honoraria para la Lucha Antituberculosis y Enfermedades Prevalentes	RRGG	122.040	0,66%
	Instituto Nacional de la Leche (INALE)	RRGG	12.809	0,07%
	Comisión Honoraria del Patronato del Psicópata	RRGG	9.761	0,05%
	Fondo Nacional de Recursos - 25% bienes decomisados JND	RAE	5.922	0,03%
	Comisión Nacional Honoraria de Zoonosis	RRGG	3.500	0,02%
	Centro de Rehabilitación Física de Maldonado (CEREMA)	RRGG	386	0,00%
	Total		154.418	0,83%
Diversos Créditos	Programa Oportunidad Laboral	RRGG	670.000	3,60%
	Comisión Técnica Mixta de Salto Grande	RRGG	200.000	1,07%
	Gobiernos Departamentales - infraestructura Área Metropolitana	RRGG	149.177	0,80%
	Agencia Nacional de Desarrollo - MIPYME	END EXT	100.375	0,54%
	ANCAP - subsidio garrafa supergas	RRGG	98.540	0,53%
	Unidades Docentes Asistenciales	RRGG	94.373	0,51%
	Convenio ASSE - Hospital de Clínicas	RRGG	82.959	0,45%
	Emergencia sanitaria por gripe aviar	RRGG	45.251	0,24%
	AGESIC - gobierno electrónico en el sector salud	RRGG	39.046	0,21%
	AGESIC - gobierno electrónico en el sector salud	END EXT	27.042	0,15%
	SUCIVE	RRGG	20.000	0,11%
	MRREE - contribución a organismos internacionales	RRGG	14.008	0,08%
	CIADI - arbitraje	RRGG	10.090	0,05%
	Fondo de Estabilización Energética - capitalización	RRGG	1.427	0,01%
	Total		1.552.288	8,35%
ANEP	DG Educación Técnico-Profesional - materiales	RAE	22.525	0,12%
	Convenio CFE - ANII	RAE	662	0,00%
	Total		23.187	0,12%

REFUERZOS - Ley N° 17.930 Art. 41

Funcionamiento - Otros gastos

En miles de pesos a valores corrientes

Inciso	Concepto	F. F. ⁽¹⁾	Importe	Estructura
INAU	Alimentación y otros	RRGG	233.000	1,25%
	Programa Acogimiento Familiar	RRGG	150.000	0,81%
	Clínicas psiquiátricas	RRGG	123.000	0,66%
	Total		506.000	2,72%
ASSE	Gastos varios	RAE	3.640.000	19,55%
	Comisión de Apoyo y Patronato del Psicópata- ajuste salarial	RAE	1.196.071	6,42%
	Gastos varios	RRGG	150.000	0,81%
	Metas asistenciales	RAE	34.200	0,18%
	Comisión de Apoyo - contratación de personal informático	RAE	20.000	0,11%
	Total		5.040.271	27,07%
UTEC	Maestría en ciencia de datos	END EXT	13.599	0,07%
	Total		13.599	0,07%
Fiscalía Gral. Nación	Fondo de peritajes	RAE	1.500	0,01%
	Total		1.500	0,01%
Ambiente	Gastos varios	RRGG	3.120	0,02%
	Total		3.120	0,02%
TOTAL GENERAL			18.616.939	100,00%

(1) Fuentes de Financiamiento: Rentas Generales (RRGG), Recursos con Afectación Especial (RAE), Endeudamiento Externo (END EXT).

REFUERZOS - Ley N° 17.930 Art. 41

Inversiones

En miles de pesos a valores corrientes

Inciso	Concepto	F. F. ⁽¹⁾	Importe	Estructura
Presidencia	Convenio INE - ANII	RAE	150	0,00%
	Total		150	0,00%
Defensa	Fuerza Aérea - mantenimiento de helicópteros	RRGG	65.446	1,13%
	DINACIA - adquisición de equipamiento	RAE	40.025	0,69%
	Fuerza Aérea - mantenimiento de aeronaves	RRGG	40.000	0,69%
	DINACIA - radar aeropuerto	RAE	20.050	0,35%
	DGS - construcción de viviendas	RAE	19.288	0,33%
	DN Sanidad de las Fuerzas Armadas - ampliación centro Durazno	RRGG	8.833	0,15%
	Armada - adquisición de equipamiento	RAE	4.000	0,07%
	Ejército - vehículos	RAE	565	0,01%
	DGS - vehículos	RAE	565	0,01%
	Total		198.772	3,43%
Interior	DGS - vehículos	RRGG	417.627	7,19%
	DGS - cámaras	RRGG	75.030	1,29%
	Bomberos - equipamiento e indumentaria	RRGG	72.355	1,25%
	Centro de salud carcelario - construcción	RRGG	52.000	0,90%
	DGS - equipamiento policial	RRGG	32.574	0,56%
	DGS - reemplazo de sistema de visualización de cámaras de videovigilancia	RRGG	30.000	0,52%
	DGS - cámaras	RAE	29.178	0,50%
	DNIC - Sistema Integrado de Identificación de Personas	RAE	13.600	0,23%
	DGS - equipamiento para patrulleros	RRGG	11.800	0,20%
	DGS - acondicionamiento térmico data center	RRGG	10.193	0,18%
	Guardia Republicana - adquisición de equinos	RRGG	2.800	0,05%
	Policía Científica - equipamiento	RRGG	2.190	0,04%
	Total		749.347	12,91%

REFUERZOS - Ley N° 17.930 Art. 41

Inversiones

En miles de pesos a valores corrientes

Inciso	Concepto	F. F. ⁽¹⁾	Importe	Estructura
MEF	DGI - acondicionamiento térmico	RRGG	14.540	0,25%
	DN Aduanas - insumos informáticos	RAE	11.718	0,20%
	CGN - mantenimiento de sistemas	RRGG	5.840	0,10%
	DGS - inversiones varias	RRGG	5.329	0,09%
	DN Aduanas - vehículos	RAE	4.500	0,08%
	DGI - mantenimiento de sistemas	RRGG	4.100	0,07%
	DN Zonas Francas - inversiones varias	RAE	3.512	0,06%
	AIN - informática	RRGG	2.081	0,04%
	DNLYQ - construcción de ascensor	RAE	1.686	0,03%
	DNLYQ - informática	RAE	1.199	0,02%
	DN Zonas Francas - actualización infraestructura TI	RRGG	847	0,01%
	DN Catastro - equipamiento informático y otros	RRGG	710	0,01%
	Total		56.062	0,96%
MGAP	DG Servicios Ganaderos - equipamiento de laboratorio	RAE	11.943	0,21%
	DGS - actualización software y hardware Sistema Nacional de Información Ganadera (SNIG)	RAE	11.679	0,20%
	DGS - informática	RAE	9.633	0,17%
	DG Servicios Agrícolas - adquisición de software y otros	RAE	4.226	0,07%
	DG Servicios Agrícolas - plan de contingencia contra enfermedad de los cítricos	RAE	392	0,01%
	Total		37.873	0,66%
Turismo	Convocatoria a fondos concursables e intervención en túnel ferroviario	END EXT	5.620	0,10%
	Total		5.620	0,10%
MTOP	Obras Ferrocarril Central	RRGG	4.060.062	69,90%
	DN Arquitectura - administración de obras	RAE	30.000	0,52%
	Total		4.090.062	70,42%
T.Cuentas	Mejoras edilicias	RAE	1.000	0,02%
	Total		1.000	0,02%
Corte Electoral	Elecciones nacionales 2024	RRGG	39.147	0,67%
	Total		39.147	0,67%
Diversos Créditos	Fideicomiso de Integración Social y Urbana (FISU)	RRGG	504.450	8,68%
	AGESIC - gobierno electrónico en el sector salud	END EXT	45.182	0,78%
	MGAP - Programa de Alimentos y Salud Humana	END EXT	30.000	0,52%
	AGESIC - gobierno electrónico en el sector salud	RRGG	20.798	0,36%
	MGAP - Programa de Alimentos y Salud Humana	RRGG	5.093	0,09%
	Emergencia sanitaria por gripe aviar	RRGG	5.000	0,09%
	Total		610.523	10,52%

REFUERZOS - Ley N° 17.930 Art. 41

Inversiones

En miles de pesos a valores corrientes

Inciso	Concepto	F. F. ⁽¹⁾	Importe	Estructura
ANEP	DG Educación Técnico-Profesional - equipamiento	RAE	14.000	0,24%
	Total		14.000	0,24%
ASSE	Vehículos - indemnizaciones por siniestro	RAE	1.107	0,02%
	Total		1.107	0,02%
Ambiente	Plan de cierre de la "Represa de Relaves 2"	RRGG	3.930	0,07%
	Equipamiento para vigilancia epidemiológica gripe aviar	RRGG	1.029	0,02%
	Total		4.959	0,09%
TOTAL GENERAL			5.808.622	100,00%

(1) Fuentes de Financiamiento: Rentas Generales (RRGG), Recursos con Afectación Especial (RAE), Endeudamiento Externo (END EXT).

ACONTECIMIENTOS GRAVES E IMPREVISTOS

Ley N° 15.903 Art. 464

En miles de pesos a valores corrientes

Inciso	Unidad Ejecutora	Concepto	Movimiento de crédito objeto del gasto 713/000	Destino del acontecimiento grave o imprevisto
		Crédito Apertura	7.424.433	
		Modificación por art. 21 Ley Nro. 18.996	0	
		Ajuste por modificación del ejercicio	903.668	
Total crédito legal			8.328.101	
			-30.948	Pago a estudio "Foley Hoag LLP" por honorarios profesionales y gastos originados en procesos arbitrales entablados por la empresa ARATIRI
24	24	Imprevistos otorgados	-5.669	Recisión acuerdo de compromiso ROU-GAVI Alliance para adquisición de vacunas SARS COV2
			-29.708	Pago a estudio "Foley Hoag LLP" por honorarios profesionales y gastos originados en procesos arbitrales ante el cese de la empresa PLUNA
Total crédito disponible			8.261.777	

El total otorgado de acontecimientos graves e imprevistos no incluye las modificaciones de crédito por diferencia de cambio, al amparo del art. 48 de la Ley N° 19.924.



CAPÍTULO III

Estado de la Ejecución Presupuestal

1. RECURSOS

Se expone el grado de cumplimiento de la previsión de ingresos tributarios, no tributarios y otros recursos.

2. GASTOS

En cumplimiento con lo establecido en los artículos 95 y 128 del TOCAF (2012), a nivel de gastos se exponen las asignaciones presupuestarias definitivas (crédito presupuestal), el monto ejecutado y el porcentaje de ejecución respecto al crédito. Adicionalmente, se determina el porcentaje de gasto presupuestal de cada Inciso con respecto al total de gasto presupuestal (estructura).

Dicha información se presenta consolidada para todas las fuentes de financiamiento presupuestales.

A los efectos de facilitar el análisis se presenta la información categorizada en: Funcionamiento – Remuneraciones, Funcionamiento - Otros gastos e Inversiones.

Asimismo, se reasignan los gastos del Inciso 24 “Diversos Créditos”, cuya ejecución presupuestal está directamente asociada a un Inciso en particular, exponiéndose en el Inciso correspondiente. Por este motivo, la ejecución total se compone de la ejecución del Inciso y la reasignación del Inciso 24 que le corresponda. Sobre dicho monto se calcula tanto el porcentaje de ejecución presupuestal como la estructura. Los montos reasignados a cada Inciso desde el Inciso 24 se detallan en el cuadro N° 31.

Se presenta también la evolución de la ejecución presupuestal como la variación real del año 2023 con respecto a 2022. La misma se calcula como la ejecución presupuestal del año 2023 sobre la ejecución presupuestal del año 2022 a valores de 2023 (precios constantes).

Coeficiente de ajuste a precios constantes 2023	1,058692
--	----------

Se presenta también la participación de cada organismo en el total de la variación real anual del gasto.

ESTADO DE EJECUCIÓN PRESUPUESTAL DE RECURSOS

En miles de pesos a valores corrientes

Concepto	Presupuestado		Recaudado		Diferencia	
	Importe	%	Importe	%	Importe	%
1 INGRESOS TRIBUTARIOS	636.693.139	88,31%	647.021.276	89,78%	10.328.137	1,62%
1.1 Impuestos directos	261.427.437	36,26%	262.380.858	36,41%	953.421	0,36%
1.1.1 Impuestos sobre la renta y utilidades	203.092.077	28,17%	204.919.118	28,43%	1.827.041	0,90%
De las empresas y sociedades de capital	85.269.134	11,83%	84.827.133	11,77%	-442.001	-0,52%
De las personas físicas	117.561.103	16,31%	119.609.785	16,60%	2.048.682	1,74%
Otros	261.839	0,04%	482.199	0,07%	220.360	84,16%
1.1.2 Impuestos sobre la propiedad	37.550.435	5,21%	38.267.845	5,31%	717.410	1,91%
1.1.9 Otros impuestos directos	20.784.926	2,88%	19.193.897	2,66%	-1.591.029	-7,65%
1.2 Impuestos indirectos	360.420.453	49,99%	370.213.542	51,37%	9.793.089	2,72%
1.2.1 Impuestos sobre bienes y servicios	339.196.178	47,05%	351.129.201	48,72%	11.933.023	3,52%
Sobre ventas, cifra de negocios o valor agregado	277.915.591	38,55%	292.982.920	40,65%	15.067.329	5,42%
Selectivos sobre bienes y servicios	57.852.522	8,02%	55.277.317	7,67%	-2.575.205	-4,45%
Otros	3.428.065	0,48%	2.868.964	0,40%	-559.101	-16,31%
1.2.2 Impuestos sobre espectáculos y juegos de azar	142.791	0,02%	421.881	0,06%	279.090	195,45%
1.2.3 Impuestos sobre comercio exterior	19.284.419	2,67%	17.218.347	2,39%	-2.066.072	-10,71%
1.2.9 Otros impuestos indirectos	1.797.064	0,25%	1.444.114	0,20%	-352.950	-19,64%
1.3 Tasas	14.845.249	2,06%	14.426.875	2,00%	-418.374	-2,82%
2 INGRESOS NO TRIBUTARIOS	53.605.762	7,44%	52.742.383	7,32%	-863.379	-1,61%
2.1 Ingresos no tributarios por venta de bienes y servicios	40.060.099	5,56%	41.376.566	5,74%	1.316.467	3,29%
2.2 Rentas de la propiedad	1.210.236	0,17%	1.022.977	0,14%	-187.259	-15,47%
2.3 Concesiones	3.461.736	0,48%	1.972.022	0,27%	-1.489.714	-43,03%
2.4 Multas, sanciones y recargos	3.749.110	0,52%	4.361.946	0,61%	612.836	16,35%
2.9 Otros ingresos no tributarios	5.124.581	0,71%	4.008.873	0,56%	-1.115.708	-21,77%
3 TRANSFERENCIAS	29.987.789	4,16%	19.714.777	2,74%	-10.273.012	-34,26%
9 CONTRIBUCIONES FIGURATIVAS EN EL PTO. NAL.	91.123	0,01%	50.787	0,01%	-40.336	-44,27%
OTROS	583.005	0,08%	1.157.969	0,16%	574.964	98,62%
TOTAL GENERAL	720.960.818	100,00%	720.687.192	100,00%	-273.626	-0,04%

ESTADO DE EJECUCIÓN PRESUPUESTAL DE RECURSOS

Clasificación Económica

En miles de pesos a valores corrientes

Clasificación	Presupuestado		Recaudado		Diferencia	
	Importe	%	Importe	%	Importe	%
1 Impuestos ¹	621.847.891	86,25%	632.594.401	87,78%	10.746.510	1,73%
2 Transferencias	29.987.789	4,16%	19.714.777	2,74%	-10.273.012	-34,26%
3 Otros Ingresos ²	69.034.015	9,58%	68.327.227	9,48%	-706.789	-1,02%
4 Contribuciones Figurativas	91.123	0,01%	50.787	0,01%	-40.336	-44,27%
TOTAL GENERAL	720.960.818	100,00%	720.687.192	100,00%	-273.627	-0,04%

¹ Contiene los impuestos tributarios deducidas de las tasas.² Contiene los ingresos no tributarios, las tasas y otros recursos.

NOTA:

En uso de la facultad conferida a CGN por el art. 20 de la Ley 18.996, a partir del 1/1/2016 se reforzaron los créditos presupuestales -de aquellos incisos que en los ejercicios anteriores recibían subvención de rentas generales como recurso figurativo- en los montos correspondientes. El gasto figurativo asociado pasa en consecuencia a ser expuesto en los objetos reales en que las erogaciones se realizan.

EJECUCIÓN PRESUPUESTAL

En miles de pesos a valores corrientes

Organismos	Ejecución			Variación real anual	Participación en la variación
	Inciso	Reasig. Inciso 24	Total (1)		
Administración Central	162.718.075	14.136.511	176.854.586	1,07%	11,23%
Organismos del Art. 220	217.635.625	2.073.570	219.709.195	5,46%	68,29%
Intereses	73.907.192	0	73.907.192	2,96%	12,76%
Subsidios y Subvenciones	14.955.562	0	14.955.562	-7,14%	-6,91%
Transf. Seguridad Social	175.447.756	0	175.447.756	2,08%	21,45%
Diversos Créditos	183.269.715	-16.210.081	167.059.634	-0,77%	-7,80%
Poder Legislativo	6.311.120	0	6.311.120	2,65%	0,98%
TOTAL GENERAL	834.245.044	0	834.245.044	2,04%	100,00%

(1) Los gastos correspondientes al Inciso 24 "Diversos Créditos", cuya ejecución está directamente asociada a un inciso particular, se exponen en el inciso correspondiente.

ESTADO DE EJECUCIÓN PRESUPUESTAL DEL GASTO

En miles de pesos a valores corrientes

Inciso ⁽¹⁾	Crédito			Ejecución			Porcentaje Ejecución	Estructura
	Inciso	Reasig. Inciso 24	Total	Inciso	Reasig. Inciso 24	Total		
02 Presidencia	5.981.847	1.634.989	7.616.836	4.559.163	1.530.886	6.090.049	79,96%	0,73%
03 Defensa	30.338.329	0	30.338.329	27.036.063	0	27.036.063	89,12%	3,24%
04 Interior	49.440.376	1.178.640	50.619.016	45.095.007	1.168.651	46.263.658	91,40%	5,55%
05 MEF	9.782.928	332.007	10.114.935	7.435.662	296.662	7.732.324	76,44%	0,93%
06 MRREE	3.995.712	1.012.076	5.007.788	3.697.320	996.747	4.694.067	93,74%	0,56%
07 MGAP	5.784.146	500.465	6.284.611	4.439.157	489.150	4.928.307	78,42%	0,59%
08 MIEM	1.605.486	0	1.605.486	1.185.127	0	1.185.127	73,82%	0,14%
09 Turismo	747.562	0	747.562	662.436	0	662.436	88,61%	0,08%
10 MTOP	20.220.793	11.143.558	31.364.351	16.153.168	9.581.872	25.735.040	82,05%	3,08%
11 MEC	6.257.796	72.576	6.330.372	4.904.709	69.635	4.974.344	78,58%	0,60%
12 MSP	6.724.523	9.000	6.733.523	6.193.134	2.908	6.196.042	92,02%	0,74%
13 MTSS	1.682.385	352.000	2.034.385	1.233.840	0	1.233.840	60,65%	0,15%
14 MVOT	13.040.005	0	13.040.005	12.702.707	0	12.702.707	97,41%	1,52%
15 MIDES	27.203.734	0	27.203.734	26.537.710	0	26.537.710	97,55%	3,18%
36 Ambiente	1.046.996	0	1.046.996	882.872	0	882.872	84,32%	0,11%
Administración Central	183.852.618	16.235.311	200.087.929	162.718.075	14.136.511	176.854.586	88,39%	21,20%
16 Poder Judicial	9.548.258	0	9.548.258	8.964.746	0	8.964.746	93,89%	1,07%
17 T.Cuentas	951.824	0	951.824	891.465	0	891.465	93,66%	0,11%
18 Corte Electoral	1.776.142	0	1.776.142	1.662.335	0	1.662.335	93,59%	0,20%
19 TCA	281.484	0	281.484	240.404	0	240.404	85,41%	0,03%
25 ANEP	100.404.962	1.395.652	101.800.614	97.131.823	1.392.822	98.524.645	96,78%	11,81%
26 UDELAR	24.463.829	151.168	24.614.997	24.038.798	151.164	24.189.962	98,27%	2,90%
27 INAU	21.039.066	132.635	21.171.701	20.656.274	100.132	20.756.406	98,04%	2,49%
29 ASSE	58.456.117	429.453	58.885.570	57.558.110	429.453	57.987.563	98,47%	6,95%
31 UTEC	1.497.002	0	1.497.002	1.494.857	0	1.494.857	99,86%	0,18%
32 INUMET	380.560	0	380.560	347.095	0	347.095	91,21%	0,04%
33 Fiscalía Gral. Nación	1.918.244	0	1.918.244	1.828.153	0	1.828.153	95,30%	0,22%
34 JUTEP	57.424	0	57.424	36.800	0	36.800	64,08%	0,00%
35 INISA	2.792.530	0	2.792.530	2.784.767	0	2.784.767	99,72%	0,33%
Organismos del Art.220	223.567.442	2.108.908	225.676.350	217.635.627	2.073.571	219.709.198	97,36%	26,34%
20 Intereses	73.907.192	0	73.907.192	73.907.192	0	73.907.192	100,00%	8,86%
21 Subsidios y Subvenciones	14.973.310	0	14.973.310	14.955.562	0	14.955.562	99,88%	1,79%
22 Transf. Seguridad Social	175.447.763	0	175.447.763	175.447.756	0	175.447.756	100,00%	21,03%
24 Diversos Créditos	187.075.615	-18.344.218	168.731.397	183.269.715	-16.210.081	167.059.634	99,01%	20,03%
Otros Organismos	451.403.880	-18.344.218	433.059.662	447.580.225	-16.210.081	431.370.144	99,61%	51,71%
01 Poder Legislativo	10.097.845	0	10.097.845	6.311.120	0	6.311.120	62,50%	0,76%
Poder Legislativo	10.097.845	0	10.097.845	6.311.120	0	6.311.120	62,50%	0,76%
TOTAL GENERAL	868.921.785	0	868.921.785	834.245.044	0	834.245.044	96,01%	100,00%

(1) No se incluye el Inciso 23 "Partidas a Reaplicar" que corresponde a partidas cuya ejecución requiere su reasignación hacia otros incisos.

EJECUCIÓN PRESUPUESTAL DEL GASTO

Funcionamiento - Remuneraciones

En miles de pesos a valores corrientes

Inciso ⁽¹⁾	Crédito			Ejecución			Porcentaje Ejecución	Estructura
	Inciso	Reasig. Inciso 24	Total	Inciso	Reasig. Inciso 24	Total		
02 Presidencia	4.088.463	0	4.088.463	2.774.738	0	2.774.738	67,87%	1,12%
03 Defensa	25.924.205	0	25.924.205	22.947.992	0	22.947.992	88,52%	9,29%
04 Interior	40.431.795	0	40.431.795	36.357.360	0	36.357.360	89,92%	14,72%
05 MEF	8.401.913	0	8.401.913	6.309.285	0	6.309.285	75,09%	2,55%
06 MRREE	2.868.420	0	2.868.420	2.629.084	0	2.629.084	91,66%	1,06%
07 MGAP	3.638.983	0	3.638.983	2.477.685	0	2.477.685	68,09%	1,00%
08 MIEM	1.186.478	0	1.186.478	777.406	0	777.406	65,52%	0,31%
09 Turismo	321.636	0	321.636	252.169	0	252.169	78,40%	0,10%
10 MTOP	2.345.994	0	2.345.994	1.700.709	0	1.700.709	72,49%	0,69%
11 MEC	4.364.692	0	4.364.692	3.046.819	0	3.046.819	69,81%	1,23%
12 MSP	1.439.198	0	1.439.198	1.068.950	0	1.068.950	74,27%	0,43%
13 MTSS	1.499.294	0	1.499.294	1.053.008	0	1.053.008	70,23%	0,43%
14 MVOT	519.289	0	519.289	389.778	0	389.778	75,06%	0,16%
15 MIDES	2.846.976	0	2.846.976	2.273.706	0	2.273.706	79,86%	0,92%
36 Ambiente	549.938	0	549.938	404.095	0	404.095	73,48%	0,16%
Administración Central	100.427.274	0	100.427.274	84.462.784	0	84.462.784	84,10%	34,19%
16 Poder Judicial	8.656.925	0	8.656.925	8.087.296	0	8.087.296	93,42%	3,27%
17 T.Cuentas	883.523	0	883.523	825.241	0	825.241	93,40%	0,33%
18 Corte Electoral	1.518.480	0	1.518.480	1.431.804	0	1.431.804	94,29%	0,58%
19 TCA	249.798	0	249.798	214.726	0	214.726	85,96%	0,09%
25 ANEP	88.224.305	0	88.224.305	85.134.337	0	85.134.337	96,50%	34,46%
26 UDELAR	20.013.357	149.176	20.162.533	19.721.088	149.172	19.870.260	98,55%	8,04%
27 INAU	6.506.360	0	6.506.360	6.426.504	0	6.426.504	98,77%	2,60%
29 ASSE	31.581.960	0	31.581.960	30.695.110	0	30.695.110	97,19%	12,42%
31 UTEC	980.710	0	980.710	980.532	0	980.532	99,98%	0,40%
32 INUMET	312.174	0	312.174	281.927	0	281.927	90,31%	0,11%
33 Fiscalía Gral. Nación	1.649.405	0	1.649.405	1.570.935	0	1.570.935	95,24%	0,64%
34 JUTEP	46.157	0	46.157	28.805	0	28.805	62,41%	0,01%
35 INISA	2.258.598	0	2.258.598	2.253.641	0	2.253.641	99,78%	0,91%
Organismos del Art.220	162.881.752	149.176	163.030.928	157.651.946	149.172	157.801.118	96,79%	63,87%
24 Diversos Créditos	149.176	-149.176	0	149.172	-149.172	0	00,00%	0,00%
Otros Organismos	149.176	-149.176	0	149.172	-149.172	0	00,00%	0,00%
01 Poder Legislativo	6.568.251	0	6.568.251	4.800.328	0	4.800.328	73,08%	1,94%
Poder Legislativo	6.568.251	0	6.568.251	4.800.328	0	4.800.328	73,08%	1,94%
TOTAL GENERAL	270.026.453	0	270.026.453	247.064.231	0	247.064.231	91,50%	100,00%

(1) No se incluye el Inciso 23 "Partidas a Reaplicar" que corresponde a partidas cuya ejecución requiere su reasignación hacia otros incisos.

EJECUCIÓN PRESUPUESTAL DEL GASTO

Funcionamiento - Otros gastos

En miles de pesos a valores corrientes

Inciso ⁽¹⁾	Crédito			Ejecución			Porcentaje Ejecución	Estructura
	Inciso	Reasig. Inciso 24	Total	Inciso	Reasig. Inciso 24	Total		
02 Presidencia	1.666.735	1.004.692	2.671.427	1.570.500	981.079	2.551.579	95,51%	0,48%
03 Defensa	3.193.805	0	3.193.805	3.003.021	0	3.003.021	94,03%	0,56%
04 Interior	7.388.184	793.342	8.181.526	7.208.293	783.367	7.991.660	97,68%	1,50%
05 MEF	1.211.679	157.782	1.369.461	974.231	144.508	1.118.739	81,69%	0,21%
06 MRREE	1.093.318	682.476	1.775.794	1.037.015	677.305	1.714.320	96,54%	0,32%
07 MGAP	1.834.273	431.175	2.265.448	1.700.089	421.203	2.121.292	93,64%	0,40%
08 MIEM	383.979	0	383.979	377.494	0	377.494	98,31%	0,07%
09 Turismo	352.300	0	352.300	342.061	0	342.061	97,09%	0,06%
10 MTOP	2.367.890	4.286.689	6.654.579	2.330.659	3.706.343	6.037.002	90,72%	1,13%
11 MEC	1.683.810	72.576	1.756.386	1.659.089	69.635	1.728.724	98,43%	0,32%
12 MSP	5.189.925	9.000	5.198.925	5.031.932	2.908	5.034.840	96,84%	0,94%
13 MTSS	168.471	352.000	520.471	166.652	0	166.652	32,02%	0,03%
14 MVOT	500.685	0	500.685	497.489	0	497.489	99,36%	0,09%
15 MIDES	24.329.425	0	24.329.425	24.241.657	0	24.241.657	99,64%	4,54%
36 Ambiente	93.607	0	93.607	86.398	0	86.398	92,30%	0,02%
Administración Central	51.458.086	7.789.732	59.247.818	50.226.580	6.786.348	57.012.928	96,23%	10,67%
16 Poder Judicial	683.342	0	683.342	673.388	0	673.388	98,54%	0,13%
17 T.Cuentas	61.024	0	61.024	58.988	0	58.988	96,66%	0,01%
18 Corte Electoral	195.105	0	195.105	183.468	0	183.468	94,04%	0,03%
19 TCA	28.729	0	28.729	22.769	0	22.769	79,25%	0,00%
25 ANEP	8.638.599	736.556	9.375.155	8.499.060	734.790	9.233.850	98,49%	1,73%
26 UDELAR	3.109.470	1.991	3.111.461	3.109.116	1.991	3.111.107	99,99%	0,58%
27 INAU	14.161.618	63.393	14.225.011	13.918.624	46.195	13.964.819	98,17%	2,61%
29 ASSE	25.951.730	429.453	26.381.183	25.940.575	429.453	26.370.028	99,96%	4,93%
31 UTEC	294.392	0	294.392	293.221	0	293.221	99,60%	0,05%
32 INUMET	54.179	0	54.179	51.670	0	51.670	95,37%	0,01%
33 Fiscalía Gral. Nación	226.962	0	226.962	220.411	0	220.411	97,11%	0,04%
34 JUTEP	10.875	0	10.875	7.692	0	7.692	70,73%	0,00%
35 INISA	479.830	0	479.830	477.686	0	477.686	99,55%	0,09%
Organismos del Art.220	53.895.855	1.231.393	55.127.248	53.456.668	1.212.429	54.669.097	99,17%	10,23%
20 Intereses	73.907.192	0	73.907.192	73.907.192	0	73.907.192	100,00%	13,83%
21 Subsidios y Subvenciones	12.596.615	0	12.596.615	12.579.066	0	12.579.066	99,86%	2,35%
22 Transf. Seguridad Social	175.447.763	0	175.447.763	175.447.756	0	175.447.756	100,00%	32,82%
24 Diversos Créditos	169.747.016	-9.021.124	160.725.892	167.507.822	-7.998.776	159.509.046	99,24%	29,84%
Otros Organismos	431.698.586	-9.021.124	422.677.462	429.441.836	-7.998.776	421.443.060	99,71%	78,85%
01 Poder Legislativo	1.542.378	0	1.542.378	1.379.269	0	1.379.269	89,42%	0,26%
Poder Legislativo	1.542.378	0	1.542.378	1.379.269	0	1.379.269	89,42%	0,26%
TOTAL GENERAL	538.594.905	0	538.594.905	534.504.353	0	534.504.353	99,24%	100,00%

(1) No se incluye el Inciso 23 "Partidas a Reaplicar" que corresponde a partidas cuya ejecución requiere su reasignación hacia otros incisos.

EJECUCIÓN PRESUPUESTAL DEL GASTO

Inversiones

En miles de pesos a valores corrientes

Inciso ⁽¹⁾	Crédito			Ejecución			Porcentaje Ejecución	Estructura
	Inciso	Reasig. Inciso 24	Total	Inciso	Reasig. Inciso 24	Total		
02 Presidencia	226.649	630.296	856.945	213.925	549.807	763.732	89,12%	1,45%
03 Defensa	1.220.318	0	1.220.318	1.085.050	0	1.085.050	88,92%	2,06%
04 Interior	1.620.397	385.299	2.005.696	1.529.355	385.283	1.914.638	95,46%	3,63%
05 MEF	169.335	174.225	343.560	152.146	152.154	304.300	88,57%	0,58%
06 MRREE	33.974	329.600	363.574	31.222	319.443	350.665	96,45%	0,67%
07 MGAP	310.890	69.291	380.181	261.383	67.947	329.330	86,62%	0,63%
08 MIEM	35.030	0	35.030	30.227	0	30.227	86,29%	0,06%
09 Turismo	73.626	0	73.626	68.205	0	68.205	92,64%	0,13%
10 MTOP	15.506.908	6.856.869	22.363.777	12.121.800	5.875.530	17.997.330	80,48%	34,17%
11 MEC	209.294	0	209.294	198.800	0	198.800	94,99%	0,38%
12 MSP	95.401	0	95.401	92.252	0	92.252	96,70%	0,18%
13 MTSS	14.620	0	14.620	14.180	0	14.180	96,99%	0,03%
14 MVOT	12.020.031	0	12.020.031	11.815.440	0	11.815.440	98,30%	22,43%
15 MIDES	27.332	0	27.332	22.347	0	22.347	81,76%	0,04%
36 Ambiente	403.451	0	403.451	392.379	0	392.379	97,26%	0,74%
Administración Central	31.967.256	8.445.580	40.412.836	28.028.711	7.350.164	35.378.875	87,54%	67,16%
16 Poder Judicial	207.991	0	207.991	204.062	0	204.062	98,11%	0,39%
17 T.Cuentas	7.277	0	7.277	7.236	0	7.236	99,44%	0,01%
18 Corte Electoral	62.557	0	62.557	47.062	0	47.062	75,23%	0,09%
19 TCA	2.957	0	2.957	2.909	0	2.909	98,38%	0,01%
25 ANEP	3.542.058	659.096	4.201.154	3.498.427	658.032	4.156.459	98,94%	7,89%
26 UDELAR	1.341.002	0	1.341.002	1.208.594	0	1.208.594	90,13%	2,29%
27 INAU	371.088	69.241	440.329	311.145	53.937	365.082	82,91%	0,69%
29 ASSE	922.428	0	922.428	922.424	0	922.424	100,00%	1,75%
31 UTEC	221.900	0	221.900	221.104	0	221.104	99,64%	0,42%
32 INUMET	14.208	0	14.208	13.497	0	13.497	95,00%	0,03%
33 Fiscalía Gral. Nación	41.878	0	41.878	36.808	0	36.808	87,89%	0,07%
34 JUTEP	393	0	393	303	0	303	77,10%	0,00%
35 INISA	54.102	0	54.102	53.441	0	53.441	98,78%	0,10%
Organismos del Art.220	6.789.839	728.337	7.518.176	6.527.012	711.969	7.238.981	96,29%	13,74%
21 Subsidios y Subvenciones	2.376.696	0	2.376.696	2.376.495	0	2.376.495	99,99%	4,51%
24 Diversos Créditos	17.179.423	-9.173.918	8.005.505	15.612.720	-8.062.133	7.550.587	94,32%	14,33%
Otros Organismos	19.556.119	-9.173.918	10.382.201	17.989.215	-8.062.133	9.927.082	95,62%	18,85%
01 Poder Legislativo	1.987.216	0	1.987.216	131.523	0	131.523	6,62%	0,25%
Poder Legislativo	1.987.216	0	1.987.216	131.523	0	131.523	6,62%	0,25%
TOTAL GENERAL	60.300.430	0	60.300.430	52.676.460	0	52.676.460	87,36%	100,00%

(1) No se incluye el Inciso 23 "Partidas a Reaplicar" que corresponde a partidas cuya ejecución requiere su reasignación hacia otros incisos.

EJECUCIÓN PRESUPUESTAL DEL GASTO

Inciso 24 "Diversos Créditos" - Partidas gestionadas por otros incisos

En miles de pesos a valores corrientes

Unidad Ejecutora	Concepto	Crédito	Ejecución	Porcentaje Ejecución
26	Compensaciones	85.617	85.613	100,00%
	Cargas legales	29.772	29.772	100,00%
	Básicos cargos y funciones	24.515	24.514	100,00%
	Aguinaldo y otras retribuciones	9.034	9.034	100,00%
	Beneficios sociales	239	239	100,00%
	Total UDELAR⁽¹⁾	149.177	149.172	100,00%
Total Remuneraciones		149.177	149.172	100,00%
02	AGESIC	677.926	669.095	98,70%
	Junta Nacional de Drogas	203.000	202.900	99,95%
	Fortalecimiento Institucional del Estado	35.605	31.628	88,83%
	ARCE	31.619	30.948	97,88%
	Equidad territorial	35.623	28.420	79,78%
	Partidas varias	13.625	13.298	97,60%
	Sistema Nacional de Inversiones Públicas (SNIP)	4.983	4.791	96,15%
	AFE - Retiros incentivados	2.311	0	0,00%
	Total Presidencia	1.004.692	981.080	97,65%
04	Contrataciones PPP - Unidad Penitenciaria Punta de Rieles	793.342	783.367	98,74%
	Total Interior	793.342	783.367	98,74%
05	Fortalecimiento de la gestión presupuestaria	74.824	69.878	93,39%
	Proyecto Banco Mundial - IBTAL	59.750	55.221	92,42%
	Reingeniería SIIF	11.343	9.871	87,02%
	Partidas varias	9.441	9.441	100,00%
	Convenios	2.424	97	4,00%
	Total MEF	157.782	144.508	91,59%
06	Transferencias a organismos internacionales	672.279	667.113	99,23%
	Convenio Uruguay-México	10.197	10.192	99,95%
	Total MRREE	682.476	677.305	99,24%
07	Fondo Fomento de la Granja	265.099	265.099	100,00%
	Seguros	88.525	88.525	100,00%
	Emergencia sanitaria - influenza aviar	44.881	42.945	95,69%
	Investigación e innovación en alimentos y salud	30.802	22.767	73,91%
	Servicios informáticos	1.223	1.223	100,00%
	Partidas varias	644	644	100,00%
	Total MGAP	431.174	421.203	97,69%
10	Contrataciones PPP - Viales	2.247.941	1.937.280	86,18%
	PPD para Ferrocarril Central (FEE)	2.038.748	1.769.063	86,77%
	Total MTOP	4.286.689	3.706.343	86,46%
11	SODRE - Fondo de Desarrollo Artístico y Cultural	62.412	62.412	100,00%
	Reparación víctimas de actuación ilegítima del Estado - MEC	10.164	7.223	71,06%
	Total MEC	72.576	69.635	95,95%
12	Reparación víctimas de actuación ilegítima del Estado - MSP	9.000	2.908	32,31%
	Total MSP	9.000	2.908	32,31%
13	Políticas de empleo	352.000	0	0,00%
	Total MTSS	352.000	0	0,00%

EJECUCIÓN PRESUPUESTAL DEL GASTO

Inciso 24 "Diversos Créditos" - Partidas gestionadas por otros incisos

En miles de pesos a valores corrientes

Unidad Ejecutora	Concepto	Crédito	Ejecución	Porcentaje Ejecución
25	Contrataciones PPP - Educativas ANEP	736.556	734.790	99,76%
	Total ANEP	736.556	734.790	99,76%
26	Unidades Docentes Asistenciales (UDAs)	1.991	1.991	100,00%
	Total UDELAR	1.991	1.991	100,00%
27	Contrataciones PPP - Educativas INAU	63.393	46.195	72,87%
	Total INAU	63.393	46.195	72,87%
29	Unidades Docentes Asistenciales (UDAs)	429.453	429.453	100,00%
	Total ASSE	429.453	429.453	100,00%
Total Funcionamiento		9.021.124	7.998.778	88,67%
02	AGESIC	509.045	497.904	97,81%
	Equidad territorial	61.572	28.678	46,58%
	Proyectos Productivos-Electrificación	18.579	18.500	99,57%
	Sistema de compras estatales	16.000	3.891	24,32%
	Sistema Nacional de Emergencia	1.000	833	83,30%
	Junta Nacional de Drogas	100	0	0,00%
	FONADEP	24.000	0	0,00%
	Total Presidencia	630.296	549.806	87,23%
04	Contrataciones PPP - Establecimientos carcelarios	385.299	385.283	100,00%
	Total Interior	385.299	385.283	100,00%
05	Fortalecimiento de la gestión presupuestaria	115.153	97.030	84,26%
	Proyecto Banco Mundial - IBTAL	54.224	51.042	94,13%
	Reingeniería SIIF	4.849	4.083	84,20%
	Total MEF	174.226	152.155	87,33%
06	Dragado Canal Martín García	206.000	200.694	97,42%
	Dragado del Río Uruguay	123.600	118.749	96,08%
	Total MRREE	329.600	319.443	96,92%
07	Investigación e innovación en alimentos y salud	64.291	63.095	98,14%
	Emergencia sanitaria - influenza aviar	5.000	4.852	97,04%
	Total MGAP	69.291	67.947	98,06%
10	Contrataciones PPP - Viales	3.923.061	3.329.805	84,88%
	PPD para Ferrocarril Central (FEE)	2.933.808	2.545.724	86,77%
	Total MTOP	6.856.869	5.875.529	85,69%
25	Contrataciones PPP - Educativas ANEP	659.096	658.032	99,84%
	Total ANEP	659.096	658.032	99,84%
27	Contrataciones PPP - Educativas INAU	69.241	53.937	77,90%
	Total INAU	69.241	53.937	77,90%
Total Inversiones		9.173.918	8.062.132	87,88%
TOTAL INCISO 24 - PARTIDAS GESTIONADAS POR OTROS INCISOS		18.344.219	16.210.082	88,37%

(1) El importe total corresponde a las Unidades Docentes Asistenciales (UDAs) de la Universidad de la República.

EJECUCIÓN PRESUPUESTAL DEL GASTO

Por Fuente de Financiamiento

En miles de pesos a valores corrientes

Inciso ⁽¹⁾	Rentas Generales	Recursos con Afectación especial	Fondo Nacional de Vivienda	Endeudamiento Externo	Total ⁽²⁾
02 Presidencia	5.632.610	119.807	0	337.631	6.090.048
03 Defensa	26.240.725	795.338	0	0	27.036.063
04 Interior	43.139.256	3.115.740	0	8.662	46.263.658
05 MEF	6.938.435	554.817	0	239.072	7.732.324
06 MRREE	4.694.068	0	0	0	4.694.068
07 MGAP	4.094.781	460.960	0	372.566	4.928.307
08 MIEM	1.181.755	3.372	0	0	1.185.127
09 Turismo	526.229	101.484	0	34.722	662.435
10 MTOP	25.692.277	42.764	0	0	25.735.041
11 MEC	4.687.714	286.629	0	0	4.974.343
12 MSP	6.053.269	142.773	0	0	6.196.042
13 MTSS	1.227.952	5.888	0	0	1.233.840
14 MVOT	544.455	10.050	11.880.116	268.087	12.702.708
15 MIDES	26.459.228	2.332	0	76.149	26.537.709
36 Ambiente	785.269	31.909	0	65.694	882.872
Administración Central	157.898.023	5.673.863	11.880.116	1.402.583	176.854.585
16 Poder Judicial	8.894.896	69.850	0	0	8.964.746
17 T.Cuentas	738.935	152.529	0	0	891.464
18 Corte Electoral	1.645.065	17.269	0	0	1.662.334
19 TCA	239.268	1.136	0	0	240.404
25 ANEP	93.024.672	4.963.436	0	536.537	98.524.645
26 UDELAR	22.111.165	2.078.797	0	0	24.189.962
27 INAU	20.717.395	34.805	0	4.205	20.756.405
29 ASSE	30.556.702	27.430.861	0	0	57.987.563
31 UTEC	1.451.968	16.613	0	26.276	1.494.857
32 INUMET	334.198	12.897	0	0	347.095
33 Fiscalía Gral. Nación	1.824.961	3.192	0	0	1.828.153
34 JUTEP	36.800	0	0	0	36.800
35 INISA	2.771.329	13.438	0	0	2.784.767
Organismos del Art. 220	184.347.354	34.794.823	0	567.018	219.709.195
20 Intereses	73.907.192	0	0	0	73.907.192
21 Subsidios y Subvenciones	11.617.115	2.848.147	0	490.300	14.955.562
22 Transf. Seguridad Social	77.058.115	98.389.642	0	0	175.447.757
24 Diversos Créditos	164.982.519	197.544	0	1.879.570	167.059.633
Otros organismos	327.564.941	101.435.333	0	2.369.870	431.370.144
01 Poder Legislativo	6.311.120	0	0	0	6.311.120
Poder Legislativo	6.311.120	0	0	0	6.311.120
TOTAL GENERAL	676.121.438	141.904.019	11.880.116	4.339.472	834.245.045

(1) No se incluye el Inciso 23 "Partidas a Reaplicar" que corresponde a partidas cuya ejecución requiere su reasignación hacia otros incisos.

(2) Los créditos ejecutados correspondientes al Inciso 24 "Diversos Créditos" cuya ejecución está directamente asociada a un inciso en particular, se exponen en el inciso correspondiente.

EJECUCIÓN PRESUPUESTAL DEL GASTO

Clasificación Económica

En miles de pesos a valores corrientes

Grupo	Crédito		Ejecución		Porcentaje de ejecución
	Importe	%	Importe	%	
Funcionamiento - Remuneraciones	270.026.454		247.064.231		91,50%
1 Bienes de consumo	24.118.409	4,39%	23.708.446	4,44%	98,30%
2 Servicios no personales	52.580.348	9,57%	49.674.876	9,29%	94,47%
3 Bienes de uso	70.688	0,01%	70.688	0,01%	100,00%
4 Activos financieros	0	0,00%	0	0,00%	0,00%
5 Transferencias	385.254.816	70,10%	384.507.123	71,94%	99,81%
6 Intereses y Otros Gastos de la Deuda	73.907.192	13,45%	73.907.192	13,83%	100,00%
7 Gastos No Clasificados	13.635.280	2,48%	2.585.240	0,48%	18,96%
9 Gastos Figurativos	50.787	0,01%	50.787	0,01%	100,00%
Funcionamiento - Otros Gastos	549.617.520	100,00%	534.504.353	100,00%	97,25%
Inversiones	60.300.431		52.676.460		87,36%
TOTAL GENERAL	879.944.405		834.245.044		94,81%

EVOLUCIÓN DE LA EJECUCIÓN PRESUPUESTAL

En miles de pesos a valores corrientes

Inciso	2022	2023	Variación real anual	Participación en la variación real anual
02 Presidencia	5.472.322	6.090.049	5,12%	1,78%
03 Defensa	25.481.118	27.036.063	0,22%	0,36%
04 Interior	40.678.795	46.263.658	7,42%	19,21%
05 MEF	7.311.542	7.732.324	-0,11%	-0,05%
06 MRREE	4.776.922	4.694.068	-7,18%	-2,18%
07 MGAP	5.846.351	4.928.307	-20,38%	-7,58%
08 MIEM	1.052.607	1.185.127	6,35%	0,42%
09 Turismo	617.778	662.436	1,28%	0,05%
10 MTOP	23.400.073	25.735.041	3,88%	5,78%
11 MEC	4.546.970	4.974.344	3,33%	0,96%
12 MSP	5.595.322	6.196.041	4,60%	1,64%
13 MTSS	1.153.136	1.233.840	1,07%	0,08%
14 MVOT	13.051.206	12.702.707	-8,07%	-6,70%
15 MIDES	24.860.685	26.537.710	0,83%	1,31%
36 Ambiente	1.439.529	882.872	-42,07%	-3,85%
Administración Central	165.284.356	176.854.587	1,07%	11,23%
16 Poder Judicial	8.025.416	8.964.746	5,51%	2,81%
17 T.Cuentas	804.747	891.465	4,63%	0,24%
18 Corte Electoral	1.517.698	1.662.335	3,46%	0,33%
19 TCA	210.421	240.404	7,92%	0,11%
25 ANEP	89.513.309	98.524.645	3,97%	22,57%
26 UDELAR	21.731.810	24.189.962	5,14%	7,10%
27 INAU	18.318.883	20.756.405	7,02%	8,18%
29 ASSE	50.829.559	57.987.563	7,76%	25,08%
31 UTEC	1.341.650	1.494.857	5,24%	0,45%
32 INUMET	330.333	347.095	-0,75%	-0,02%
33 Fiscalía Gral. Nación	1.625.219	1.828.153	6,25%	0,65%
34 JUTEP	30.791	36.800	12,89%	0,03%
35 INISA	2.511.163	2.784.767	4,75%	0,76%
Organismos del Art.220	196.790.999	219.709.197	5,46%	68,29%
20 Intereses	67.803.625	73.907.192	2,96%	12,76%
21 Subsidios y Subvenciones	15.213.307	14.955.562	-7,14%	-6,91%
22 Transf. Seguridad Social	162.348.533	175.447.756	2,08%	21,45%
24 Diversos Créditos	159.023.983	167.059.633	-0,77%	-7,80%
Otros Organismos	404.389.448	431.370.143	0,76%	19,50%
Poder Legislativo	5.807.352	6.311.120	2,65%	0,98%
TOTAL GENERAL	772.272.155	834.245.044	2,04%	100,00%

EVOLUCIÓN DE LA EJECUCIÓN PRESUPUESTAL

Funcionamiento - Remuneraciones

En miles de pesos a valores corrientes

Inciso	2022	2023	Variación real anual	Participación en la variación real anual
02 Presidencia	2.567.360	2.774.738	2,09%	0,37%
03 Defensa	19.616.189	22.947.992	10,50%	14,39%
04 Interior	31.604.951	36.357.360	8,66%	19,13%
05 MEF	5.991.962	6.309.285	-0,54%	-0,23%
06 MRREE	2.688.141	2.629.084	-7,62%	-1,43%
07 MGAP	2.321.972	2.477.685	0,79%	0,13%
08 MIEM	728.829	777.406	0,75%	0,04%
09 Turismo	233.992	252.169	1,79%	0,03%
10 MTOP	1.589.178	1.700.709	1,09%	0,12%
11 MEC	2.743.822	3.046.819	4,89%	0,94%
12 MSP	989.893	1.068.950	2,00%	0,14%
13 MTSS	996.156	1.053.008	-0,15%	-0,01%
14 MVOT	439.352	389.778	-16,20%	-0,50%
15 MIDES	2.065.030	2.273.706	4,00%	0,58%
36 Ambiente	272.076	404.095	40,29%	0,77%
Administración Central	74.848.903	84.462.784	6,59%	34,46%
16 Poder Judicial	7.189.623	8.087.296	6,25%	3,14%
17 T.Cuentas	748.162	825.241	4,19%	0,22%
18 Corte Electoral	1.288.268	1.431.804	4,98%	0,45%
19 TCA	199.038	214.726	1,90%	0,03%
25 ANEP	76.100.469	85.134.337	5,67%	30,15%
26 UDELAR	17.864.474	19.870.260	5,06%	6,32%
27 INAU	5.647.040	6.426.504	7,49%	2,96%
29 ASSE	26.277.439	30.695.110	10,34%	18,98%
31 UTEC	780.718	980.532	18,63%	1,02%
32 INUMET	249.004	281.927	6,95%	0,12%
33 Fiscalía Gral. Nación	1.403.438	1.570.935	5,73%	0,56%
34 JUTEP	25.248	28.805	7,76%	0,01%
35 INISA	2.013.601	2.253.641	5,72%	0,80%
Organismos del Art.220	139.786.522	157.801.118	6,63%	64,76%
24 Diversos Créditos	0	0	-	-
Otros Organismos	0	0	-	-
Poder Legislativo	4.422.529	4.800.328	2,53%	0,78%
TOTAL GENERAL	219.057.954	247.064.230	6,53%	100,00%

EVOLUCIÓN DE LA EJECUCIÓN PRESUPUESTAL

Funcionamiento - Otros gastos

En miles de pesos a valores corrientes

Inciso	2022	2023	Variación real anual	Participación en la variación real anual
02 Presidencia	1.950.742	2.551.579	23,55%	6,62%
03 Defensa	3.004.249	3.003.021	-5,58%	-2,42%
04 Interior	7.714.890	7.991.660	-2,16%	-2,40%
05 MEF	1.102.682	1.118.739	-4,17%	-0,66%
06 MRREE	1.689.376	1.714.320	-4,15%	-1,01%
07 MGAP	3.300.916	2.121.292	-39,30%	-18,70%
08 MIEM	294.259	377.494	21,17%	0,90%
09 Turismo	320.508	342.061	0,81%	0,04%
10 MTOP	3.857.491	6.037.001	47,82%	26,60%
11 MEC	1.645.166	1.728.724	-0,75%	-0,18%
12 MSP	4.513.252	5.034.839	5,37%	3,50%
13 MTSS	145.169	166.652	8,43%	0,18%
14 MVOT	494.968	497.489	-5,06%	-0,36%
15 MIDES	22.777.185	24.241.657	0,53%	1,74%
36 Ambiente	70.178	86.398	16,29%	0,16%
Administración Central	52.881.031	57.012.926	1,84%	14,00%
16 Poder Judicial	648.963	673.388	-1,99%	-0,19%
17 T.Cuentas	50.371	58.988	10,61%	0,08%
18 Corte Electoral	213.694	183.468	-18,90%	-0,58%
19 TCA	9.769	22.769	120,15%	0,17%
25 ANEP	8.793.810	9.233.849	-0,82%	-1,04%
26 UDELAR	2.717.757	3.111.107	8,13%	3,18%
27 INAU	12.050.899	13.964.819	9,46%	16,43%
29 ASSE	23.596.842	26.370.028	5,56%	18,90%
31 UTEC	290.667	293.221	-4,71%	-0,20%
32 INUMET	47.902	51.670	1,89%	0,01%
33 Fiscalía Gral. Nación	202.005	220.411	3,06%	0,09%
34 JUTEP	4.856	7.692	49,62%	0,03%
35 INISA	467.353	477.686	-3,46%	-0,23%
Organismos del Art.220	49.094.888	54.669.096	5,18%	36,67%
20 Intereses	67.803.625	73.907.192	2,96%	28,92%
21 Subsidios y Subvenciones	13.297.817	12.579.066	-10,65%	-20,42%
22 Transf. Seguridad Social	162.348.533	175.447.756	2,08%	48,62%
24 Diversos Créditos	151.234.407	159.509.046	-0,38%	-8,19%
Otros Organismos	394.684.382	421.443.060	0,86%	48,94%
Poder Legislativo	1.275.835	1.379.269	2,11%	0,39%
TOTAL GENERAL	497.936.136	534.504.351	1,39%	100,00%

EVOLUCIÓN DE LA EJECUCIÓN PRESUPUESTAL

Inversiones

En miles de pesos a valores corrientes

Inciso	2022	2023	Variación real anual	Participación en la variación real anual
02 Presidencia	954.220	763.731	-24,40%	4,22%
03 Defensa	2.860.681	1.085.050	-64,17%	33,25%
04 Interior	1.358.953	1.914.638	33,08%	-8,14%
05 MEF	216.897	304.300	32,52%	-1,28%
06 MRREE	399.405	350.664	-17,07%	1,23%
07 MGAP	223.464	329.330	39,20%	-1,59%
08 MIEM	29.519	30.227	-3,28%	0,02%
09 Turismo	63.279	68.205	1,81%	-0,02%
10 MTOP	17.953.404	17.997.330	-5,31%	17,27%
11 MEC	157.982	198.800	18,86%	-0,54%
12 MSP	92.177	92.252	-5,47%	0,09%
13 MTSS	11.811	14.180	13,40%	-0,03%
14 MVOT	12.116.885	11.815.440	-7,89%	17,32%
15 MIDES	18.470	22.347	14,28%	-0,05%
36 Ambiente	1.097.275	392.379	-66,22%	13,16%
Administración Central	37.554.422	35.378.873	-11,02%	74,92%
16 Poder Judicial	186.830	204.062	3,17%	-0,11%
17 T.Cuentas	6.213	7.236	10,01%	-0,01%
18 Corte Electoral	15.736	47.062	182,49%	-0,52%
19 TCA	1.613	2.909	70,35%	-0,02%
25 ANEP	4.619.030	4.156.459	-15,00%	12,55%
26 UDELAR	1.149.580	1.208.594	-0,69%	0,14%
27 INAU	620.945	365.083	-44,46%	5,00%
29 ASSE	955.278	922.424	-8,79%	1,52%
31 UTEC	270.265	221.104	-22,73%	1,11%
32 INUMET	33.427	13.497	-61,86%	0,37%
33 Fiscalía Gral. Nación	19.776	36.808	75,81%	-0,27%
34 JUTEP	687	303	-58,34%	0,01%
35 INISA	30.209	53.441	67,10%	-0,37%
Organismos del Art.220	7.909.589	7.238.982	-13,55%	19,41%
21 Subsidios y Subvenciones	1.915.491	2.376.495	17,19%	-5,96%
24 Diversos Créditos	7.789.576	7.550.587	-8,44%	11,91%
Otros Organismos	9.705.067	9.927.082	-3,38%	5,95%
Poder Legislativo	108.987	131.523	13,99%	-0,28%
TOTAL GENERAL	55.278.065	52.676.460	-9,99%	100,00%



CAPÍTULO IV

Análisis por Inciso

El presente capítulo presenta información sobre las asignaciones presupuestarias (créditos presupuestales) y la ejecución presupuestal a nivel de cada Inciso del Presupuesto Nacional, consolidada para todas las fuentes de financiamiento presupuestales.

Se presenta la información a nivel de cada Unidad Ejecutora y se identifican los principales conceptos de gasto que realiza cada Organismo, para lo cual se agruparon los distintos objetos de gasto en conceptos más amplios (agrupador). Para el caso de las inversiones, como regla general, los nombres de los agrupadores coinciden con los proyectos de inversión presupuestales, aunque existen casos en los que se agruparon diversos proyectos renombrándolos en función del concepto abarcado.

Se presenta también el porcentaje de ejecución respecto al crédito según la apertura de información mencionada y se determina el porcentaje del gasto presupuestal por cada concepto con respecto al total del gasto presupuestal del Inciso (estructura).

A los efectos de facilitar el análisis se presenta la información categorizada en: Funcionamiento - Remuneraciones, Funcionamiento – Otros gastos e Inversiones.

Asimismo, se reasignan los gastos del Inciso 24 “Diversos Créditos”, cuya ejecución presupuestal está directamente asociada a un Inciso en particular, exponiéndose en el Inciso correspondiente. Por este motivo, la ejecución total se compone de la ejecución del Inciso y la reasignación del Inciso 24 que le corresponda. Sobre dicho monto se calcula tanto el porcentaje de ejecución presupuestal como la estructura.

Se presenta también la evolución de la ejecución presupuestal como la variación real del año 2023 con respecto a 2022. La misma se calcula como la ejecución presupuestal del año 2023 sobre la ejecución presupuestal del año 2022 a valores de 2023 (precios constantes).

Coeficiente de ajuste a precios constantes 2023	1,058692
--	----------

Se presenta también la participación de cada Organismo en el total de la variación real anual del gasto.

Las gráficas que detallan la Composición del Gasto por tipo de gasto y por fuentes de financiamiento presentan la ejecución del Inciso, sin incluir las partidas gestionadas a través del Inciso 24 “Diversos Créditos”.



Administración Central

Análisis por Inciso

PRESIDENCIA

EJERCICIO 2023

EJECUCIÓN PRESUPUESTAL

Por Unidad Ejecutora

En miles de pesos a valores corrientes

PRESIDENCIA	Crédito	Ejecución	Porcentaje Ejecución	Estructura
Total Remuneraciones	4.088.463	2.774.738	67,87%	45,56%
Presidencia de la República y Unidades Dependientes	411.147	401.459	97,64%	6,59%
Casa Militar	1.000	936	93,60%	0,02%
Oficina de Planeamiento y Presupuesto	13.857	5.238	37,80%	0,09%
Instituto Nacional de Estadística	781.296	719.940	92,15%	11,82%
Oficina Nacional del Servicio Civil	19.185	19.154	99,84%	0,31%
Agén.p/Des.del Gob. de Gest.Electr.y Soc.Inform.y del Conoc.	17.240	9.846	57,11%	0,16%
Secretaría Nacional del Deporte	423.010	413.928	97,85%	6,80%
Total Funcionamiento	1.666.735	1.570.501	94,23%	25,79%
Presidencia de la República y Unidades Dependientes	43.248	33.446	77,34%	0,55%
Casa Militar	100	73	73,00%	0,00%
Oficina de Planeamiento y Presupuesto	1.494	817	54,69%	0,01%
Instituto Nacional de Estadística	3.994	2.822	70,66%	0,05%
Oficina Nacional del Servicio Civil	17.219	17.206	99,92%	0,28%
Agén.p/Des.del Gob. de Gest.Electr.y Soc.Inform.y del Conoc.	756	652	86,24%	0,01%
Secretaría Nacional del Deporte	159.838	158.908	99,42%	2,61%
Total Inversiones	226.649	213.924	94,39%	3,51%
TOTAL INCISO	5.981.847	4.559.163	76,22%	74,86%
TOTAL DIVERSOS CRÉDITOS	1.634.989	1.530.886	93,63%	25,14%
TOTAL PRESIDENCIA	7.616.836	6.090.049	79,96%	100,00%

EJECUCIÓN PRESUPUESTAL

Por Agrupador

En miles de pesos a valores corrientes

PRESIDENCIA	Crédito	Ejecución	Porcentaje Ejecución	Estructura
Total Remuneraciones	4.088.463	2.774.738	67,87%	45,56%
Censo 2023	769.863	711.234	92,38%	11,68%
Otras transferencias	215.525	211.992	98,36%	3,48%
Suministros	165.917	160.287	96,61%	2,63%
Mantenimiento y reparaciones	146.906	146.499	99,72%	2,41%
Servicio de vigilancia	65.082	65.058	99,96%	1,07%
Limpieza	62.040	60.784	97,98%	1,00%
Traslados en el país	29.098	28.654	98,47%	0,47%
Servicios informáticos	21.547	21.214	98,45%	0,35%
Servicios profesionales	21.144	21.078	99,69%	0,35%
Combustibles	19.378	19.107	98,60%	0,31%
Otros	150.236	124.593	82,93%	2,05%
Total Funcionamiento	1.666.735	1.570.501	94,23%	25,79%
Centros deportivos	131.738	131.040	99,47%	2,15%
Informática	33.776	30.283	89,66%	0,50%
Inmuebles	23.847	23.353	97,93%	0,38%
Equipamiento y mobiliario	26.960	20.031	74,30%	0,33%
SGH	8.234	8.234	100,00%	0,14%
Censo 2023	2.094	984	46,99%	0,02%
Total Inversiones	226.649	213.924	94,39%	3,51%
TOTAL INCISO	5.981.847	4.559.163	76,22%	74,86%
AGESIC	1.186.971	1.167.000	98,32%	19,16%
Junta Nacional de Drogas	203.100	202.900	99,90%	3,33%
Equidad territorial	97.195	57.098	58,75%	0,94%
Fortalecimiento Institucional del Estado	35.605	31.628	88,83%	0,52%
ARCE	31.619	30.948	97,88%	0,51%
Proyectos Productivos-Electrificación	18.579	18.500	99,57%	0,30%
Partidas varias	13.625	13.298	97,60%	0,22%
Sistema Nacional de Inversiones Públicas (SNIP)	4.983	4.791	96,15%	0,08%
Sistema de compras estatales	16.000	3.891	24,32%	0,06%
Sistema Nacional de Emergencia	1.000	833	83,30%	0,01%
FONADEP	24.000	0	-	-
AFE - Retiros incentivados	2.311	0	-	-
TOTAL DIVERSOS CRÉDITOS	1.634.989	1.530.886	93,63%	25,14%
TOTAL PRESIDENCIA	7.616.836	6.090.049	79,96%	100,00%

EVOLUCIÓN DE LA EJECUCIÓN PRESUPUESTAL

Por Unidad Ejecutora

En miles de pesos a valores corrientes

PRESIDENCIA	2022	2023	Variación Real
			Anual
Total Remuneraciones	2.567.360	2.774.738	2,09%
Presidencia de la República y Unidades Dependientes	355.889	401.459	6,55%
Casa Militar	892	936	-0,88%
Oficina de Planeamiento y Presupuesto	4.207	5.238	17,60%
Instituto Nacional de Estadística	134.245	719.940	406,56%
Oficina Nacional del Servicio Civil	20.381	19.154	-11,23%
Agén.p/Des.del Gob. de Gest.Electr.y Soc.Inform.y del Conoc.	9.910	9.846	-6,15%
Secretaría Nacional del Deporte	432.658	413.928	-9,63%
Total Funcionamiento	958.182	1.570.501	54,82%
Presidencia de la República y Unidades Dependientes	18.096	33.446	74,58%
Casa Militar	89	73	-22,52%
Oficina de Planeamiento y Presupuesto	497	817	55,27%
Instituto Nacional de Estadística	4.338	2.822	-38,55%
Oficina Nacional del Servicio Civil	39.251	17.206	-58,59%
Agén.p/Des.del Gob. de Gest.Electr.y Soc.Inform.y del Conoc.	406	652	51,69%
Secretaría Nacional del Deporte	178.767	158.908	-16,04%
Total Inversiones	241.444	213.924	-16,31%
TOTAL INCISO	3.766.986	4.559.163	14,32%
TOTAL DIVERSOS CRÉDITOS	1.705.337	1.530.886	-15,21%
TOTAL PRESIDENCIA	5.472.323	6.090.049	5,12%

EVOLUCIÓN DE LA EJECUCIÓN PRESUPUESTAL

Por Agrupador

En miles de pesos a valores corrientes

PRESIDENCIA	2022	2023	Variación Real
			Anual
Total Remuneraciones	2.567.360	2.774.738	2,09%
Censo 2023	124.482	711.234	439,68%
Otras transferencias	253.706	211.992	-21,07%
Suministros	155.419	160.287	-2,59%
Mantenimiento y reparaciones	126.389	146.499	9,49%
Servicio de vigilancia	31.039	65.058	97,98%
Limpieza	54.463	60.784	5,42%
Traslados en el país	19.812	28.654	36,61%
Servicios informáticos	15.331	21.214	30,70%
Servicios profesionales	13.210	21.078	50,72%
Combustibles	19.936	19.107	-9,47%
Otros	144.395	124.593	-18,50%
Total Funcionamiento	958.182	1.570.501	54,82%
Centros deportivos	114.110	131.040	8,47%
Informática	21.065	30.283	35,79%
Inmuebles	25.800	23.353	-14,50%
Equipamiento y mobiliario	12.901	20.031	46,66%
SGH	30.909	8.234	-74,84%
Censo 2023	2.658	984	-65,03%
Otros	34.000	0	-
Total Inversiones	241.444	213.924	-16,31%
TOTAL INCISO	3.766.986	4.559.163	14,32%
AGESIC	1.385.335	1.167.000	-20,43%
Junta Nacional de Drogas	134.763	202.900	42,21%
Equidad territorial	68.254	57.098	-20,98%
Fortalecimiento Institucional del Estado	23.489	31.628	27,19%
ARCE	41.822	30.948	-30,10%
Proyectos Productivos-Electrificación	18.500	18.500	-5,54%
Partidas varias	14.960	13.298	-16,04%
Sistema Nacional de Inversiones Públicas (SNIP)	5.836	4.791	-22,46%
Sistema de compras estatales	10.377	3.891	-64,58%
Sistema Nacional de Emergencia	998	833	-21,16%
FONADEP	1.002	0	-
TOTAL DIVERSOS CRÉDITOS	1.705.337	1.530.886	-15,21%
TOTAL PRESIDENCIA	5.472.323	6.090.049	5,12%

EJECUCIÓN POR FUENTE DE FINANCIAMIENTO

En miles de pesos a valores corrientes

Tipo de Fuente	Remuneraciones	Funcionamiento	Inversiones	Total
Rentas Generales	2.764.199	1.528.946	197.417	4.490.562
Recursos con Afectación Especial	10.539	40.760	16.508	67.807
Endeudamiento Externo para Proyectos Específicos	0	794	0	794
TOTAL INCISO	2.774.738	1.570.501	213.924	4.559.163

SUBSIDIOS VINCULADOS

En miles de pesos a valores corrientes

PRESIDENCIA	2022	2023
Administración Nacional Correos	1.477.500	1.470.000
Instituto Nacional Colonización- impuesto adicional	756.310	792.951
Agencia Nacional de Vivienda	789.000	789.000
Subsidio AFE	720.000	605.885
Instituto de Regulación y Control del Cannabis IRCCA	31.000	31.000
Asociación Civil Olimpiadas Especiales Uruguayas	785	785
Comité Paralímpico Uruguayo	740	740
Asociación Cristiana de Jóvenes de San José	390	390
Comité Olímpico Uruguayo	345	345
Panathlon Club Montevideo	0	300
Fundación A Ganar	300	300
Agrupación Atlético de Minas de Corrales	0	300
Club Social y Deportivo de Minas de Corrales	0	300
Movimiento Scout del Uruguay	240	240
TOTAL SUBSIDIOS VINCULADOS	3.776.610	3.692.536

ASIGNACIONES POR ARTICULADO

Presupuesto y Rendiciones de Cuentas

En miles de pesos a valores de cada ley

PRESIDENCIA		2021	2022	2023	2024
Inciso	Art. 52 - Supresión de 2 cargos en la UE 001	-4.502	-4.502	-4.502	-4.502
	Art. 53 - Creación del cargo de Director de la ARCE	2.701	2.701	2.701	2.701
	Art. 56 - Creación del cargo de Director de la AMEPP	2.701	2.701	2.701	2.701
	Art. 57 - Transformación de cargos en la Secretaría de Inteligencia del Estado	900	900	900	900
	Art. 63 - Adecuación de retribución en la Secretaría Nacional de Drogas	675	675	675	675
	Art. 66 - Supresión de 4 cargos en la UE 004	-9.004	-9.004	-9.004	-9.004
	Art. 82 - Fondo de Contrato de Trabajo	20.000	20.000	0	0
	Total Remuneraciones	13.471	13.471	-6.529	-6.529
	Art. 76 - Planificación y Ejecución Censo Ronda 2023	550.000	0	0	0
	Art. 81 - Sistema Estadístico Nacional	800	800	800	800
	Art. 83 - Sistema de Información Centralizado sobre Gestión Humana del Estado	10.464	10.464	7.931	540
	Total Funcionamiento	561.264	11.264	8.731	1.340
	Art. 83 - Sistema de Información Centralizado sobre Gestión Humana del Estado	17.457	28.909	8.234	0
	Art. 90 - Piscina cerrada para Campus de Maldonado	0	34.000	0	0
	Art. 91 - Remodelación de la Pista de Atletismo Darwin Piñeyrúa	17.000	0	0	0
	Art. 111 - Reasignación de la partida del art. 233 Ley N° 19.535 y del art. 317 Ley N° 19.670 para la SENADE	30.000	40.000	40.000	40.000
	Total Inversiones	64.457	102.909	48.234	40.000
	Total Presupuesto	639.192	127.644	50.436	34.811
	Art. 54 - Reasignación para inversiones SND	0	-20.000	0	0
	Art. 63 - Reasignación para compensación control de frontera	0	-88.000	-88.000	-88.000
	Art. 264 - Reasignación para Ministerio de Ambiente	0	-30.000	-30.000	-30.000
	Art. 277 - Reasignación para el Hospital de Clínicas	0	-43.000	-43.000	-43.000
	Art. 278 - Reasignación con destino a plataformas digitales	0	-25.000	-25.000	-25.000
	Art. 279 - Reasignación con destino al Servicio Central de Inclusión y Bienestar Universitario	0	-25.000	-25.000	-25.000
	Art. 290 - Reasignación para la continuación de carreras y extensión a nuevas sedes	0	-60.000	-60.000	-60.000
	Art. 298 - Reasignación para gastos de funcionamiento de JUTEP	0	-700	-700	-700
	Total Remuneraciones	0	-291.700	-271.700	-271.700
	Art. 54 - Reasignación para inversiones SND	0	20.000	0	0
	Total Inversiones	0	20.000	0	0
	Total Rendición de Cuentas 2020	0	-271.700	-271.700	-271.700
	Art. 41 - ARCE - subDirector	0	0	500	500
	Art. 45 - SENACLAFT - adecuación retributiva	0	0	800	800
	Art. 56 - INE - reasignación para gastos Censo 2023	0	-19.000	0	0
	Art. 75 - Reasignación de crédito	0	0	25.100	25.100
	Art. 91 - Sanidad - creación de régimen de suplencias	0	0	-1.500	-1.500
	Art. 396 - Asignación presupuestal para compra de mamógrafo móvil	0	0	-3.800	-3.800
	Art. 452 - Subsidios - asignaciones e incrementos	0	0	-5.500	-5.500
	Art. 474 - Asignación Movimiento Juventud Agraria	0	0	-800	-800
	Total Remuneraciones	0	-19.000	14.800	14.800
	Art. 47 - SENACLAFT - asignación presupuestal	0	0	25.000	25.000
	Art. 56 - INE - reasignación para gastos Censo 2023	0	19.000	0	0
	Art. 77 - Secretaría Nacional del Deporte- reasignación para competencias de preparación y concurrencia del deporte uruguayo a competencias Federadas	0	67.000	0	0
	Total Funcionamiento	0	86.000	25.000	25.000
	Art. 78 - Secretaría Nacional del Deporte-Asignación de crédito para Deporte Comunitario y Deporte Federado	0	0	33.000	33.000
	Total Inversiones	0	0	33.000	33.000
	Total Rendición de Cuentas 2021	0	67.000	72.800	72.800

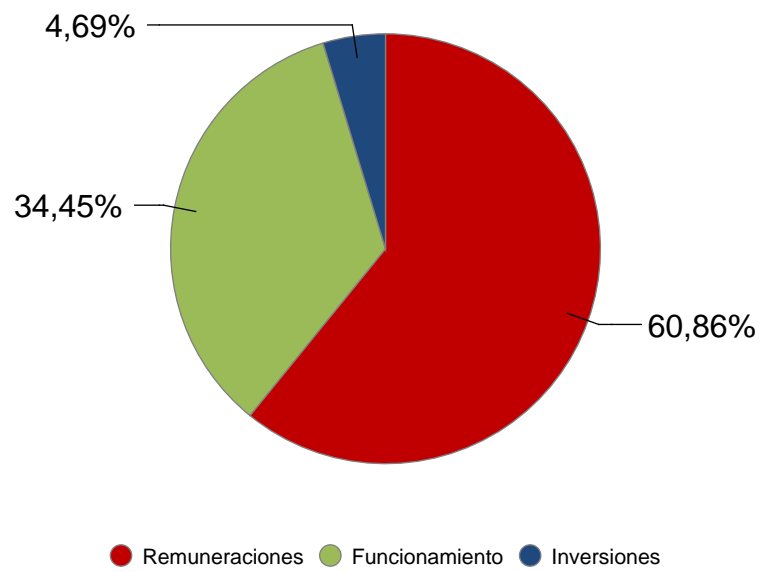
ASIGNACIONES POR ARTICULADO

Presupuesto y Rendiciones de Cuentas

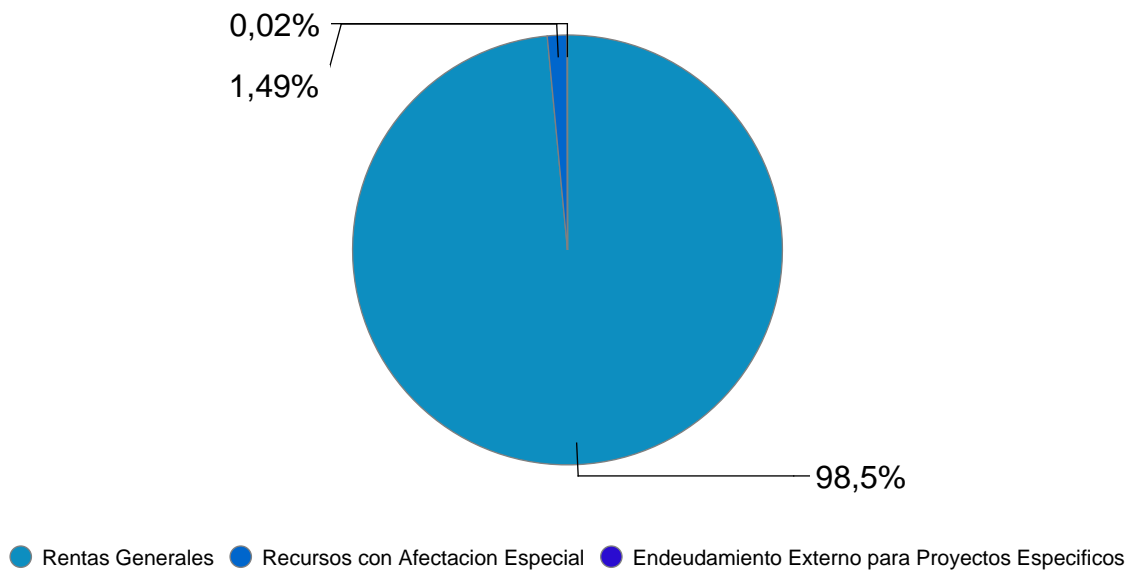
En miles de pesos a valores de cada ley

PRESIDENCIA		2021	2022	2023	2024
Inciso	Art.69 - ARCE - creación de cargos	0	0	3.585	14.339
	Art.71 - SENACLAFT - creación de cargos	0	0	2.075	8.299
	Total Remuneraciones	0	0	5.660	22.638
	Art.97 - SENADE- Resignación desde Proyecto 720 "Centros Deportivos" hacia el Proyecto 000 "Funcionamiento"	0	0	20.000	20.000
	Art.101 - SENADE - incremento de crédito para gastos varios	0	0	0	2.000
	Art.104 - SENADE - incremento de créditos para transferencias	0	0	6.000	12.000
	Art.106 - SENADE- asignación programa 283 "Deporte federado"	0	0	4.000	0
	Art.108 - SENADE- Asignación iniciación deportiva federada infantil	0	0	0	6.000
	Total Funcionamiento	0	0	30.000	40.000
	Art.97 - SENADE- Resignación desde Proyecto 720 "Centros Deportivos" hacia el Proyecto 000 "Funcionamiento"	0	0	-20.000	-20.000
	Total Inversiones	0	0	-20.000	-20.000
	Total Rendición de Cuentas 2022	0	0	15.660	42.638
	Art. 648 - Junta Nacional de Drogas	67.000	67.000	67.000	67.000
Diversos Créditos	Total Funcionamiento	67.000	67.000	67.000	67.000
	Art. 481 - Reasignación Programa de Mejoramiento de Barrios al MVOT	-523.000	-523.000	-523.000	-523.000
	Art. 649 - Sistema de Compras Estatales	0	10.000	10.000	10.000
	Total Inversiones	-523.000	-513.000	-513.000	-513.000
	Total Presupuesto	-456.000	-446.000	-446.000	-446.000
	Art. 466 - Asignación para la Junta Nacional de Drogas	0	0	40.000	40.000
	Total Funcionamiento	0	0	40.000	40.000
	Total Rendición de Cuentas 2021	0	0	40.000	40.000
	Art.69 - ARCE - creación de cargos	0	0	0	-14.339
	Art.556 - Asignación de partida para la JND	0	0	0	80.000
	Total Funcionamiento	0	0	0	65.661
	Art.560 - Partida adicional para el FDI	0	0	77.000	82.000
	Total Inversiones	0	0	77.000	82.000
	Total Rendición de Cuentas 2022	0	0	77.000	147.661

PRESIDENCIA - Composición del Gasto Ejecución 2023



PRESIDENCIA - Fuentes de Financiamiento Ejecución 2023



DEFENSA

EJERCICIO 2023

EJECUCIÓN PRESUPUESTAL Por Unidad Ejecutora

En miles de pesos a valores corrientes

DEFENSA	Crédito	Ejecución	Porcentaje Ejecución	Estructura
Total Remuneraciones	25.924.205	22.947.992	88,52%	84,88%
Dirección General de Secretaría de Estado	264.318	255.728	96,75%	0,95%
Estado Mayor de la Defensa	10.531	10.365	98,42%	0,04%
Comando General del Ejército	1.262.937	1.255.084	99,38%	4,64%
Comando General de la Armada	661.108	559.197	84,58%	2,07%
Comando General de la Fuerza Aérea	456.497	426.809	93,50%	1,58%
Dirección Nacional de Sanidad de las Fuerzas Armadas	351.549	316.753	90,10%	1,17%
Dirección General de los Servicios	24.160	23.129	95,73%	0,09%
Servicio de Retiros y Pensiones de las Fuerzas Armadas	8.822	8.816	99,93%	0,03%
Dirección Nacional Aviación Civil e Infraestructura Aeronáut	153.885	147.141	95,62%	0,54%
Total Funcionamiento	3.193.807	3.003.022	94,03%	11,11%
Dirección General de Secretaría de Estado	52.210	31.112	59,59%	0,12%
Estado Mayor de la Defensa	41.963	39.204	93,43%	0,15%
Comando General del Ejército	87.048	86.359	99,21%	0,32%
Comando General de la Armada	331.359	302.699	91,35%	1,12%
Comando General de la Fuerza Aérea	486.604	465.900	95,75%	1,72%
Dirección Nacional de Sanidad de las Fuerzas Armadas	9.060	8.061	88,97%	0,03%
Dirección General de los Servicios	1.509	1.498	99,27%	0,01%
Servicio de Retiros y Pensiones de las Fuerzas Armadas	2.494	2.474	99,20%	0,01%
Dirección Nacional Aviación Civil e Infraestructura Aeronáut	208.071	147.743	71,01%	0,55%
Total Inversiones	1.220.318	1.085.050	88,92%	4,01%
TOTAL INCISO	30.338.330	27.036.064	89,12%	100,00%
TOTAL DEFENSA	30.338.330	27.036.064	89,12%	100,00%

EJECUCIÓN PRESUPUESTAL

Por Agrupador

En miles de pesos a valores corrientes

DEFENSA	Crédito	Ejecución	Porcentaje Ejecución	Estructura
Total Remuneraciones	25.924.205	22.947.992	88,52%	84,88%
Alimentación	889.989	855.066	96,08%	3,16%
Suministros	770.198	747.629	97,07%	2,77%
Combustibles	461.852	433.635	93,89%	1,60%
Canasta fin de año	159.642	159.642	100,00%	0,59%
Beneficios sociales	146.050	137.047	93,84%	0,51%
Productos medicinales	114.520	114.477	99,96%	0,42%
Vigilancia y patrullaje frontera	57.200	56.503	98,78%	0,21%
Municiones y explosivos	55.285	53.018	95,90%	0,20%
Agregados militares	46.939	45.954	97,90%	0,17%
Misiones oficiales	73.230	42.084	57,47%	0,16%
Otros	418.899	357.965	85,45%	1,32%
Total Funcionamiento	3.193.807	3.003.022	94,03%	11,11%
Adquisición, reparación y actualización de aeronaves	242.181	237.893	98,23%	0,88%
Inversiones varias	249.151	184.125	73,90%	0,68%
Adquisición, reparación y equipamiento de unidades navales	117.501	114.294	97,27%	0,42%
Vehículos	100.853	85.441	84,72%	0,32%
Adquisición y reparación sistemas de helicópteros	79.313	78.751	99,29%	0,29%
Recuperación de plantas motopropulsoras	73.200	70.869	96,82%	0,26%
Otros	358.119	313.677	87,59%	1,16%
Total Inversiones	1.220.318	1.085.050	88,92%	4,01%
TOTAL INCISO	30.338.330	27.036.064	89,12%	100,00%
TOTAL DEFENSA	30.338.330	27.036.064	89,12%	100,00%

EVOLUCIÓN DE LA EJECUCIÓN PRESUPUESTAL

Por Unidad Ejecutora

En miles de pesos a valores corrientes

DEFENSA	2022	2023	Variación Real
			Anual
Total Remuneraciones	19.616.189	22.947.992	10,50%
Dirección General de Secretaría de Estado	234.730	255.728	2,91%
Estado Mayor de la Defensa	10.258	10.365	-4,56%
Comando General del Ejército	1.216.779	1.255.084	-2,57%
Comando General de la Armada	628.507	559.197	-15,96%
Comando General de la Fuerza Aérea	457.679	426.809	-11,91%
Dirección Nacional de Sanidad de las Fuerzas Armadas	292.549	316.753	2,27%
Dirección General de los Servicios	15.305	23.129	42,74%
Servicio de Retiros y Pensiones de las Fuerzas Armadas	8.661	8.816	-3,85%
Dirección Nacional Aviación Civil e Infraestructura Aeronáut	139.780	147.141	-0,57%
Total Funcionamiento	3.004.248	3.003.022	-5,58%
Dirección General de Secretaría de Estado	13.519	31.112	117,38%
Estado Mayor de la Defensa	3.857	39.204	860,09%
Comando General del Ejército	162.280	86.359	-49,73%
Comando General de la Armada	1.946.004	302.699	-85,31%
Comando General de la Fuerza Aérea	601.131	465.900	-26,79%
Dirección Nacional de Sanidad de las Fuerzas Armadas	196	8.061	3784,75%
Dirección General de los Servicios	1.506	1.498	-6,05%
Servicio de Retiros y Pensiones de las Fuerzas Armadas	2.492	2.474	-6,23%
Dirección Nacional Aviación Civil e Infraestructura Aeronáut	129.695	147.743	7,60%
Total Inversiones	2.860.680	1.085.050	-64,17%
TOTAL INCISO	25.481.117	27.036.064	0,22%
TOTAL DEFENSA	25.481.117	27.036.064	0,22%

EVOLUCIÓN DE LA EJECUCIÓN PRESUPUESTAL

Por Agrupador

En miles de pesos a valores corrientes

DEFENSA	2022	2023	Variación Real
			Anual
Total Remuneraciones	19.616.189	22.947.992	10,50%
Alimentación	868.718	855.066	-7,03%
Suministros	729.078	747.629	-3,14%
Combustibles	482.387	433.635	-15,09%
Canasta fin de año	173.595	159.642	-13,14%
Beneficios sociales	144.131	137.047	-10,19%
Productos medicinales	114.642	114.477	-5,68%
Vigilancia y patrullaje frontera	54.143	56.503	-1,43%
Municiones y explosivos	51.325	53.018	-2,43%
Agregados militares	40.212	45.954	7,94%
Misiones oficiales	45.590	42.084	-12,81%
Otros	300.428	357.965	12,55%
Total Funcionamiento	3.004.248	3.003.022	-5,58%
Adquisición, reparación y actualización de aeronaves	367.120	237.893	-38,79%
Inversiones varias	169.479	184.125	2,62%
Adquisición, reparación y equipamiento de unidades navales	1.746.114	114.294	-93,82%
Vehículos	108.634	85.441	-25,71%
Adquisición y reparación sistemas de helicópteros	111.441	78.751	-33,25%
Recuperación de plantas motopropulsoras	75.126	70.869	-10,90%
Otros	282.765	313.677	4,78%
Total Inversiones	2.860.680	1.085.050	-64,17%
TOTAL INCISO	25.481.117	27.036.064	0,22%
TOTAL DEFENSA	25.481.117	27.036.064	0,22%

EJECUCIÓN POR FUENTE DE FINANCIAMIENTO

En miles de pesos a valores corrientes

Tipo de Fuente	Remuneraciones	Funcionamiento	Inversiones	Total
Rentas Generales	22.725.944	2.710.480	804.301	26.240.725
Recursos con Afectación Especial	222.048	292.541	280.749	795.338
TOTAL INCISO	22.947.992	3.003.022	1.085.050	27.036.064

SUBSIDIOS VINCULADOS

En miles de pesos a valores corrientes

DEFENSA	2022	2023
Instituto Antártico Uruguayo	51.304	51.304
Asociación Honoraria de Salvamentos Marítimos y Fluviales	1.405	1.405
TOTAL SUBSIDIOS VINCULADOS	52.709	52.709

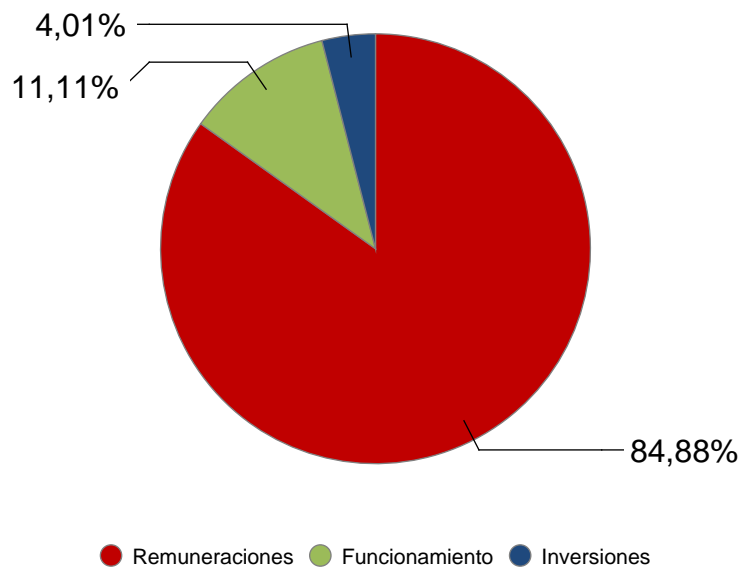
ASIGNACIONES POR ARTICULADO

Presupuesto y Rendiciones de Cuentas

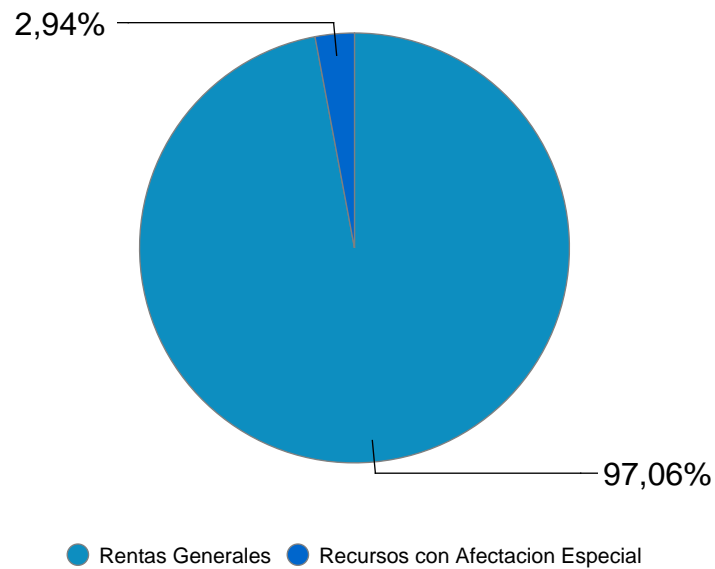
En miles de pesos a valores de cada ley

DEFENSA		2021	2022	2023	2024
Inciso	Art. 112 - Compensación para personal en control fronterizo	169.182	169.182	169.182	169.182
	Art. 113 - Aumento salarial para personal subalterno	224.303	224.303	224.303	224.303
	Art. 113 - Supresión de cargos para financiar aumento salarial para personal subalterno	-190.420	-190.420	-190.420	-190.420
	Art. 115 - Presupuesto para partidas exentas del art. 65 Ley Nº 19.695	323.104	603.906	884.707	1.131.496
	Art. 115 - Reasignación de partidas de naturaleza salarial hacia remuneraciones	1.283.115	1.283.115	1.283.115	1.283.115
	Total Remuneraciones	1.809.284	2.090.086	2.370.887	2.617.676
	Art. 114 - Aumento salarial personal superior y subalterno	0	130.000	130.000	130.000
	Art. 115 - Reasignación de partidas de naturaleza salarial hacia remuneraciones	-1.283.115	-1.283.115	-1.283.115	-1.283.115
	Art. 135 - Pago de transporte del personal de la Base Naval "Capitán de Corbeta Ernesto Motto"	1.200	1.200	1.200	1.200
	Total Funcionamiento	-1.281.915	-1.151.915	-1.151.915	-1.151.915
	Total Presupuesto	527.369	938.171	1.218.972	1.465.761
	Art. 59 - FAU - creación de cargos para aeropuertos del interior	0	900	900	900
	Art. 63 - Aumento compensación control de frontera	0	88.000	88.000	88.000
	Total Remuneraciones	0	88.900	88.900	88.900
	Total Rendición de Cuentas 2020	0	88.900	88.900	88.900
	Art. 80 - Incremento salarial	0	0	652.000	652.000
	Art. 81 - Asignación presupuestal para incrementos salariales y compensación por nocturnidad	0	0	276.000	276.000
	Art. 89 - FAU - creación de cargos PAN para aeropuertos del interior	0	0	29.500	30.100
	Art. 90 - FAU - compensación PAN	0	0	800	800
	Art. 91 - Sanidad - creación de régimen de suplencias	0	0	-14.400	-14.400
	Art. 95 - DGSSFFAA - cantinas militares, creación de cargos civiles	0	0	57.400	57.400
	Art. 96 - DGSSFFAA - cantinas militares, compensaciones	0	0	11.000	11.000
	Total Remuneraciones	0	0	1.012.300	1.012.900
	Art. 91 - Sanidad - creación de régimen de suplencias	0	0	50.000	50.000
	Total Funcionamiento	0	0	50.000	50.000
	Total Rendición de Cuentas 2021	0	0	1.062.300	1.062.900
	Art.121 - DINACIA - creación cargos K FAU con supresión de cargos civiles DINACIA	0	0	-240	-747
	Art.124 - DINACIA - tickets alimentación y locomoción	0	0	0	-24.863
	Art.127 - DNSFFAA - aumento compensación profesionales médicos, odontólogos, químicos, nurses, técnicos de la salud y residentes	0	0	0	50.000
	Art.129 - Aumento salarial	0	0	0	199.000
	Total Remuneraciones	0	0	-240	223.390
	Art.124 - DINACIA - tickets alimentación y locomoción	0	0	0	24.863
	Art.128 - DNSFFAA - Suplencias	0	0	0	30.000
	Total Funcionamiento	0	0	0	54.863
	Total Rendición de Cuentas 2022	0	0	-240	278.253

DEFENSA - Composición del Gasto Ejecución 2023



DEFENSA - Fuentes de Financiamiento Ejecución 2023



INTERIOR

EJERCICIO 2023

EJECUCIÓN PRESUPUESTAL Por Unidad Ejecutora

En miles de pesos a valores corrientes

INTERIOR	Crédito	Ejecución	Porcentaje Ejecución	Estructura
Total Remuneraciones	40.431.795	36.357.360	89,92%	78,59%
Secretaría del Ministerio del Interior	3.330.060	3.188.227	95,74%	6,89%
Dirección Nacional de Migración	84.032	80.390	95,67%	0,17%
Jefatura de Policía de Montevideo	226.429	225.801	99,72%	0,49%
Jefatura de Policía de Artigas	30.582	30.315	99,13%	0,07%
Jefatura de Policía de Canelones	86.841	86.588	99,71%	0,19%
Jefatura de Policía de Cerro Largo	14.248	14.233	99,89%	0,03%
Jefatura de Policía de Colonia	37.337	37.256	99,78%	0,08%
Jefatura de Policía de Durazno	16.250	16.189	99,62%	0,03%
Jefatura de Policía de Flores	9.756	9.741	99,85%	0,02%
Jefatura de Policía de Florida	17.460	17.413	99,73%	0,04%
Jefatura de Policía de Lavalleja	16.731	16.725	99,96%	0,04%
Jefatura de Policía de Maldonado	42.153	41.841	99,26%	0,09%
Jefatura de Policía de Paysandú	21.855	21.790	99,70%	0,05%
Jefatura de Policía de Río Negro	15.668	15.608	99,62%	0,03%
Jefatura de Policía de Rivera	24.758	24.539	99,12%	0,05%
Jefatura de Policía de Rocha	19.975	19.940	99,82%	0,04%
Jefatura de Policía de Salto	23.667	23.586	99,66%	0,05%
Jefatura de Policía de San José	30.204	30.063	99,53%	0,06%
Jefatura de Policía de Soriano	21.616	21.505	99,49%	0,05%
Jefatura de Policía de Tacuarembó	21.488	21.397	99,58%	0,05%
Jefatura de Policía de Treinta y Tres	15.661	15.564	99,38%	0,03%
Dirección Nacional de Policía Caminera	34.413	33.463	97,24%	0,07%
Dirección Nacional de Bomberos	121.043	118.967	98,28%	0,26%
Instituto Nacional de Rehabilitación	1.132.682	1.121.779	99,04%	2,42%
Dirección Nacional de Policía Científica	83.645	82.456	98,58%	0,18%
Dirección Nacional de la Educación Policial	39.981	38.531	96,37%	0,08%
Dirección Nacional de Identificación Civil	56.471	56.274	99,65%	0,12%
Guardia Republicana	69.234	65.753	94,97%	0,14%
Dirección Nacional de Asuntos Sociales	1.742.804	1.731.636	99,36%	3,74%
Dirección Nacional de Seguridad Rural	1.143	724	63,34%	0,00%
Total Funcionamiento	7.388.187	7.208.294	97,57%	15,58%
Secretaría del Ministerio del Interior	1.449.948	1.366.902	94,27%	2,95%
Dirección Nacional de Migración	900	890	98,89%	0,00%
Jefatura de Policía de Montevideo	5.028	4.983	99,11%	0,01%
Jefatura de Policía de Artigas	1.122	1.096	97,68%	0,00%
Jefatura de Policía de Canelones	425	423	99,53%	0,00%
Jefatura de Policía de Cerro Largo	365	363	99,45%	0,00%
Jefatura de Policía de Colonia	760	721	94,87%	0,00%
Jefatura de Policía de Durazno	154	151	98,05%	0,00%
Jefatura de Policía de Flores	1.330	1.330	100,00%	0,00%
Jefatura de Policía de Florida	219	205	93,61%	0,00%
Jefatura de Policía de Lavalleja	45	45	100,00%	0,00%
Jefatura de Policía de Maldonado	506	501	99,01%	0,00%

EJECUCIÓN PRESUPUESTAL

Por Unidad Ejecutora

EJERCICIO 2023

En miles de pesos a valores corrientes

INTERIOR	Crédito	Ejecución	Porcentaje Ejecución	Estructura
Jefatura de Policía de Paysandú	1.027	1.017	99,03%	0,00%
Jefatura de Policía de Río Negro	238	238	100,00%	0,00%
Jefatura de Policía de Rivera	1.267	1.241	97,95%	0,00%
Jefatura de Policía de Rocha	389	353	90,75%	0,00%
Jefatura de Policía de Salto	768	766	99,74%	0,00%
Jefatura de Policía de San José	1.816	1.816	100,00%	0,00%
Jefatura de Policía de Soriano	1.340	938	70,00%	0,00%
Jefatura de Policía de Tacuarembó	734	732	99,73%	0,00%
Jefatura de Policía de Treinta y Tres	742	741	99,87%	0,00%
Dirección Nacional de Policía Caminera	1.354	1.147	84,71%	0,00%
Dirección Nacional de Bomberos	84.373	81.212	96,25%	0,18%
Instituto Nacional de Rehabilitación	35.360	35.029	99,06%	0,08%
Dirección Nacional de Policía Científica	4.940	4.850	98,18%	0,01%
Dirección Nacional de la Educación Policial	2.090	2.084	99,71%	0,00%
Dirección Nacional de Identificación Civil	18.100	16.717	92,36%	0,04%
Guardia Republicana	3.042	2.251	74,00%	0,00%
Dirección Nacional de Asuntos Sociales	2.014	612	30,39%	0,00%
Total Inversiones	1.620.396	1.529.354	94,38%	3,31%
TOTAL INCISO	49.440.378	45.095.008	91,21%	97,47%
TOTAL DIVERSOS CRÉDITOS	1.178.640	1.168.651	99,15%	2,53%
TOTAL INTERIOR	50.619.018	46.263.659	91,40%	100,00%

EJECUCIÓN PRESUPUESTAL

Por Agrupador

En miles de pesos a valores corrientes

INTERIOR	Crédito	Ejecución	Porcentaje Ejecución	Estructura
Total Remuneraciones	40.431.795	36.357.360	89,92%	78,59%
Suministros	1.472.926	1.471.923	99,93%	3,18%
Cuotas mutuales M. Interior	1.234.846	1.228.053	99,45%	2,65%
Combustibles	816.446	816.286	99,98%	1,76%
Alimentación	588.593	565.443	96,07%	1,22%
Beneficios sociales	439.380	439.373	100,00%	0,95%
Servicios informáticos	326.832	324.439	99,27%	0,70%
Arrendamiento de equipos de computación	291.791	291.790	100,00%	0,63%
Traslados en el país	277.368	276.960	99,85%	0,60%
Igualdad de género	197.617	180.110	91,14%	0,39%
Servicio de vigilancia	176.102	175.247	99,51%	0,38%
Otros	1.566.283	1.438.668	91,85%	3,11%
Total Funcionamiento	7.388.187	7.208.294	97,57%	15,58%
Vehículos	487.485	456.491	93,64%	0,99%
Obras Cárceles	420.321	418.728	99,62%	0,91%
Informática	230.663	210.417	91,22%	0,45%
Inmuebles	190.554	171.437	89,97%	0,37%
Equipamiento policial	174.700	166.142	95,10%	0,36%
Vehículos Especiales	82.854	82.304	99,34%	0,18%
Otros	33.819	23.836	70,48%	0,05%
Total Inversiones	1.620.396	1.529.354	94,38%	3,31%
TOTAL INCISO	49.440.378	45.095.008	91,21%	97,47%
Contrataciones PPP - Unidad Penitenciaria Punta de Rieles	793.342	783.367	98,74%	1,69%
Contrataciones PPP - Establecimientos carcelarios	385.299	385.283	100,00%	0,83%
TOTAL DIVERSOS CRÉDITOS	1.178.640	1.168.651	99,15%	2,53%
TOTAL INTERIOR	50.619.018	46.263.659	91,40%	100,00%

EVOLUCIÓN DE LA EJECUCIÓN PRESUPUESTAL

Por Unidad Ejecutora

En miles de pesos a valores corrientes

INTERIOR	2022	2023	Variación Real
			Anual
Total Remuneraciones	31.604.951	36.357.360	8,66%
Secretaría del Ministerio del Interior	3.004.459	3.188.227	0,23%
Dirección Nacional de Migración	70.825	80.390	7,21%
Jefatura de Policía de Montevideo	222.735	225.801	-4,24%
Jefatura de Policía de Artigas	25.932	30.315	10,42%
Jefatura de Policía de Canelones	73.809	86.588	10,81%
Jefatura de Policía de Cerro Largo	15.756	14.233	-14,67%
Jefatura de Policía de Colonia	32.359	37.256	8,75%
Jefatura de Policía de Durazno	14.144	16.189	8,11%
Jefatura de Policía de Flores	9.999	9.741	-7,98%
Jefatura de Policía de Florida	15.690	17.413	4,83%
Jefatura de Policía de Lavalleja	15.695	16.725	0,65%
Jefatura de Policía de Maldonado	40.387	41.841	-2,14%
Jefatura de Policía de Paysandú	20.321	21.790	1,28%
Jefatura de Policía de Río Negro	14.040	15.608	5,01%
Jefatura de Policía de Rivera	22.454	24.539	3,23%
Jefatura de Policía de Rocha	18.669	19.940	0,89%
Jefatura de Policía de Salto	20.832	23.586	6,94%
Jefatura de Policía de San José	25.064	30.063	13,30%
Jefatura de Policía de Soriano	18.981	21.505	7,02%
Jefatura de Policía de Tacuarembó	21.363	21.397	-5,39%
Jefatura de Policía de Treinta y Tres	17.688	15.564	-16,89%
Dirección Nacional de Policía Caminera	28.268	33.463	11,82%
Dirección Nacional de Bomberos	110.630	118.967	1,57%
Instituto Nacional de Rehabilitación	1.045.776	1.121.779	1,32%
Dirección Nacional de Policía Científica	69.016	82.456	12,85%
Dirección Nacional de la Educación Policial	32.704	38.531	11,29%
Dirección Nacional de Sanidad Policial	3	0	-
Dirección Nacional de Identificación Civil	55.301	56.274	-3,88%
Guardia Republicana	53.085	65.753	17,00%
Dirección Nacional de Asuntos Sociales	1.501.400	1.731.636	8,94%
Dirección Nacional de Seguridad Rural	954	724	-28,32%
Total Funcionamiento	6.618.339	7.208.294	2,88%
Secretaría del Ministerio del Interior	1.264.896	1.366.902	2,07%
Dirección Nacional de Migración	899	890	-6,49%
Jefatura de Policía de Montevideo	14.362	4.983	-67,23%
Jefatura de Policía de Artigas	607	1.096	70,55%
Jefatura de Policía de Canelones	3.483	423	-88,53%
Jefatura de Policía de Cerro Largo	336	363	2,05%
Jefatura de Policía de Colonia	1.936	721	-64,82%
Jefatura de Policía de Durazno	138	151	3,35%
Jefatura de Policía de Flores	530	1.330	137,03%
Jefatura de Policía de Florida	906	205	-78,63%
Jefatura de Policía de Lavalleja	45	45	-5,54%
Jefatura de Policía de Maldonado	501	501	-5,54%
Jefatura de Policía de Paysandú	52	1.017	1747,34%
Jefatura de Policía de Río Negro	218	238	3,12%

EVOLUCIÓN DE LA EJECUCIÓN PRESUPUESTAL

Por Unidad Ejecutora

En miles de pesos a valores corrientes

INTERIOR	2022	2023	Variación Real
			Anual
Jefatura de Policía de Rivera	1.262	1.241	-7,12%
Jefatura de Policía de Rocha	314	353	6,19%
Jefatura de Policía de Salto	1.068	766	-32,25%
Jefatura de Policía de San José	1.150	1.816	49,16%
Jefatura de Policía de Soriano	339	938	161,36%
Jefatura de Policía de Tacuarembó	816	732	-15,27%
Jefatura de Policía de Treinta y Tres	692	741	1,14%
Dirección Nacional de Policía Caminera	2.920	1.147	-62,90%
Dirección Nacional de Bomberos	12.390	81.212	519,13%
Instituto Nacional de Rehabilitación	35.801	35.029	-7,58%
Dirección Nacional de Policía Científica	4.855	4.850	-5,64%
Dirección Nacional de la Educación Policial	2.914	2.084	-32,45%
Dirección Nacional de Identificación Civil	5.314	16.717	197,14%
Guardia Republicana	209	2.251	917,32%
Dirección Nacional de Asuntos Sociales	0	612	-
Total Inversiones	1.358.953	1.529.354	6,30%
TOTAL INCISO	39.582.243	45.095.008	7,61%
TOTAL DIVERSOS CRÉDITOS	1.096.550	1.168.651	0,67%
TOTAL INTERIOR	40.678.793	46.263.659	7,42%

EVOLUCIÓN DE LA EJECUCIÓN PRESUPUESTAL

Por Agrupador

En miles de pesos a valores corrientes

INTERIOR	2022	2023	Variación Real
			Anual
Total Remuneraciones	31.604.951	36.357.360	8,66%
Suministros	1.559.482	1.471.923	-10,85%
Cuotas mutuales M. Interior	1.112.810	1.228.053	4,24%
Combustibles	877.469	816.286	-12,13%
Alimentación	526.133	565.443	1,51%
Beneficios sociales	359.147	439.373	15,56%
Servicios informáticos	205.575	324.439	49,07%
Arrendamiento de equipos de computación	237.098	291.790	16,24%
Traslados en el país	255.163	276.960	2,52%
Igualdad de género	165.050	180.110	3,07%
Servicio de vigilancia	151.337	175.247	9,38%
Otros	1.169.077	1.438.668	16,24%
Total Funcionamiento	6.618.339	7.208.294	2,88%
Vehículos	374.672	456.491	15,08%
Obras Cárceles	184.162	418.728	114,76%
Informática	178.389	210.417	11,41%
Inmuebles	326.952	171.437	-50,47%
Equipamiento policial	128.920	166.142	21,73%
Vehículos Especiales	125.117	82.304	-37,87%
Otros	40.740	23.836	-44,74%
Total Inversiones	1.358.953	1.529.354	6,30%
TOTAL INCISO	39.582.243	45.095.008	7,61%
Contrataciones PPP - Unidad Penitenciaria Punta de Rieles	1.096.550	783.367	-32,52%
Contrataciones PPP - Establecimientos carcelarios	0	385.283	-
TOTAL DIVERSOS CRÉDITOS	1.096.550	1.168.651	0,67%
TOTAL INTERIOR	40.678.793	46.263.659	7,42%

EJECUCIÓN POR FUENTE DE FINANCIAMIENTO

En miles de pesos a valores corrientes

Tipo de Fuente	Remuneraciones	Funcionamiento	Inversiones	Total
Rentas Generales	34.027.396	6.717.649	1.225.559	41.970.604
Recursos con Afectación Especial	2.329.963	481.982	303.795	3.115.740
Endeudamiento Externo para Proyectos Específicos	0	8.662	0	8.662
TOTAL INCISO	36.357.360	7.208.294	1.529.354	45.095.008

ASIGNACIONES POR ARTICULADO

Presupuesto y Rendiciones de Cuentas

En miles de pesos a valores de cada ley

INTERIOR		2021	2022	2023	2024
Inciso	Art. 147 - Supresión y creación de cargos	-1.163	-1.163	-1.163	-1.163
	Art. 171 - Creación de cargo en la Dirección Nacional de la Seguridad Rural	2.700	2.700	2.700	2.700
	Art. 176 - Supresión de cargo en la Dirección de Planificación y Estrategia Policial	-2.296	-2.296	-2.296	-2.296
	Art. 177 - Creación de cargo en la Dirección Nacional de Políticas de Género	1.406	1.406	1.406	1.406
	Art. 179 - Creación de cargo de Subdirector Ejecutivo de la Policía Nacional	2.431	2.431	2.431	2.431
	Art. 183 - Creación de compensación especial	7.946	7.946	7.946	7.946
	Art. 185 - Incremento de crédito para la partida de nocturnidad	15.665	15.665	15.665	15.665
	Art. 187 - Creación de cargo para Jefatura de Policía de Paysandú	764	764	764	764
	Art. 188 - Creación de cargo para la Dirección Nacional de Bomberos	736	736	736	736
	Art. 189 - Creación de cargo para la Secretaría del Ministerio del Interior	1.178	1.178	1.178	1.178
	Art. 190 - Supresión y creación de cargo para la Secretaría del Ministerio del Interior	306	306	306	306
	Total Remuneraciones	29.673	29.673	29.673	29.673
	Art. 170 - Dirección Nacional de Seguridad Rural	10.000	10.000	10.000	10.000
	Total Funcionamiento	10.000	10.000	10.000	10.000
	Total Presupuesto	39.673	39.673	39.673	39.673
	Art. 103 - Incremento salarial	0	0	650.000	650.000
	Art. 104 - Incremento Salarial	0	0	960.000	960.000
	Art. 123 - DGS - adecuación de remuneración (Director de Asuntos Internos)	0	0	1.000	1.000
	Art. 124 - Compensaciones especiales para nuevas funciones	0	0	5.100	5.100
	Art. 125 - DGS - partida nocturnidad	0	0	52.200	52.200
	Art. 126 - DNEP - incremento para dietas	0	0	11.500	11.500
	Art. 127 - Transformación de cargos Escalafón L "Personal Policial"	0	0	-600	-600
	Art. 128 - DNM - creación de cargos	0	0	2.800	2.800
	Art. 129 - Creación de cargos para vigilancia de aeropuertos	0	0	58.000	58.000
	Art. 130 - DNB - creación de cargos	0	0	42.200	42.200
	Art. 131 - DGS - creación de cargos de agente	0	0	456.900	456.900
	Art. 135 - INR - creación de cargos "Q"	0	0	3.100	3.100
	Art. 136 - INR - creación de la Dirección Nacional de Supervisión de Libertad Asistida	0	0	1.600	1.600
	Art. 137 - DGS - creación de cargo en la Unidad de Prevención del Abuso a los Adultos Mayores	0	0	1.600	1.600
	Art. 142 - Transformación de cargo	0	0	-100	-100
	Art. 145 - Transformación cargo	0	0	200	200
	Total Remuneraciones	0	0	2.245.500	2.245.500
	Art. 133 - DNSP - pasaje de competencias para ASSE	0	0	-17.000	-17.000
	Art. 141 - Disminución de Costos	0	0	-150.000	-150.000
	Art. 341 - Asignación compensación especial	0	0	-900	-900
	Total Funcionamiento	0	0	-167.900	-167.900
	Art. 138 - DGS - inversiones para cárcel de Artigas	0	0	202.000	0
	Total Inversiones	0	0	202.000	0
	Total Rendición de Cuentas 2021	0	0	2.279.600	2.077.600
	Art.136 - DGS - compensaciones para Directores Escalafón L	0	0	0	14.464
	Art.137 - DGS - creación y supresión de cargos	0	0	2.993	11.971
	Art.163 - DNSP - transformación de cargos	0	0	-27	-81
	Total Remuneraciones	0	0	2.966	26.354
	Art.137 - DGS - creación y supresión de cargos	0	0	-2.993	-11.971
	Art.180 - Partida incremental	0	0	0	300
	Art.181 - Trabajo de reclusos remunerados	0	0	0	8.000

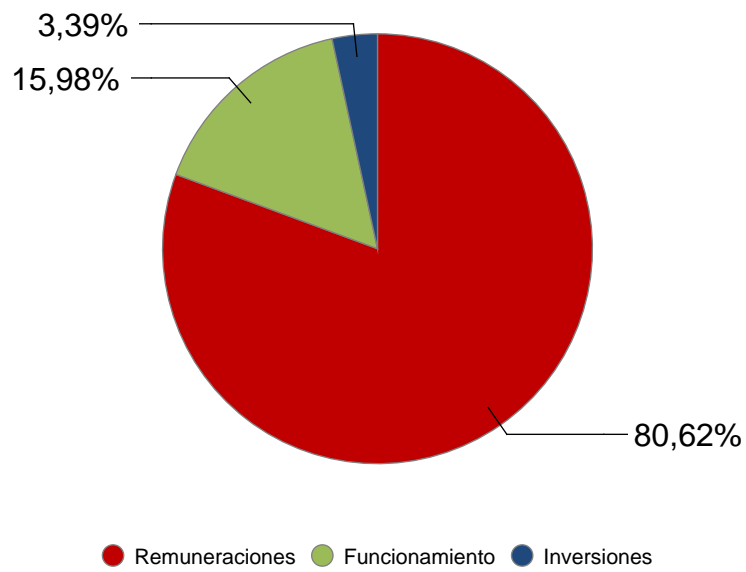
ASIGNACIONES POR ARTICULADO

Presupuesto y Rendiciones de Cuentas

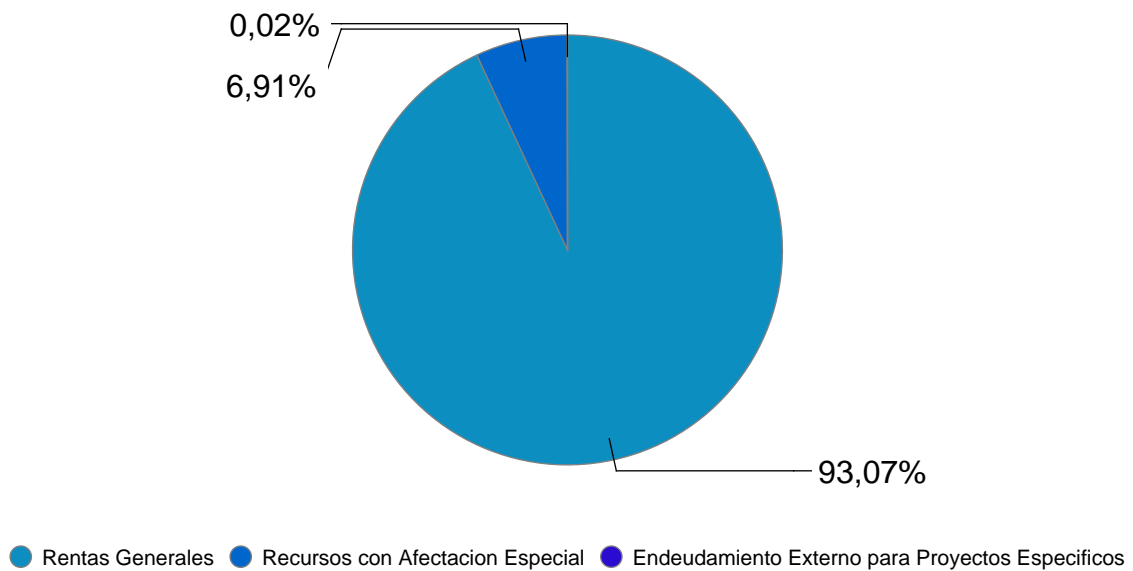
En miles de pesos a valores de cada ley

INTERIOR	2021	2022	2023	2024
Art.182 - Viáticos	0	0	0	32.000
Art.183 - Partida alimentación	0	0	0	30.000
Art.499 - Pasaje de ASSE a Ministerio de Interior la atención a personas privadas de libertad departamentos de Canelones y Maldonado,	0	0	17.000	17.000
Total Funcionamiento	0	0	14.007	75.329
Total Rendición de Cuentas 2022	0	0	16.973	101.683

INTERIOR - Composición del Gasto Ejecución 2023



INTERIOR - Fuentes de Financiamiento Ejecución 2023



EJERCICIO 2023

EJECUCIÓN PRESUPUESTAL
Por Unidad Ejecutora

En miles de pesos a valores corrientes

MEF	Crédito	Ejecución	Porcentaje Ejecución	Estructura
Total Remuneraciones	8.401.913	6.309.285	75,09%	81,60%
Dir.Gral.Secretaría del Mrio. de Economía y Finanzas	84.283	58.515	69,43%	0,76%
Contaduría General de la Nación	80.130	78.804	98,35%	1,02%
Auditoría Interna de la Nación	28.424	27.786	97,76%	0,36%
Tesorería General de la Nación	1.788	1.456	81,43%	0,02%
Dirección General Impositiva	410.054	408.654	99,66%	5,29%
Dirección Nacional de Zonas Francas	52.355	50.894	97,21%	0,66%
Dirección Nacional de Aduanas	470.559	268.746	57,11%	3,48%
Dirección Nacional de Loterías y Quinielas	51.510	50.008	97,08%	0,65%
Dirección Nacional de Catastro	32.576	29.367	90,15%	0,38%
Total Funcionamiento	1.211.679	974.230	80,40%	12,60%
Dir.Gral.Secretaría del Mrio. de Economía y Finanzas	9.740	4.761	48,88%	0,06%
Contaduría General de la Nación	23.981	22.521	93,91%	0,29%
Auditoría Interna de la Nación	8.000	7.892	98,65%	0,10%
Tesorería General de la Nación	200	172	86,00%	0,00%
Dirección General Impositiva	52.447	50.377	96,05%	0,65%
Dirección Nacional de Zonas Francas	10.953	9.286	84,78%	0,12%
Dirección Nacional de Aduanas	45.860	45.396	98,99%	0,59%
Dirección Nacional de Loterías y Quinielas	4.101	3.882	94,66%	0,05%
Dirección Nacional de Catastro	14.055	7.859	55,92%	0,10%
Total Inversiones	169.337	152.146	89,85%	1,97%
TOTAL INCISO	9.782.929	7.435.661	76,01%	96,16%
TOTAL DIVERSOS CRÉDITOS	332.007	296.662	89,35%	3,84%
TOTAL MEF	10.114.936	7.732.323	76,44%	100,00%

EJECUCIÓN PRESUPUESTAL

Por Agrupador

En miles de pesos a valores corrientes

M E F	Crédito	Ejecución	Porcentaje Ejecución	Estructura
Total Remuneraciones	8.401.913	6.309.285	75,09%	81,60%
Servicios informáticos	298.737	294.492	98,58%	3,81%
Limpieza	118.953	118.260	99,42%	1,53%
Suministros	121.047	117.751	97,28%	1,52%
Servicios profesionales	291.929	88.953	30,47%	1,15%
Servicio de vigilancia	64.196	63.901	99,54%	0,83%
Mantenimiento y reparaciones	60.129	58.701	97,63%	0,76%
Arrendamientos	52.679	52.165	99,02%	0,67%
Beneficios sociales	30.712	30.570	99,54%	0,40%
Convenios	27.902	27.875	99,90%	0,36%
Traslados en el país	17.425	17.270	99,11%	0,22%
Otros	127.970	104.293	81,50%	1,35%
Total Funcionamiento	1.211.679	974.230	80,40%	12,60%
Informática	91.867	83.602	91,00%	1,08%
Inmuebles	31.213	25.862	82,86%	0,33%
Vehículos	24.255	24.013	99,00%	0,31%
Proyecto tecnológico	6.269	6.269	100,00%	0,08%
Inversiones varias	5.480	5.022	91,64%	0,06%
Gestión Catastral	7.486	4.833	64,56%	0,06%
Otros	2.767	2.545	91,98%	0,03%
Total Inversiones	169.337	152.146	89,85%	1,97%
TOTAL INCISO	9.782.929	7.435.661	76,01%	96,16%
Fortalecimiento de la gestión presupuestaria	189.976	166.908	87,86%	2,16%
Proyecto Banco Mundial - IBTAL	113.974	106.262	93,23%	1,37%
Reingeniería SIIF	16.192	13.953	86,17%	0,18%
Partidas varias	9.441	9.441	100,00%	0,12%
Convenios	2.424	97	4,00%	0,00%
TOTAL DIVERSOS CRÉDITOS	332.007	296.662	89,35%	3,84%
TOTAL MEF	10.114.936	7.732.323	76,44%	100,00%

EVOLUCIÓN DE LA EJECUCIÓN PRESUPUESTAL

Por Unidad Ejecutora

En miles de pesos a valores corrientes

M E F	2022	2023	Variación Real
			Anual
Total Remuneraciones	5.991.962	6.309.285	-0,54%
Dir.Gral.Secretaría del Mrio. de Economía y Finanzas	52.073	58.515	6,14%
Contaduría General de la Nación	76.082	78.804	-2,16%
Auditoría Interna de la Nación	26.902	27.786	-2,44%
Tesorería General de la Nación	1.368	1.456	0,53%
Dirección General Impositiva	441.915	408.654	-12,65%
Dirección Nacional de Zonas Francas	0	50.894	-
Dirección Nacional de Aduanas	245.137	268.746	3,55%
Dirección Nacional de Loterías y Quinielas	45.102	50.008	4,73%
Dirección Nacional de Catastro	28.208	29.367	-1,66%
Dirección General de Comercio - No Vigente	54.583	0	-
Total Funcionamiento	971.370	974.230	-5,27%
Dir.Gral.Secretaría del Mrio. de Economía y Finanzas	8.125	4.761	-44,65%
Contaduría General de la Nación	14.320	22.521	48,55%
Auditoría Interna de la Nación	7.582	7.892	-1,68%
Tesorería General de la Nación	184	172	-11,70%
Dirección General Impositiva	60.618	50.377	-21,50%
Dirección Nacional de Zonas Francas	0	9.286	-
Dirección Nacional de Aduanas	21.647	45.396	98,08%
Dirección Nacional de Loterías y Quinielas	3.665	3.882	0,05%
Dirección Nacional de Catastro	5.792	7.859	28,16%
Dirección General de Comercio - No Vigente	3.452	0	-
Total Inversiones	125.385	152.146	14,62%
TOTAL INCISO	7.088.717	7.435.661	-0,92%
TOTAL DIVERSOS CRÉDITOS	222.825	296.662	25,76%
TOTAL MEF	7.311.542	7.732.323	-0,11%

EVOLUCIÓN DE LA EJECUCIÓN PRESUPUESTAL

Por Agrupador

En miles de pesos a valores corrientes

M E F	2022	2023	Variación Real
			Anual
Total Remuneraciones	5.991.962	6.309.285	-0,54%
Servicios informáticos	240.684	294.492	15,57%
Limpieza	111.249	118.260	0,41%
Suministros	118.022	117.751	-5,76%
Servicios profesionales	114.832	88.953	-26,83%
Servicio de vigilancia	60.184	63.901	0,29%
Mantenimiento y reparaciones	64.909	58.701	-14,58%
Arrendamientos	91.222	52.165	-45,99%
Beneficios sociales	29.925	30.570	-3,51%
Convenios	22.017	27.875	19,59%
Traslados en el país	12.085	17.270	34,98%
Otros	106.241	104.293	-7,28%
Total Funcionamiento	971.370	974.230	-5,27%
Informática	97.671	83.602	-19,15%
Inmuebles	14.708	25.862	66,09%
Vehículos	0	24.013	-
Proyecto tecnológico	2.213	6.269	167,58%
Inversiones varias	1.571	5.022	201,95%
Gestión Catastral	3.673	4.833	24,29%
Otros	5.549	2.545	-56,68%
Total Inversiones	125.385	152.146	14,62%
TOTAL INCISO	7.088.717	7.435.661	-0,92%
Fortalecimiento de la gestión presupuestaria	92.739	166.908	70,00%
Proyecto Banco Mundial - IBTAL	77.751	106.262	29,09%
Reingeniería SIIF	42.240	13.953	-68,80%
Partidas varias	8.454	9.441	5,48%
Convenios	1.641	97	-94,42%
TOTAL DIVERSOS CRÉDITOS	222.825	296.662	25,76%
TOTAL MEF	7.311.542	7.732.323	-0,11%

EJECUCIÓN POR FUENTE DE FINANCIAMIENTO

En miles de pesos a valores corrientes

Tipo de Fuente	Remuneraciones	Funcionamiento	Inversiones	Total
Rentas Generales	6.058.993	731.362	90.490	6.880.845
Recursos con Afectación Especial	250.292	242.869	61.656	554.817
TOTAL INCISO	6.309.285	974.230	152.146	7.435.661

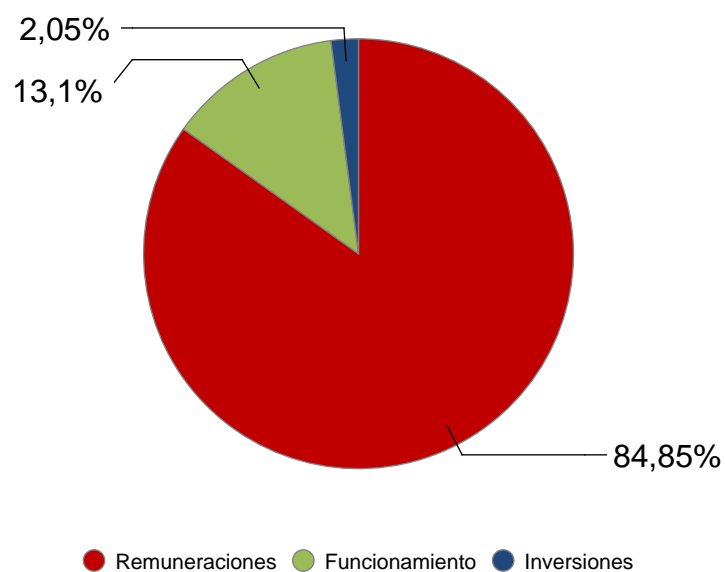
ASIGNACIONES POR ARTICULADO

Presupuesto y Rendiciones de Cuentas

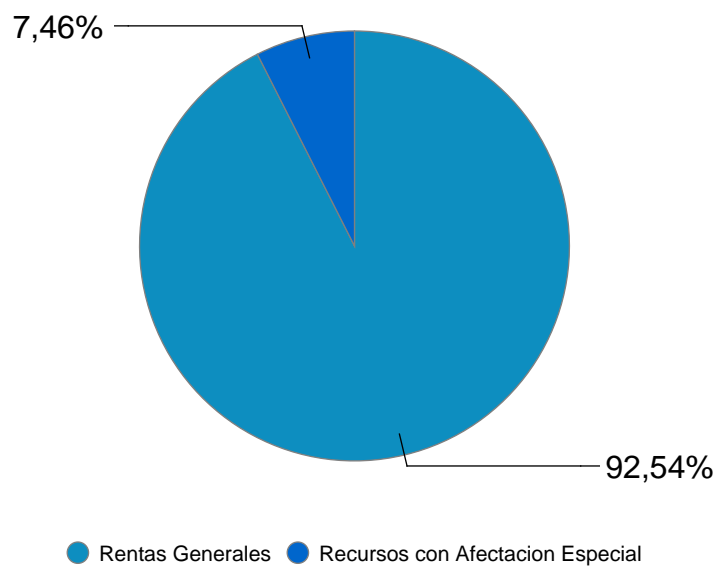
En miles de pesos a valores de cada ley

M E F		2021	2022	2023	2024
Inciso	Art. 210 - Supresión de cargo en la UE 001	-3.300	-3.300	-3.300	-3.300
	Art. 210 - Adecuación de retribución en la UE 002	900	900	900	900
	Art. 245 - Asignación para Auditores Públicos de la UE 003	12.500	12.500	12.500	12.500
	Total Remuneraciones	10.100	10.100	10.100	10.100
	Art. 226 - Asignación por única vez por enajenaciones de inmuebles en UE 009	3.000	0	0	0
	Total Funcionamiento	3.000	0	0	0
	Art. 226 - Asignación por única vez por enajenaciones de inmuebles en UE 009	11.000	0	0	0
	Total Inversiones	11.000	0	0	0
	Total Presupuesto	24.100	10.100	10.100	10.100
	Total Remuneraciones	0	0	0	0
	Art. 161 - DNA - creación de tasa para declaraciones	0	0	200.000	200.000
	Total Funcionamiento	0	0	200.000	200.000
	Total Rendición de Cuentas 2021	0	0	200.000	200.000
	Total Remuneraciones	0	0	0	0
	Art.210 - DNCAT- Asignación gastos de funcionamiento e inversiones	0	0	0	10.000
	Total Funcionamiento	0	0	0	10.000
	Total Rendición de Cuentas 2022	0	0	0	10.000

MEF - Composición del Gasto Ejecución 2023



MEF - Fuentes de Financiamiento Ejecución 2023



MRREE

EJERCICIO 2023

EJECUCIÓN PRESUPUESTAL Por Unidad Ejecutora

En miles de pesos a valores corrientes

MRREE	Crédito	Ejecución	Porcentaje Ejecución	Estructura
Total Remuneraciones	2.868.420	2.629.084	91,66%	56,01%
Ministerio de Relaciones Exteriores	1.093.318	1.037.015	94,85%	22,09%
Total Funcionamiento	1.093.318	1.037.015	94,85%	22,09%
Ministerio de Relaciones Exteriores	33.974	31.222	91,90%	0,67%
Total Inversiones	33.974	31.222	91,90%	0,67%
TOTAL INCISO	3.995.712	3.697.321	92,53%	78,77%
TOTAL DIVERSOS CRÉDITOS	1.012.076	996.747	98,49%	21,23%
TOTAL MRREE	5.007.788	4.694.068	93,74%	100,00%

EJECUCIÓN PRESUPUESTAL

Por Agrupador

En miles de pesos a valores corrientes

MRREE	Crédito	Ejecución	Porcentaje Ejecución	Estructura
Total Remuneraciones	2.868.420	2.629.084	91,66%	56,01%
Gastos en el exterior	545.919	541.580	99,21%	11,54%
Arrendamientos en el exterior	308.219	305.302	99,05%	6,50%
Misiones oficiales	85.828	57.081	66,51%	1,22%
Servicio de vigilancia	21.992	21.266	96,70%	0,45%
Servicios profesionales	19.754	18.987	96,12%	0,40%
Suministros	17.745	17.548	98,89%	0,37%
Limpieza	17.391	17.157	98,65%	0,37%
Otras transferencias	15.294	14.268	93,29%	0,30%
Mantenimiento y reparaciones	5.640	5.370	95,21%	0,11%
Gastos de protocolo	18.127	4.745	26,18%	0,10%
Otros	37.410	33.712	90,11%	0,72%
Total Funcionamiento	1.093.318	1.037.015	94,85%	22,09%
Informática	22.474	20.536	91,38%	0,44%
Inmuebles	8.005	7.418	92,67%	0,16%
Equipamiento y mobiliario	2.713	2.506	92,37%	0,05%
Vehículos	782	762	97,44%	0,02%
Total Inversiones	33.974	31.222	91,90%	0,67%
TOTAL INCISO	3.995.712	3.697.321	92,53%	78,77%
Transferencias a organismos internacionales	672.279	667.113	99,23%	14,21%
Dragado Canal Martín García	206.000	200.694	97,42%	4,28%
Dragado del Río Uruguay	123.600	118.749	96,08%	2,53%
Convenio Uruguay-México	10.197	10.192	99,95%	0,22%
TOTAL DIVERSOS CRÉDITOS	1.012.076	996.747	98,49%	21,23%
TOTAL MRREE	5.007.788	4.694.068	93,74%	100,00%

EVOLUCIÓN DE LA EJECUCIÓN PRESUPUESTAL

Por Unidad Ejecutora

En miles de pesos a valores corrientes

M R R E E	2022	2023	Variación Real
			Anual
Total Remuneraciones	2.688.141	2.629.084	-7,62%
Ministerio de Relaciones Exteriores	1.039.964	1.037.015	-5,81%
Total Funcionamiento	1.039.964	1.037.015	-5,81%
Ministerio de Relaciones Exteriores	25.763	31.222	14,47%
Total Inversiones	25.763	31.222	14,47%
TOTAL INCISO	3.753.868	3.697.321	-6,97%
TOTAL DIVERSOS CRÉDITOS	1.023.053	996.747	-7,97%
TOTAL MRREE	4.776.921	4.694.068	-7,18%

EVOLUCIÓN DE LA EJECUCIÓN PRESUPUESTAL

Por Agrupador

En miles de pesos a valores corrientes

M R R E E	2022	2023	Variación Real
			Anual
Total Remuneraciones	2.688.141	2.629.084	-7,62%
Gastos en el exterior	536.388	541.580	-4,63%
Arrendamientos en el exterior	313.757	305.302	-8,09%
Misiones oficiales	57.377	57.081	-6,03%
Servicio de vigilancia	19.527	21.266	2,87%
Servicios profesionales	24.461	18.987	-26,68%
Suministros	15.905	17.548	4,21%
Limpieza	15.209	17.157	6,55%
Otras transferencias	15.439	14.268	-12,71%
Mantenimiento y reparaciones	5.570	5.370	-8,94%
Gastos de protocolo	8.644	4.745	-48,15%
Otros	27.686	33.712	15,02%
Total Funcionamiento	1.039.964	1.037.015	-5,81%
Informática	17.580	20.536	10,34%
Inmuebles	6.606	7.418	6,07%
Equipamiento y mobiliario	1.577	2.506	50,10%
Vehículos	0	762	-
Total Inversiones	25.763	31.222	14,47%
TOTAL INCISO	3.753.868	3.697.321	-6,97%
Transferencias a organismos internacionales	639.100	667.113	-1,40%
Dragado Canal Martín García	207.070	200.694	-8,45%
Dragado del Río Uruguay	166.571	118.749	-32,66%
Convenio Uruguay-México	10.313	10.192	-6,65%
TOTAL DIVERSOS CRÉDITOS	1.023.053	996.747	-7,97%
TOTAL MRREE	4.776.921	4.694.068	-7,18%

EJERCICIO 2023

EJECUCIÓN POR FUENTE DE FINANCIAMIENTO

En miles de pesos a valores corrientes

Tipo de Fuente	Remuneraciones	Funcionamiento	Inversiones	Total
Rentas Generales	2.629.084	1.037.015	31.222	3.697.321
TOTAL INCISO	2.629.084	1.037.015	31.222	3.697.321

EJERCICIO 2023

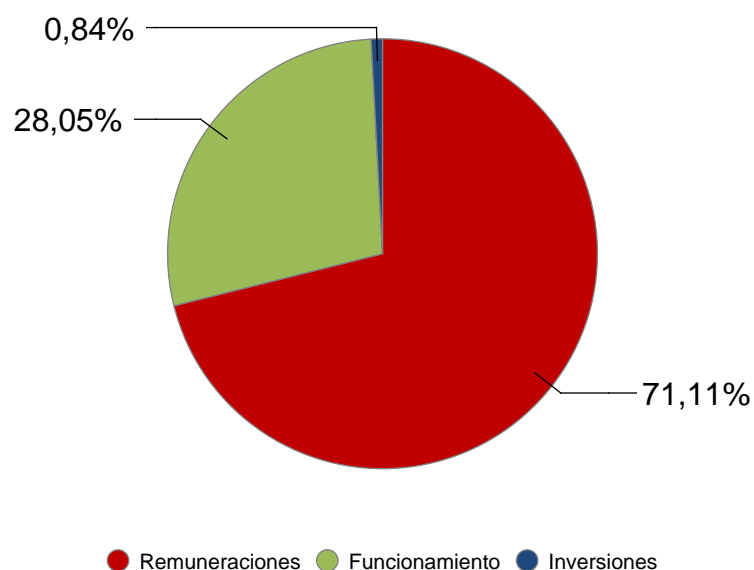
SUBSIDIOS VINCULADOS

En miles de pesos a valores corrientes

MRREE	2022	2023
SEDHU	280	280
TOTAL SUBSIDIOS VINCULADOS	280	280

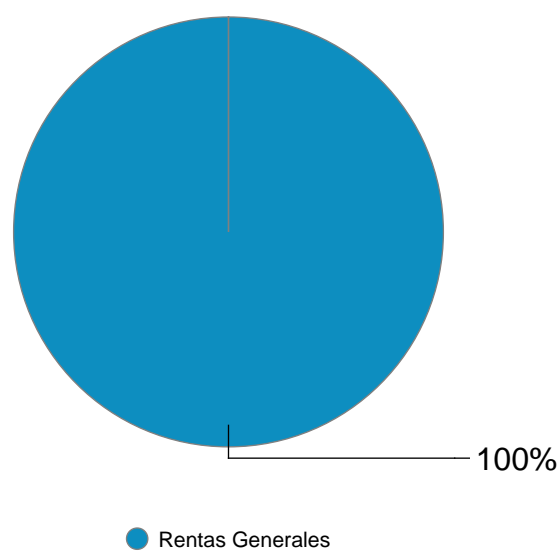
MRREE - Composición del Gasto

Ejecución 2023



MRREE - Fuentes de Financiamiento

Ejecución 2023



EJECUCIÓN PRESUPUESTAL
Por Unidad Ejecutora

En miles de pesos a valores corrientes

MGAP	Crédito	Ejecución	Porcentaje Ejecución	Estructura
Total Remuneraciones	3.638.983	2.477.685	68,09%	50,27%
Dirección General de Secretaría	837.348	796.522	95,12%	16,16%
Dir. Nal. de Rec. Acuáticos (Ex-INAPE)	54.755	48.948	89,39%	0,99%
Dirección General de Recursos Naturales	11.876	11.094	93,42%	0,23%
Dirección General de Servicios Agrícolas	87.958	87.528	99,51%	1,78%
Dirección General de Servicios Ganaderos	738.525	656.369	88,88%	13,32%
Dirección General de la Granja	9.583	9.474	98,86%	0,19%
Dirección General de Desarrollo Rural	55.498	52.178	94,02%	1,06%
Dirección General Forestal	14.545	14.018	96,38%	0,28%
Dirección General de Bioseguridad e Inocuidad Alimentaria	24.184	23.958	99,07%	0,49%
Total Funcionamiento	1.834.272	1.700.089	92,68%	34,50%
Dirección General de Secretaría	229.351	183.158	79,86%	3,72%
Dir. Nal. de Rec. Acuáticos (Ex-INAPE)	14.205	12.942	91,11%	0,26%
Dirección General de Recursos Naturales	629	445	70,75%	0,01%
Dirección General de Servicios Agrícolas	10.954	10.919	99,68%	0,22%
Dirección General de Servicios Ganaderos	25.634	25.632	99,99%	0,52%
Dirección General de la Granja	309	309	100,00%	0,01%
Dirección General de Desarrollo Rural	28.389	26.639	93,84%	0,54%
Dirección General Forestal	369	367	99,46%	0,01%
Dirección General de Bioseguridad e Inocuidad Alimentaria	1.051	971	92,39%	0,02%
Total Inversiones	310.891	261.382	84,08%	5,30%
TOTAL INCISO	5.784.146	4.439.156	76,75%	90,07%
TOTAL DIVERSOS CRÉDITOS	500.465	489.150	97,74%	9,93%
TOTAL MGAP	6.284.611	4.928.306	78,42%	100,00%

EJECUCIÓN PRESUPUESTAL

Por Agrupador

En miles de pesos a valores corrientes

M G A P	Crédito	Ejecución	Porcentaje Ejecución	Estructura
Total Remuneraciones	3.638.983	2.477.685	68,09%	50,27%
Vacunas - fiebre aftosa	482.376	403.728	83,70%	8,19%
Fondo agropecuario de emergencia	191.000	191.000	100,00%	3,88%
Servicios profesionales	172.803	171.763	99,40%	3,49%
Trazabilidad semovientes	156.258	154.980	99,18%	3,14%
Sistemas agroecológicos y resilientes	113.375	112.958	99,63%	2,29%
Suministros	100.969	98.369	97,42%	2,00%
Transferencia al sector agrícola	71.788	71.785	100,00%	1,46%
Limpieza	64.489	61.093	94,73%	1,24%
Servicio de vigilancia	55.640	55.314	99,41%	1,12%
Servicios informáticos	39.554	38.293	96,81%	0,78%
Otros	386.020	340.804	88,29%	6,92%
Total Funcionamiento	1.834.272	1.700.089	92,68%	34,50%
Sistemas agroecológicos y resilientes	128.063	95.998	74,96%	1,95%
Gestión pública agropecuaria	62.884	56.946	90,56%	1,16%
Informática	37.043	29.930	80,80%	0,61%
Laboratorios	26.655	26.639	99,94%	0,54%
Fortalecimiento, competitividad y desarrollo rural sostenible	24.598	22.852	92,90%	0,46%
Gestión marina	9.466	8.647	91,35%	0,18%
Otros	22.181	20.370	91,84%	0,41%
Total Inversiones	310.891	261.382	84,08%	5,30%
TOTAL INCISO	5.784.146	4.439.156	76,75%	90,07%
Fondo Fomento de la Granja	265.099	265.099	100,00%	5,38%
Seguros	88.525	88.525	100,00%	1,80%
Investigación e innovación en alimentos y salud	95.093	85.862	90,29%	1,74%
Emergencia sanitaria - influenza aviar	49.881	47.797	95,82%	0,97%
Servicios informáticos	1.223	1.223	100,00%	0,02%
Partidas varias	644	644	100,00%	0,01%
TOTAL DIVERSOS CRÉDITOS	500.465	489.150	97,74%	9,93%
TOTAL MGAP	6.284.611	4.928.306	78,42%	100,00%

EVOLUCIÓN DE LA EJECUCIÓN PRESUPUESTAL

Por Unidad Ejecutora

En miles de pesos a valores corrientes

M G A P	2022	2023	Variación Real
			Anual
Total Remuneraciones	2.321.972	2.477.685	0,79%
Dirección General de Secretaría	569.356	796.522	32,14%
Dir. Nal. de Rec. Acuáticos (Ex-INAPE)	39.218	48.948	17,89%
Dirección General de Recursos Naturales	11.405	11.094	-8,12%
Dirección General de Servicios Agrícolas	80.197	87.528	3,09%
Dirección General de Servicios Ganaderos	2.065.299	656.369	-69,98%
Dirección General de la Granja	8.283	9.474	8,04%
Dirección General de Desarrollo Rural	58.008	52.178	-15,04%
Dirección General Forestal	14.894	14.018	-11,10%
Dirección General de Bioseguridad e Inocuidad Alimentaria	22.587	23.958	0,19%
Total Funcionamiento	2.869.247	1.700.089	-44,03%
Dirección General de Secretaría	136.649	183.158	26,60%
Dir. Nal. de Rec. Acuáticos (Ex-INAPE)	11.288	12.942	8,30%
Dirección General de Recursos Naturales	564	445	-25,47%
Dirección General de Servicios Agrícolas	9.991	10.919	3,23%
Dirección General de Servicios Ganaderos	13.715	25.632	76,53%
Dirección General de la Granja	308	309	-5,24%
Dirección General de Desarrollo Rural	19.718	26.639	27,61%
Dirección General Forestal	367	367	-5,54%
Dirección General de Bioseguridad e Inocuidad Alimentaria	995	971	-7,82%
Total Inversiones	193.595	261.382	27,53%
TOTAL INCISO	5.384.814	4.439.156	-22,13%
TOTAL DIVERSOS CRÉDITOS	461.537	489.150	0,11%
TOTAL MGAP	5.846.351	4.928.306	-20,38%

EVOLUCIÓN DE LA EJECUCIÓN PRESUPUESTAL

Por Agrupador

En miles de pesos a valores corrientes

M G A P	2022	2023	Variación Real
			Anual
Total Remuneraciones	2.321.972	2.477.685	0,79%
Vacunas - fiebre aftosa	1.814.365	403.728	-78,98%
Fondo agropecuario de emergencia	48.000	191.000	275,86%
Servicios profesionales	148.865	171.763	8,99%
Trazabilidad semovientes	167.219	154.980	-12,46%
Sistemas agroecológicos y resilientes	63.538	112.958	67,92%
Suministros	94.527	98.369	-1,70%
Transferencia al sector agrícola	58.099	71.785	16,71%
Limpieza	54.460	61.093	5,96%
Servicio de vigilancia	49.731	55.314	5,06%
Servicios informáticos	28.411	38.293	27,31%
Otros	342.032	340.804	-5,88%
Total Funcionamiento	2.869.247	1.700.089	-44,03%
Sistemas agroecológicos y resilientes	26.156	95.998	246,67%
Gestión pública agropecuaria	64.575	56.946	-16,70%
Informática	29.627	29.930	-4,58%
Laboratorios	15.490	26.639	62,44%
Fortalecimiento, competitividad y desarrollo rural sostenible	15.931	22.852	35,49%
Gestión marina	7.513	8.647	8,71%
Otros	34.304	20.370	-43,91%
Total Inversiones	193.595	261.382	27,53%
TOTAL INCISO	5.384.814	4.439.156	-22,13%
Fondo Fomento de la Granja	270.869	265.099	-7,56%
Seguros	119.857	88.525	-30,24%
Investigación e innovación en alimentos y salud	55.077	85.862	47,25%
Emergencia sanitaria - influenza aviar	0	47.797	-
Servicios informáticos	0	1.223	-
Partidas varias	0	644	-
Publicidad y propaganda	15.733	0	-
TOTAL DIVERSOS CRÉDITOS	461.537	489.150	0,11%
TOTAL MGAP	5.846.351	4.928.306	-20,38%

EJERCICIO 2023

EJECUCIÓN POR FUENTE DE FINANCIAMIENTO

En miles de pesos a valores corrientes

Tipo de Fuente	Remuneraciones	Funcionamiento	Inversiones	Total
Rentas Generales	2.461.669	1.201.857	23.555	3.687.081
Recursos con Afectación Especial	16.016	377.748	67.196	460.960
Endeudamiento Externo para Proyectos Específicos	0	120.484	170.632	291.116
TOTAL INCISO	2.477.685	1.700.089	261.382	4.439.156

EJERCICIO 2023

SUBSIDIOS VINCULADOS

En miles de pesos a valores corrientes

MGAP	2022	2023
Instituto Nal. de Investigaciones Agropecuarias-Aporte Anual ⁽¹⁾	599.595	599.595
Instituto Plan Agropecuario- retribuciones personales	39.520	39.520
Instituto Nacional de la Leche - INALE	22.191	35.000
Instituto Plan Agropecuario- gastos	51.819	25.619
Instituto Nacional de Semilla	20.000	20.000
Fondo de Transf. de Tecnología y Capacitación Agropecuaria	12.280	12.280
Movimiento Juventud Agraria	1.600	3.200
Asociación Uruguay Escuela Familiares Agrarios	450	450
TOTAL SUBSIDIOS VINCULADOS	747.455	735.664

(1) Los créditos en fuente 1.2 "Recursos de Afectación Especial" del INIA se encuentran en el inciso 21, unidad ejecutora 21, tal como se expone en el cuadro del Inciso 21 "Subsidios y Subvenciones".

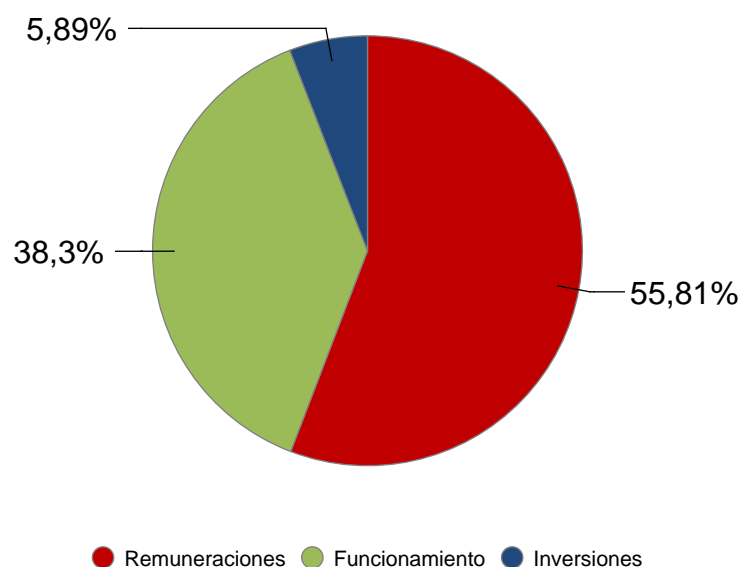
ASIGNACIONES POR ARTICULADO

Presupuesto y Rendiciones de Cuentas

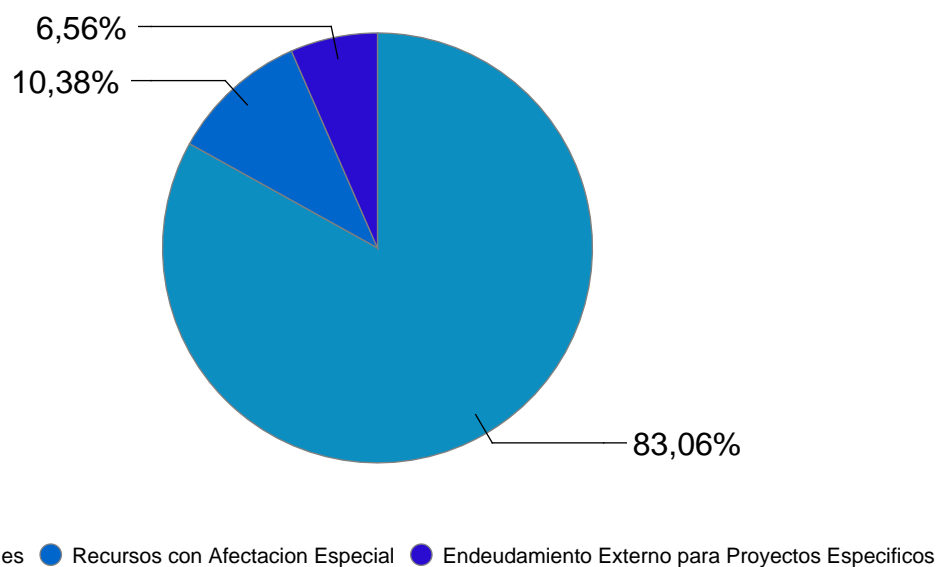
En miles de pesos a valores de cada ley

M G A P		2021	2022	2023	2024
Inciso	Art. 148 - DGS- habilitación de crédito para censo	0	96.000	0	0
	Total Remuneraciones	0	96.000	0	0
	Art. 148 - DGS- habilitación de crédito para censo	0	31.700	0	0
	Total Funcionamiento	0	31.700	0	0
	Art. 148 - DGS- habilitación de crédito para censo	0	19.600	0	0
	Total Inversiones	0	19.600	0	0
	Total Rendición de Cuentas 2020	0	147.300	0	0
	Art. 193 - Asignación para vacunas contra la fiebre aftosa	0	2.095.600	550.800	550.800
	Total Funcionamiento	0	2.095.600	550.800	550.800
	Total Inversiones	0	0	0	0
	Total Rendición de Cuentas 2021	0	2.095.600	550.800	550.800
	Art.246 - Creación de cargos para presupuestación de consultores	0	0	0	198.416
	Total Remuneraciones	0	0	0	198.416
	Art.239 - Trasposiciones de créditos entre proyectos	0	0	0	74.797
	Art.246 - Creación de cargos para presupuestación de consultores	0	0	0	-170.565
	Total Funcionamiento	0	0	0	-95.768
	Art.239 - Trasposiciones de créditos entre proyectos	0	0	0	-74.797
	Art.246 - Creación de cargos para presupuestación de consultores	0	0	0	-27.850
	Total Inversiones	0	0	0	-102.647
	Total Rendición de Cuentas 2022	0	0	0	1
Diversos Créditos	Art. 653 - Prog. de Apoyo a la Investig. e Innovación en Alimentos y Salud	60.000	60.000	60.000	60.000
	Total Funcionamiento	60.000	60.000	60.000	60.000
	Total Presupuesto	60.000	60.000	60.000	60.000
	Art. 468 - Asignación para el Fondo de la Granja	0	0	20.000	20.000
	Total Funcionamiento	0	0	20.000	20.000
	Total Rendición de Cuentas 2021	0	0	20.000	20.000
	Art.554 - Trasposiciones de créditos entre proyectos	0	0	0	-13.300
	Total Funcionamiento	0	0	0	-13.300
	Art.554 - Trasposiciones de créditos entre proyectos	0	0	0	13.300
	Total Inversiones	0	0	0	13.300
	Total Rendición de Cuentas 2022	0	0	0	0

MGAP - Composición del Gasto Ejecución 2023



MGAP - Fuentes de Financiamiento Ejecución 2023



MIEM

EJERCICIO 2023

EJECUCIÓN PRESUPUESTAL Por Unidad Ejecutora

En miles de pesos a valores corrientes

MIEM	Crédito	Ejecución	Porcentaje Ejecución	Estructura
Total Remuneraciones	1.186.478	777.406	65,52%	65,60%
Dirección General de Secretaría	125.114	124.300	99,35%	10,49%
Dirección Nacional de Industrias	78.507	77.810	99,11%	6,57%
Dirección Nacional de la Propiedad Industrial	7.793	6.760	86,74%	0,57%
Dirección Nacional de Aplicaciones de Tecnología Nuclear	731	721	98,63%	0,06%
Dirección Nacional de Minería y Geología	22.326	22.066	98,84%	1,86%
Dirección Nacional de Energía	19.200	17.926	93,36%	1,51%
Direc. Nal. de Artesanías y Pequeñas y Medianas Empresas	25.162	25.026	99,46%	2,11%
Dir. Nacional de Telecom. y Servic. de Comun. Audiovisual	93.057	90.814	97,59%	7,66%
Autoridad Reguladora Nacional en Radioprotección	12.089	12.071	99,85%	1,02%
Total Funcionamiento	383.979	377.494	98,31%	31,85%
Dirección General de Secretaría	8.656	7.517	86,84%	0,63%
Dirección Nacional de Industrias	1.568	1.517	96,75%	0,13%
Dirección Nacional de la Propiedad Industrial	1.887	1.631	86,43%	0,14%
Dirección Nacional de Minería y Geología	19.656	17.016	86,57%	1,44%
Dirección Nacional de Energía	997	943	94,58%	0,08%
Direc. Nal. de Artesanías y Pequeñas y Medianas Empresas	391	359	91,82%	0,03%
Dir. Nacional de Telecom. y Servic. de Comun. Audiovisual	1.184	778	65,71%	0,07%
Autoridad Reguladora Nacional en Radioprotección	690	467	67,68%	0,04%
Total Inversiones	35.029	30.228	86,29%	2,55%
TOTAL INCISO	1.605.486	1.185.128	73,82%	100,00%
TOTAL MIEM	1.605.486	1.185.128	73,82%	100,00%

EJECUCIÓN PRESUPUESTAL

Por Agrupador

En miles de pesos a valores corrientes

MIEM	Crédito	Ejecución	Porcentaje Ejecución	Estructura
Total Remuneraciones	1.186.478	777.406	65,52%	65,60%
Otras transferencias	134.487	133.854	99,53%	11,29%
Especialización productiva	83.693	83.261	99,48%	7,03%
Servicios informáticos	40.458	40.339	99,71%	3,40%
Servicio de vigilancia	19.741	19.741	100,00%	1,67%
Servicios profesionales	16.941	16.941	100,00%	1,43%
Apoyo Pymes y artesanos	16.136	16.127	99,94%	1,36%
Suministros	15.802	14.409	91,18%	1,22%
Limpieza	12.116	12.082	99,72%	1,02%
Misiones oficiales	8.998	7.666	85,20%	0,65%
Mantenimiento y reparaciones	4.180	4.180	100,00%	0,35%
Otros	31.427	28.893	91,94%	2,44%
Total Funcionamiento	383.979	377.494	98,31%	31,85%
Informática	14.816	13.763	92,89%	1,16%
Vehículos	5.522	5.494	99,49%	0,46%
Cartografía geológica y minera	4.370	4.143	94,81%	0,35%
Equipamiento y mobiliario	2.969	2.482	83,60%	0,21%
Inmuebles	4.214	2.292	54,39%	0,19%
Agrimensura	1.000	975	97,50%	0,08%
Otros	2.139	1.079	50,44%	0,09%
Total Inversiones	35.029	30.228	86,29%	2,55%
TOTAL INCISO	1.605.486	1.185.128	73,82%	100,00%
TOTAL MIEM	1.605.486	1.185.128	73,82%	100,00%

EVOLUCIÓN DE LA EJECUCIÓN PRESUPUESTAL

Por Unidad Ejecutora

En miles de pesos a valores corrientes

M I E M	2022	2023	Variación Real
			Anual
Total Remuneraciones	728.829	777.406	0,75%
Dirección General de Secretaría	123.381	124.300	-4,84%
Dirección Nacional de Industrias	67.961	77.810	8,14%
Dirección Nacional de la Propiedad Industrial	8.765	6.760	-27,15%
Dirección Nacional de Aplicaciones de Tecnología Nuclear	0	721	-
Dirección Nacional de Minería y Geología	22.769	22.066	-8,46%
Dirección Nacional de Energía	24.664	17.926	-31,35%
Direc. Nal. de Artesanías y Pequeñas y Medianas Empresas	27.339	25.026	-13,54%
Dir. Nacional de Telecom. y Servic. de Comun. Audiovisual	9.967	90.814	760,63%
Autoridad Reguladora Nacional en Radioprotección	9.412	12.071	21,14%
Total Funcionamiento	294.258	377.494	21,17%
Dirección General de Secretaría	10.501	7.517	-32,38%
Dirección Nacional de Industrias	1.230	1.517	16,50%
Dirección Nacional de la Propiedad Industrial	1.675	1.631	-8,03%
Dirección Nacional de Minería y Geología	9.318	17.016	72,49%
Dirección Nacional de Energía	407	943	118,85%
Direc. Nal. de Artesanías y Pequeñas y Medianas Empresas	1.173	359	-71,09%
Dir. Nacional de Telecom. y Servic. de Comun. Audiovisual	4.406	778	-83,32%
Autoridad Reguladora Nacional en Radioprotección	809	467	-45,47%
Total Inversiones	29.519	30.228	-3,28%
TOTAL INCISO	1.052.606	1.185.128	6,35%
TOTAL MIEM	1.052.606	1.185.128	6,35%

EVOLUCIÓN DE LA EJECUCIÓN PRESUPUESTAL

Por Agrupador

En miles de pesos a valores corrientes

M I E M	2022	2023	Variación Real
			Anual
Total Remuneraciones	728.829	777.406	0,75%
Otras transferencias	63.723	133.854	98,41%
Especialización productiva	66.197	83.261	18,80%
Servicios informáticos	44.337	40.339	-14,06%
Servicio de vigilancia	18.153	19.741	2,72%
Servicios profesionales	17.525	16.941	-8,69%
Apoyo Pymes y artesanos	16.766	16.127	-9,14%
Suministros	16.254	14.409	-16,27%
Limpieza	10.926	12.082	4,45%
Misiones oficiales	5.741	7.666	26,13%
Mantenimiento y reparaciones	3.436	4.180	14,91%
Otros	31.201	28.893	-12,53%
Total Funcionamiento	294.258	377.494	21,17%
Informática	6.806	13.763	91,01%
Vehículos	9.585	5.494	-45,86%
Cartografía geológica y minera	3.863	4.143	1,30%
Equipamiento y mobiliario	2.133	2.482	9,91%
Inmuebles	1.832	2.292	18,17%
Agrimensura	612	975	50,48%
Otros	4.688	1.079	-78,26%
Total Inversiones	29.519	30.228	-3,28%
TOTAL INCISO	1.052.606	1.185.128	6,35%
TOTAL MIEM	1.052.606	1.185.128	6,35%

EJECUCIÓN POR FUENTE DE FINANCIAMIENTO

En miles de pesos a valores corrientes

Tipo de Fuente	Remuneraciones	Funcionamiento	Inversiones	Total
Rentas Generales	777.406	377.494	26.855	1.181.755
Recursos con Afectación Especial	0	0	3.372	3.372
TOTAL INCISO	777.406	377.494	30.228	1.185.128

SUBSIDIOS VINCULADOS

En miles de pesos a valores corrientes

MIEM	2022	2023
Parque Científico y Tecnológico de Pando	29.000	29.000
Instituto Nacional de Calidad	6.000	8.000
Organismo Uruguayo de Acreditación	750	990
TOTAL SUBSIDIOS VINCULADOS	35.750	37.990

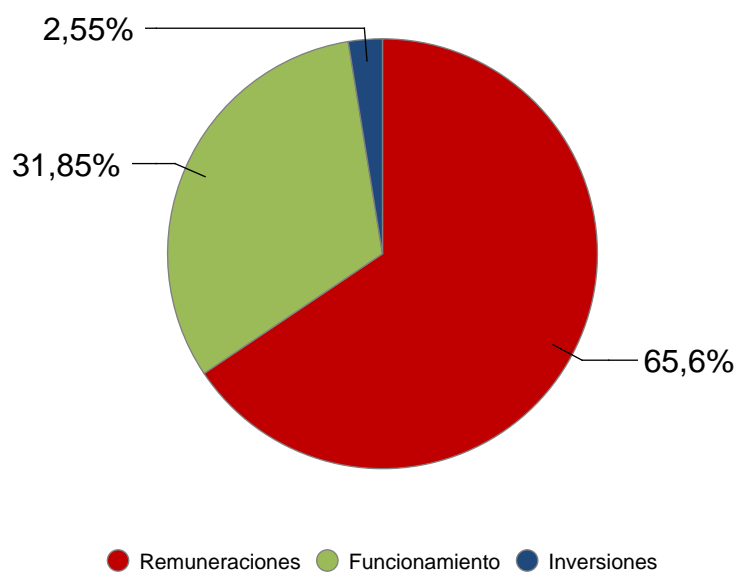
ASIGNACIONES POR ARTICULADO

Presupuesto y Rendiciones de Cuentas

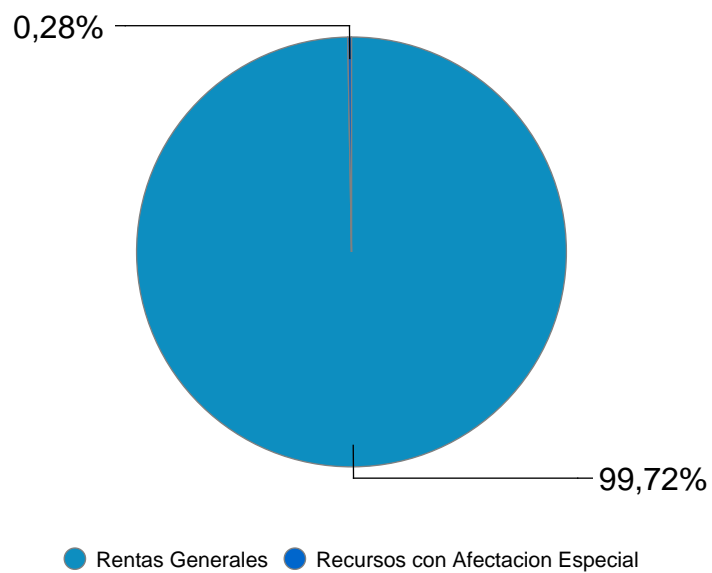
En miles de pesos a valores de cada ley

M I E M		2021	2022	2023	2024
Inciso	Art. 222 - DGS - Comisión Técnico Mixta de Salto Grande	0	0	400	400
	Total Remuneraciones	0	0	400	400
	Art. 222 - DGS - Comisión Técnico Mixta de Salto Grande	0	0	1.800	1.800
	Art. 223 - DNI - Fondo Fortalecimiento de la Base Productiva de Bienes y Servicios	0	0	4.000	4.000
	Art. 231 - DINATEL - reasignación de créditos presupuestales	0	0	3.600	3.600
	Total Funcionamiento	0	0	9.400	9.400
	Art. 231 - DINATEL - reasignación de créditos presupuestales	0	0	-3.600	-3.600
	Total Inversiones	0	0	-3.600	-3.600
	Total Rendición de Cuentas 2021	0	0	6.200	6.200
	Total Remuneraciones	0	0	0	0
	Total Rendición de Cuentas 2022	0	0	0	0

MIEM - Composición del Gasto Ejecución 2023



MIEM - Fuentes de Financiamiento Ejecución 2023



TURISMO

EJERCICIO 2023

EJECUCIÓN PRESUPUESTAL Por Unidad Ejecutora

En miles de pesos a valores corrientes

TURISMO	Crédito	Ejecución	Porcentaje Ejecución	Estructura
Total Remuneraciones	321.636	252.169	78,40%	38,07%
Dirección General de Secretaría	83.748	80.148	95,70%	12,10%
Dirección Nacional de Turismo	268.552	261.913	97,53%	39,54%
Total Funcionamiento	352.300	342.061	97,09%	51,64%
Dirección General de Secretaría	55.724	50.310	90,28%	7,59%
Dirección Nacional de Turismo	17.902	17.895	99,96%	2,70%
Total Inversiones	73.626	68.205	92,64%	10,30%
TOTAL INCISO	747.562	662.435	88,61%	100,00%
TOTAL TURISMO	747.562	662.435	88,61%	100,00%

EJECUCIÓN PRESUPUESTAL

Por Agrupador

En miles de pesos a valores corrientes

TURISMO	Crédito	Ejecución	Porcentaje Ejecución	Estructura
Total Remuneraciones	321.636	252.169	78,40%	38,07%
Publicidad	161.167	156.559	97,14%	23,63%
Otras transferencias	90.217	89.355	99,04%	13,49%
Servicios profesionales	15.842	15.839	99,98%	2,39%
Traslados en el país	11.159	10.972	98,32%	1,66%
Suministros	10.255	8.698	84,82%	1,31%
Misiones oficiales	7.520	7.076	94,10%	1,07%
Servicios informáticos	6.442	6.441	99,98%	0,97%
Limpieza	5.006	5.006	100,00%	0,76%
Beneficios sociales	4.829	4.618	95,63%	0,70%
Servicio de vigilancia	4.267	4.187	98,13%	0,63%
Otros	35.596	33.310	93,58%	5,03%
Total Funcionamiento	352.300	342.061	97,09%	51,64%
Mejora de la competitividad de los destinos turísticos	43.626	42.554	97,54%	6,42%
Mejoras de la infraestructura de interés turístico	17.902	17.895	99,96%	2,70%
Informática	7.122	4.806	67,48%	0,73%
Inmuebles	3.977	2.331	58,61%	0,35%
Equipamiento y mobiliario	1.000	619	61,90%	0,09%
Total Inversiones	73.626	68.205	92,64%	10,30%
TOTAL INCISO	747.562	662.435	88,61%	100,00%
TOTAL TURISMO	747.562	662.435	88,61%	100,00%

EVOLUCIÓN DE LA EJECUCIÓN PRESUPUESTAL

Por Unidad Ejecutora

En miles de pesos a valores corrientes

TURISMO	2022	2023	Variación Real
			Anual
Total Remuneraciones	233.992	252.169	1,79%
Dirección General de Secretaría	80.468	80.148	-5,92%
Dirección Nacional de Turismo	240.040	261.913	3,06%
Total Funcionamiento	320.508	342.061	0,81%
Dirección General de Secretaría	45.461	50.310	4,53%
Dirección Nacional de Turismo	17.818	17.895	-5,14%
Total Inversiones	63.279	68.205	1,81%
TOTAL INCISO	617.779	662.435	1,28%
TOTAL TURISMO	617.779	662.435	1,28%

EVOLUCIÓN DE LA EJECUCIÓN PRESUPUESTAL

Por Agrupador

En miles de pesos a valores corrientes

TURISMO	2022	2023	Variación Real
			Anual
Total Remuneraciones	233.992	252.169	1,79%
Publicidad	143.173	156.559	3,29%
Otras transferencias	75.939	89.355	11,14%
Servicios profesionales	12.857	15.839	16,36%
Traslados en el país	9.216	10.972	12,45%
Suministros	7.406	8.698	10,93%
Misiones oficiales	6.358	7.076	5,12%
Servicios informáticos	6.002	6.441	1,36%
Limpieza	4.806	5.006	-1,61%
Beneficios sociales	4.213	4.618	3,54%
Servicio de vigilancia	3.661	4.187	8,03%
Otros	46.876	33.310	-32,88%
Total Funcionamiento	320.508	342.061	0,81%
Mejora de la competitividad de los destinos turísticos	34.274	42.554	17,28%
Mejoras de la infraestructura de interés turístico	17.818	17.895	-5,14%
Informática	6.156	4.806	-26,26%
Inmuebles	3.428	2.331	-35,77%
Equipamiento y mobiliario	910	619	-35,75%
Vehículos	693	0	-
Total Inversiones	63.279	68.205	1,81%
TOTAL INCISO	617.779	662.435	1,28%
TOTAL TURISMO	617.779	662.435	1,28%

EJECUCIÓN POR FUENTE DE FINANCIAMIENTO

En miles de pesos a valores corrientes

Tipo de Fuente	Remuneraciones	Funcionamiento	Inversiones	Total
Rentas Generales	252.169	240.577	33.483	526.229
Recursos con Afectación Especial	0	101.484	0	101.484
Endeudamiento Externo para Proyectos Específicos	0	0	34.722	34.722
TOTAL INCISO	252.169	342.061	68.205	662.435

ASIGNACIONES POR ARTICULADO

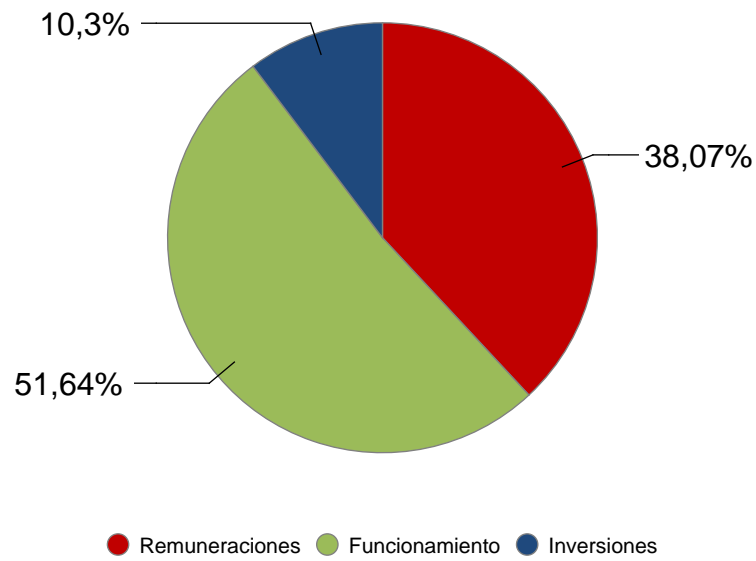
Presupuesto y Rendiciones de Cuentas

En miles de pesos a valores de cada ley

TURISMO		2021	2022	2023	2024
Inciso	Art. 241 - DGS - reasignación de crédito para la contratación de becarios	0	0	3.700	3.700
	Total Remuneraciones	0	0	3.700	3.700
	Art. 241 - DGS - reasignación de crédito para la contratación de becarios	0	0	-3.700	-3.700
	Total Funcionamiento	0	0	-3.700	-3.700
	Total Rendición de Cuentas 2021	0	0	0	0
	Art.279 - DNT - rela contratación de zafrales	0	0	0	4.345
	Art.280 - Reel pago de una compensación especial	0	0	0	4.066
	Total Remuneraciones	0	0	0	8.411
	Art.276 - Asignación para fomento del destino turístico Termas	0	0	0	20.000
	Art.277 - Asignación para publicidad no tradicional	0	0	0	16.000
	Art.278 - Asignación para eventos deportivos de vela	0	0	0	1.500
	Art.279 - DNT - rela contratación de zafrales	0	0	0	-4.345
	Art.280 - Reel pago de una compensación especial	0	0	0	-4.066
	Total Funcionamiento	0	0	0	29.089
	Total Rendición de Cuentas 2022	0	0	0	37.500

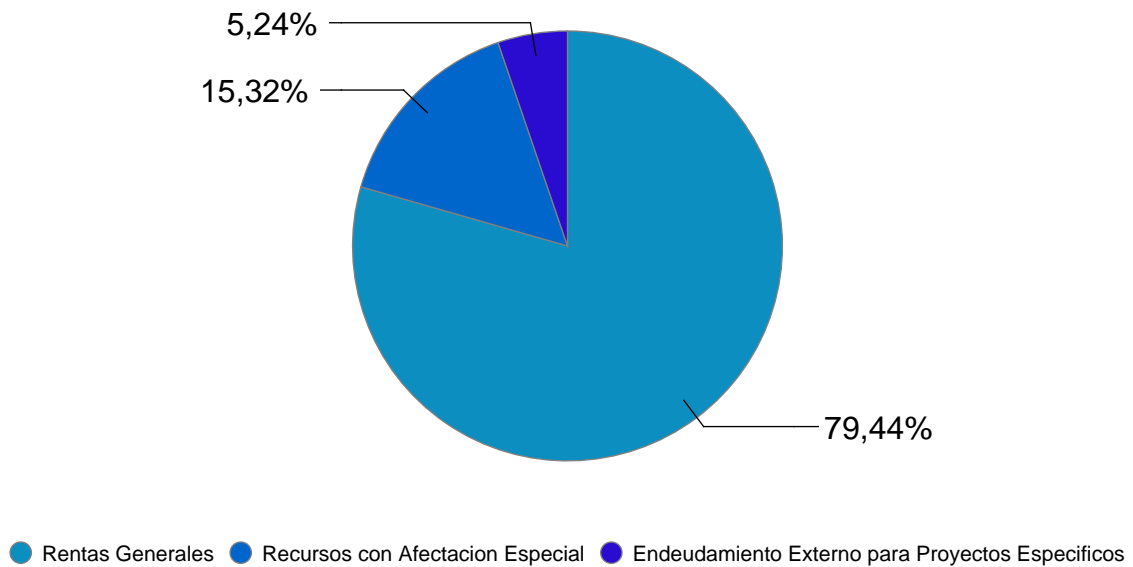
TURISMO - Composición del Gasto

Ejecución 2023



TURISMO - Fuentes de Financiamiento

Ejecución 2023



MTOP

EJERCICIO 2023

EJECUCIÓN PRESUPUESTAL Por Unidad Ejecutora

En miles de pesos a valores corrientes

MTOP	Crédito	Ejecución	Porcentaje Ejecución	Estructura
Total Remuneraciones	2.345.994	1.700.709	72,49%	6,61%
Despacho de la Secretaría Estado y Oficinas Dependientes	68.983	58.170	84,33%	0,23%
Dirección Nacional de Vialidad	268.821	253.576	94,33%	0,99%
Dirección Nacional de Hidrografía	45.014	43.980	97,70%	0,17%
Dirección Nacional de Arquitectura	4.940	4.728	95,71%	0,02%
Dirección Nacional de Topografía	85	85	100,00%	0,00%
Dirección Nacional de Transporte	1.980.047	1.970.120	99,50%	7,66%
Total Funcionamiento	2.367.890	2.330.659	98,43%	9,06%
Despacho de la Secretaría Estado y Oficinas Dependientes	4.823.015	4.711.282	97,68%	18,31%
Dirección Nacional de Vialidad	8.044.074	4.888.266	60,77%	18,99%
Dirección Nacional de Hidrografía	729.250	707.106	96,96%	2,75%
Dirección Nacional de Arquitectura	653.569	603.451	92,33%	2,34%
Dirección Nacional de Topografía	477.981	459.023	96,03%	1,78%
Dirección Nacional de Transporte	779.020	752.671	96,62%	2,92%
Total Inversiones	15.506.909	12.121.799	78,17%	47,10%
TOTAL INCISO	20.220.793	16.153.167	79,88%	62,77%
TOTAL DIVERSOS CRÉDITOS	11.143.558	9.581.872	85,99%	37,23%
TOTAL MTOP	31.364.351	25.735.039	82,05%	100,00%

EJECUCIÓN PRESUPUESTAL

Por Agrupador

En miles de pesos a valores corrientes

MTOP	Crédito	Ejecución	Porcentaje Ejecución	Estructura
Total Remuneraciones	2.345.994	1.700.709	72,49%	6,61%
Subsidio boleto Montevideo	1.361.966	1.356.430	99,59%	5,27%
Subsidio boleto Interior	566.462	566.456	100,00%	2,20%
Suministros	352.375	334.902	95,04%	1,30%
Subsidio estudiantes sin transporte público	38.348	35.760	93,25%	0,14%
Mantenimiento de programa	40.162	30.355	75,58%	0,12%
Canasta fin de año	6.301	6.301	100,00%	0,02%
Beneficios sociales	455	455	100,00%	0,00%
Combustibles	638	0	-	-
Convenios	485	0	-	-
Fortalecimiento institucional	333	0	-	-
Otros	365	0	-	-
Total Funcionamiento	2.367.890	2.330.659	98,43%	9,06%
Ferrocarril Central - Obras adicionales	4.411.359	4.305.946	97,61%	16,73%
Mantenimiento de programa	3.568.703	3.393.509	95,09%	13,19%
Obra pública vial por concesión	5.267.875	2.183.360	41,45%	8,48%
Mantenimiento de balanzas	484.282	484.282	100,00%	1,88%
Expropiaciones	271.987	268.710	98,80%	1,04%
Convenios	259.000	259.000	100,00%	1,01%
Otros	1.243.703	1.226.994	98,66%	4,77%
Total Inversiones	15.506.909	12.121.799	78,17%	47,10%
TOTAL INCISO	20.220.793	16.153.167	79,88%	62,77%
Contrataciones PPP - Viales	6.171.002	5.267.085	85,35%	20,47%
PPD para Ferrocarril Central (FEE)	4.972.556	4.314.787	86,77%	16,77%
TOTAL DIVERSOS CRÉDITOS	11.143.558	9.581.872	85,99%	37,23%
TOTAL MTOP	31.364.351	25.735.039	82,05%	100,00%

EVOLUCIÓN DE LA EJECUCIÓN PRESUPUESTAL

Por Unidad Ejecutora

En miles de pesos a valores corrientes

M T O P	2022	2023	Variación Real
			Anual
Total Remuneraciones	1.589.178	1.700.709	1,09%
Despacho de la Secretaría Estado y Oficinas Dependientes	60.043	58.170	-8,49%
Dirección Nacional de Vialidad	247.502	253.576	-3,23%
Dirección Nacional de Hidrografía	43.564	43.980	-4,64%
Dirección Nacional de Arquitectura	4.751	4.728	-6,00%
Dirección Nacional de Topografía	85	85	-5,54%
Dirección Nacional de Transporte	2.132.099	1.970.120	-12,72%
Total Funcionamiento	2.488.044	2.330.659	-11,52%
Despacho de la Secretaría Estado y Oficinas Dependientes	2.140.070	4.711.282	107,94%
Dirección Nacional de Vialidad	11.292.341	4.888.266	-59,11%
Dirección Nacional de Hidrografía	561.105	707.106	19,03%
Dirección Nacional de Arquitectura	560.814	603.451	1,64%
Dirección Nacional de Topografía	497.052	459.023	-12,77%
Dirección Nacional de Transporte	709.573	752.671	0,19%
Total Inversiones	15.760.955	12.121.799	-27,35%
TOTAL INCISO	19.838.177	16.153.167	-23,09%
TOTAL DIVERSOS CRÉDITOS	3.561.896	9.581.872	154,10%
TOTAL MTOP	23.400.073	25.735.039	3,88%

EVOLUCIÓN DE LA EJECUCIÓN PRESUPUESTAL

Por Agrupador

En miles de pesos a valores corrientes

M T O P	2022	2023	Variación Real
			Anual
Total Remuneraciones	1.589.178	1.700.709	1,09%
Subsidio boleto Montevideo	1.195.814	1.356.430	7,14%
Subsidio boleto Interior	512.669	566.456	4,37%
Suministros	322.126	334.902	-1,80%
Subsidio estudiantes sin transporte público	52.576	35.760	-35,75%
Mantenimiento de programa	38.852	30.355	-26,20%
Canasta fin de año	6.428	6.301	-7,41%
Beneficios sociales	457	455	-5,96%
Otras transferencias	357.000	0	-
Subsidio empresas transporte metropolitano	2.123	0	-
Total Funcionamiento	2.488.044	2.330.659	-11,52%
Ferrocarril Central - Obras adicionales	1.819.719	4.305.946	123,51%
Mantenimiento de programa	2.952.985	3.393.509	8,55%
Obra pública vial por concesión	8.999.362	2.183.360	-77,08%
Mantenimiento de balanzas	446.387	484.282	2,47%
Expropiaciones	214.584	268.710	18,28%
Convenios	242.000	259.000	1,09%
Otros	1.085.917	1.226.994	6,73%
Total Inversiones	15.760.955	12.121.799	-27,35%
TOTAL INCISO	19.838.177	16.153.167	-23,09%
Contrataciones PPP - Viales	3.547.930	5.267.085	40,23%
PPD para Ferrocarril Central (FEE)	13.966	4.314.787	29082,18%
TOTAL DIVERSOS CRÉDITOS	3.561.896	9.581.872	154,10%
TOTAL MTOP	23.400.073	25.735.039	3,88%

EJECUCIÓN POR FUENTE DE FINANCIAMIENTO

En miles de pesos a valores corrientes

Tipo de Fuente	Remuneraciones	Funcionamiento	Inversiones	Total
Rentas Generales	1.700.709	2.330.659	12.079.037	16.110.405
Recursos con Afectación Especial	0	0	42.764	42.764
TOTAL INCISO	1.700.709	2.330.659	12.121.799	16.153.167

SUBSIDIOS VINCULADOS

En miles de pesos a valores corrientes

MTOP	2022	2023
Instituto Nacional de Logística - INALOG	12.180	12.180
TOTAL SUBSIDIOS VINCULADOS	12.180	12.180

ASIGNACIONES POR ARTICULADO

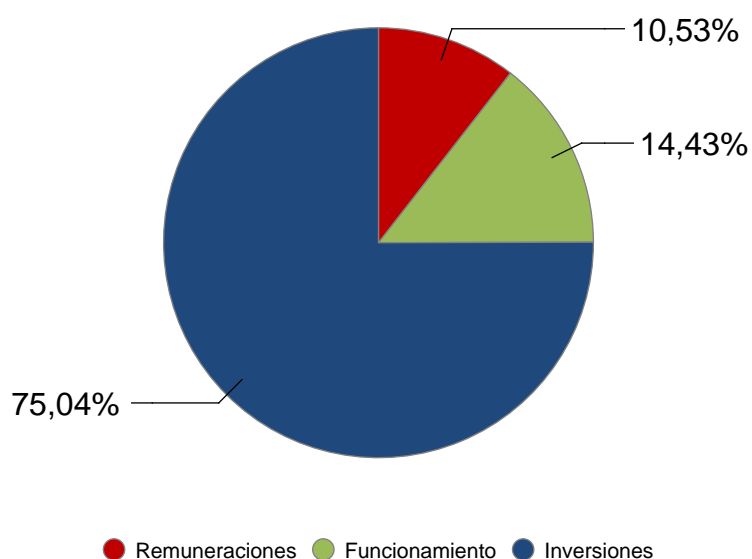
Presupuesto y Rendiciones de Cuentas

En miles de pesos a valores de cada ley

M T O P		2021	2022	2023	2024
Inciso	Art. 347 - Supresión Dirección Nacional de Planificación y Logística	-2.700	-2.700	-2.700	-2.700
	Total Remuneraciones	-2.700	-2.700	-2.700	-2.700
	Art. 353 - Reasignación para la DNA desde la partida del art. 233 Ley N° 19.535 y del art. 317 Ley N° 19.670	5.000	5.000	5.000	5.000
	Total Inversiones	5.000	5.000	5.000	5.000
	Total Presupuesto	2.300	2.300	2.300	2.300
	Art. 244 - AFE - creación de Unidad Ejecutora 010 Dirección Nacional de Transporte Ferroviario	0	0	1.000	1.000
	Total Remuneraciones	0	0	1.000	1.000
	Total Rendición de Cuentas 2021	0	0	1.000	1.000
	Art.281 - Asignación para CREMAFs	0	0	0	428.170
	Total Inversiones	0	0	0	428.170
Total Rendición de Cuentas 2022		0	0	0	428.170

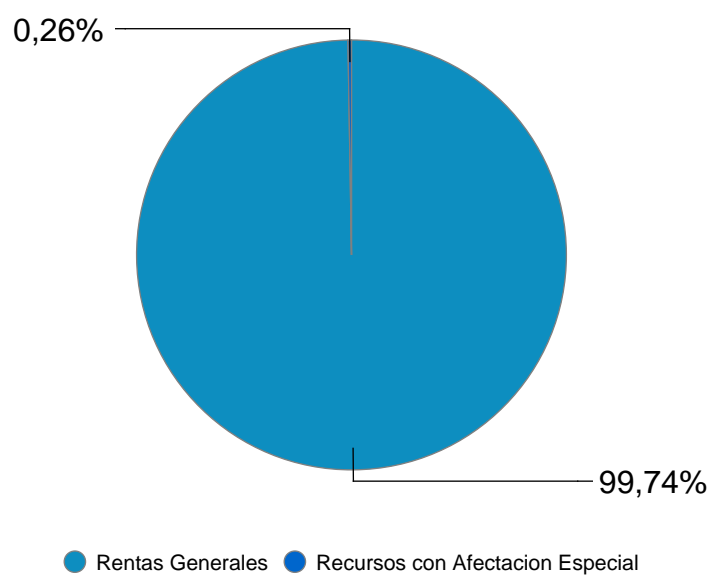
MTOP - Composición del Gasto

Ejecución 2023



MTOP - Fuentes de Financiamiento

Ejecución 2023



EJECUCIÓN PRESUPUESTAL

Por Unidad Ejecutora

En miles de pesos a valores corrientes

MEC	Crédito	Ejecución	Porcentaje Ejecución	Estructura
Total Remuneraciones	4.364.692	3.046.819	69,81%	61,25%
Dirección General de Secretaría	204.893	199.927	97,58%	4,02%
Dirección Nacional de Educación	352.423	346.861	98,42%	6,97%
Dirección Nacional de Cultura	259.097	257.920	99,55%	5,19%
Archivo General de la Nación	8.630	7.629	88,40%	0,15%
Comisión del Patrimonio Cultural de la Nación	11.056	9.845	89,05%	0,20%
Instituto de Investigaciones Biológicas Clemente Estable	20.756	20.424	98,40%	0,41%
Dirección Nacional de Innovación, Ciencia y Tecnología	19.971	19.541	97,85%	0,39%
Dirección General de la Biblioteca Nacional	18.055	17.961	99,48%	0,36%
Servicio Oficial de Difusión Representaciones y Espectáculos	572.888	571.990	99,84%	11,50%
Fiscalías de Gobierno de Primer y Segundo Turno	1.684	270	16,03%	0,01%
Dirección General de Registros	85.786	83.022	96,78%	1,67%
Procuraduría Estado en Contencioso-Administrativo	1.256	1.184	94,27%	0,02%
Dirección General del Registro de Estado Civil	39.021	37.974	97,32%	0,76%
Servicio de Comunicación Audiovisual Nacional	88.294	84.542	95,75%	1,70%
Total Funcionamiento	1.683.810	1.659.090	98,53%	33,35%
Dirección General de Secretaría	30.379	29.459	96,97%	0,59%
Dirección Nacional de Educación	18.337	18.295	99,77%	0,37%
Dirección Nacional de Cultura	55.033	52.703	95,77%	1,06%
Archivo General de la Nación	1.536	570	37,11%	0,01%
Comisión del Patrimonio Cultural de la Nación	11.056	10.815	97,82%	0,22%
Instituto de Investigaciones Biológicas Clemente Estable	19.172	18.510	96,55%	0,37%
Dirección Nacional de Innovación, Ciencia y Tecnología	800	721	90,13%	0,01%
Dirección General de la Biblioteca Nacional	10.877	10.863	99,87%	0,22%
Servicio Oficial de Difusión Representaciones y Espectáculos	29.775	29.775	100,00%	0,60%
Fiscalías de Gobierno de Primer y Segundo Turno	233	34	14,59%	0,00%
Dirección General de Registros	5.833	5.625	96,43%	0,11%
Dirección General del Registro de Estado Civil	3.790	3.772	99,53%	0,08%
Servicio de Comunicación Audiovisual Nacional	22.475	17.657	78,56%	0,35%
Total Inversiones	209.296	198.799	94,98%	4,00%
TOTAL INCISO	6.257.798	4.904.708	78,38%	98,60%
TOTAL DIVERSOS CRÉDITOS	72.576	69.635	95,95%	1,40%
TOTAL MEC	6.330.374	4.974.343	78,58%	100,00%

EJECUCIÓN PRESUPUESTAL

Por Agrupador

En miles de pesos a valores corrientes

MEC	Crédito	Ejecución	Porcentaje Ejecución	Estructura
Total Remuneraciones	4.364.692	3.046.819	69,81%	61,25%
Convenios	687.258	687.227	100,00%	13,82%
Otras transferencias	172.260	170.225	98,82%	3,42%
Suministros	133.376	130.745	98,03%	2,63%
Servicio de vigilancia	119.457	118.118	98,88%	2,37%
Becas	103.576	101.065	97,58%	2,03%
Servicios informáticos	96.208	94.799	98,54%	1,91%
Limpieza	86.006	83.915	97,57%	1,69%
Mantenimiento y reparaciones	29.791	29.330	98,45%	0,59%
Traslados en el país	28.547	27.924	97,82%	0,56%
Contratos artísticos	26.366	26.211	99,41%	0,53%
Otros	200.964	189.531	94,31%	3,81%
Total Funcionamiento	1.683.810	1.659.090	98,53%	33,35%
Inmuebles	96.882	93.326	96,33%	1,88%
Equipamiento y mobiliario	66.077	60.907	92,18%	1,22%
Informática	17.991	16.505	91,74%	0,33%
Fortalecimiento y mejora de gestión	14.257	14.223	99,76%	0,29%
Restauración monumentos	5.270	5.257	99,75%	0,11%
Adquisición monumentos	4.976	4.895	98,37%	0,10%
Otros	3.842	3.689	96,02%	0,07%
Total Inversiones	209.296	198.799	94,98%	4,00%
TOTAL INCISO	6.257.798	4.904.708	78,38%	98,60%
SODRE - Fondo de Desarrollo Artístico y Cultural	62.412	62.412	100,00%	1,25%
Reparación víctimas de actuación ilegítima del Estado - MEC	10.164	7.223	71,06%	0,15%
TOTAL DIVERSOS CRÉDITOS	72.576	69.635	95,95%	1,40%
TOTAL MEC	6.330.374	4.974.343	78,58%	100,00%

EVOLUCIÓN DE LA EJECUCIÓN PRESUPUESTAL

Por Unidad Ejecutora

En miles de pesos a valores corrientes

M E C	2022	2023	Variación Real
			Anual
Total Remuneraciones	2.743.822	3.046.819	4,89%
Dirección General de Secretaría	145.073	199.927	30,17%
Dirección Nacional de Educación	201.119	346.861	62,90%
Dirección Nacional de Cultura	315.488	257.920	-22,78%
Archivo General de la Nación	7.342	7.629	-1,85%
Comisión del Patrimonio Cultural de la Nación	7.666	9.845	21,30%
Instituto de Investigaciones Biológicas Clemente Estable	19.475	20.424	-0,94%
Dirección Nacional de Innovación, Ciencia y Tecnología	10.521	19.541	75,44%
Dirección General de la Biblioteca Nacional	17.971	17.961	-5,60%
Servicio Oficial de Difusión Representaciones y Espectáculos	660.442	571.990	-18,19%
Fiscalías de Gobierno de Primer y Segundo Turno	1.886	270	-86,48%
Dirección General de Registros	86.224	83.022	-9,05%
Procuraduría Estado en Contencioso-Administrativo	3.890	1.184	-71,25%
Dirección General del Registro de Estado Civil	36.321	37.974	-1,25%
Servicio de Comunicación Audiovisual Nacional	69.337	84.542	15,17%
Total Funcionamiento	1.582.755	1.659.090	-0,99%
Dirección General de Secretaría	32.814	29.459	-15,20%
Dirección Nacional de Educación	13.336	18.295	29,58%
Dirección Nacional de Cultura	24.859	52.703	100,25%
Archivo General de la Nación	1.485	570	-63,74%
Comisión del Patrimonio Cultural de la Nación	6.870	10.815	48,70%
Instituto de Investigaciones Biológicas Clemente Estable	13.761	18.510	27,05%
Dirección Nacional de Innovación, Ciencia y Tecnología	476	721	43,07%
Dirección General de la Biblioteca Nacional	10.702	10.863	-4,12%
Servicio Oficial de Difusión Representaciones y Espectáculos	28.975	29.775	-2,94%
Fiscalías de Gobierno de Primer y Segundo Turno	26	34	23,52%
Dirección General de Registros	8.830	5.625	-39,83%
Dirección General del Registro de Estado Civil	3.629	3.772	-1,82%
Servicio de Comunicación Audiovisual Nacional	12.218	17.657	36,50%
Total Inversiones	157.981	198.799	18,86%
TOTAL INCISO	4.484.558	4.904.708	3,31%
TOTAL DIVERSOS CRÉDITOS	62.412	69.635	5,39%
TOTAL MEC	4.546.970	4.974.343	3,33%

EVOLUCIÓN DE LA EJECUCIÓN PRESUPUESTAL

Por Agrupador

En miles de pesos a valores corrientes

M E C	2022	2023	Variación Real
			Anual
Total Remuneraciones	2.743.822	3.046.819	4,89%
Convenios	0	687.227	-
Otras transferencias	231.672	170.225	-30,60%
Suministros	117.540	130.745	5,07%
Servicio de vigilancia	107.833	118.118	3,47%
Becas	102.258	101.065	-6,65%
Servicios informáticos	75.642	94.799	18,38%
Limpieza	75.336	83.915	5,21%
Mantenimiento y reparaciones	27.427	29.330	1,01%
Traslados en el país	15.347	27.924	71,86%
Contratos artísticos	21.036	26.211	17,69%
Otros	808.663	189.531	-77,86%
Total Funcionamiento	1.582.755	1.659.090	-0,99%
Inmuebles	62.118	93.326	41,91%
Equipamiento y mobiliario	49.909	60.907	15,27%
Informática	15.574	16.505	0,10%
Fortalecimiento y mejora de gestión	20.782	14.223	-35,36%
Restauración monumentos	5.316	5.257	-6,59%
Adquisición monumentos	0	4.895	-
Otros	4.283	3.689	-18,64%
Total Inversiones	157.981	198.799	18,86%
TOTAL INCISO	4.484.558	4.904.708	3,31%
SODRE - Fondo de Desarrollo Artístico y Cultural	62.412	62.412	-5,54%
Reparación víctimas de actuación ilegítima del Estado - MEC	0	7.223	-
TOTAL DIVERSOS CRÉDITOS	62.412	69.635	5,39%
TOTAL MEC	4.546.970	4.974.343	3,33%

EJECUCIÓN POR FUENTE DE FINANCIAMIENTO

En miles de pesos a valores corrientes

Tipo de Fuente	Remuneraciones	Funcionamiento	Inversiones	Total
Rentas Generales	3.037.560	1.403.660	176.860	4.618.080
Recursos con Afectación Especial	9.259	255.430	21.940	286.629
TOTAL INCISO	3.046.819	1.659.090	198.799	4.904.708

SUBSIDIOS VINCULADOS

En miles de pesos a valores corrientes

MEC	2022	2023
Fondos destinados al Instituto Evaluación Educativa	74.150	99.350
Programa de Desarrollo de Ciencia Básicas (Pedeciba)	68.000	93.000
Federación Uruguaya de Teatro Independiente	7.000	7.000
Consejo de Capacitación Profesional (COCAP)	5.759	5.759
Movimiento Cultural Jazz a la Calle	240	2.240
Academia Nacional de Medicina	920	1.920
Comisión del Fondo Nacional de Teatro	920	920
Academia Nacional De Letras	648	648
Academia Nacional de Ciencias	530	530
Biblioteca Pública Juan Lacaze "José Enrique Rodó"	412	412
Cinemateca Uruguaya	410	410
Academia de Veterinaria	352	352
Instituto Histórico y Geográfico del Uruguay	0	300
Fundación Zelmar Michellini	240	240
Centro Pedagógico Terapéutico (CPT)	200	200
Asociación Patriótica del Uruguay	200	200
Fundación Mario Benedetti	200	200
Asociación de Amigas y Amigos del Museo de la Memoria	0	200
Biblioteca José Pedro Varela	200	200
TOTAL SUBSIDIOS VINCULADOS	160.381	214.081

ASIGNACIONES POR ARTICULADO

Presupuesto y Rendiciones de Cuentas

En miles de pesos a valores de cada ley

M E C		2021	2022	2023	2024
Inciso	Art. 357 - Supresión de UE y de cargo de Dirección en Centros MEC	-2.700	-2.700	-2.700	-2.700
	Art. 360 - Creación de cargo en la Dirección de Educación	1.800	1.800	1.800	1.800
	Art. 366 - Creación de cargos y reasignación de créditos para Coordinadores de Institutos Culturales	7.300	7.300	7.300	7.300
	Art. 385 - Reasignación de créditos para contratos laborales	56.500	74.000	76.500	76.500
	Art. 388 - Horas Docentes para Clemente Estable	6.000	6.000	6.000	6.000
	Total Remuneraciones	68.900	86.400	88.900	88.900
	Art. 366 - Reasignación de créditos para Coordinadores de Institutos Culturales	-7.300	-7.300	-7.300	-7.300
	Art. 385 - Reasignación de créditos para contratos laborales	-56.500	-74.000	-76.500	-76.500
	Art. 389 - Reasignación para equiparación salarial de la DGS desde la partida art. 233 Ley N° 19.535 y art. 317 Ley N° 19.670	5.700	5.700	5.700	5.700
	Total Funcionamiento	-58.100	-75.600	-78.100	-78.100
	Art. 387 - Clemente Estable	5.000	5.000	5.000	5.000
	Total Inversiones	5.000	5.000	5.000	5.000
	Total Presupuesto	15.800	15.800	15.800	15.800
	Art. 278 - ICAU- Supresión de cargo Director	0	0	-2.100	-2.100
	Art. 473 - Asignación proyectos de ciencia, tecnología e innovación	0	0	21.000	21.000
	Total Remuneraciones	0	0	18.900	18.900
	Art. 252 - Contratación INEED	0	0	30.000	30.000
	Art. 253 - DGS - asignación para informática	0	0	41.000	41.000
	Art. 259 - DNE - asignación para becas en formación docente	0	0	80.000	80.000
	Art. 260 - DNE- becas CECAP	0	0	4.000	4.000
	Art. 261 - DNE - Plan Nacional de Educación en cárceles	0	0	5.000	5.000
	Art. 262 - DNE - Programa Nacional de Educación y Trabajo	0	0	10.000	10.000
	Art. 268 - DICYT- asignación para Ciencia y Tecnología	0	0	10.000	10.000
	Art. 275 - SECAN - asignación para el Fondo de Desarrollo Audiovisual y Cultural para Medios Públicos	0	0	5.000	5.000
	Art. 442 - ACAU - asignación de subsidio	0	0	-54.000	-54.000
	Total Funcionamiento	0	0	131.000	131.000
	Art. 264 - DNC - actualización del Fondo para el Desarrollo de Infraestructuras Culturales del interior	0	0	10.000	10.000
	Art. 265 - DNC - asignación para mejora edilicia de museos	0	0	20.000	20.000
	Art. 473 - Asignación proyectos de ciencia, tecnología e innovación	0	0	4.000	4.000
	Total Inversiones	0	0	34.000	34.000
	Total Rendición de Cuentas 2021	0	0	183.900	183.900
	Art.294 - DNE- transformación de vacantes	0	0	-66	-264
	Art.306 - PECA - transformación de cargo	0	0	29	115
	Art.322 - Creación del departamento de Comunicación y jefe de departamento en la unidad ejecutora 008 "Comisión del Patrimonio Cultural de la Nación".	0	0	0	678
	Art.325 - Facultad a la unidad ejecutora 012 "Dirección Nacional de Innovación, Ciencia y Tecnología" a realizar contratos laborales	0	0	0	6.000
	Art.343 - SODRE- reasignación de crédito	0	0	0	-9.506
	Art.344 - SODRE- reasignación de crédito	0	0	0	-28.297
	Total Remuneraciones	0	0	-37	-31.274
	Art.303 - DNICYT- programa de movilidad para jóvenes investigadores en Congresos Latinoamericanos	0	0	0	500
	Art.318 - Asignación de crédito en la unidad ejecutora 012 "Dirección Nacional de Innovación, Ciencia y Tecnología"	0	0	0	1.000
	Art.319 - Asignación crédito en la unidad ejecutora 020 "Procuraduría del Estado en lo Contencioso Administrativo"	0	0	0	1.500
	Art.320 - Asignación de crédito en la unidad ejecutora 024 "Servicio de Comunicación Audiovisual Nacional" (SECAN)	0	0	0	8.000
	Art.321 - Asignación de crédito en la unidad ejecutora 020 "Procuraduría del Estado en lo Contencioso Administrativo"	0	0	0	1.530
	Art.338 - Asignación para el Archivo del pasado reciente	0	0	0	500
	Art.339 - PECA - asignación para reforma del sistema contencioso anulatorio	0	0	0	1.000
	Total Funcionamiento	0	0	0	14.030

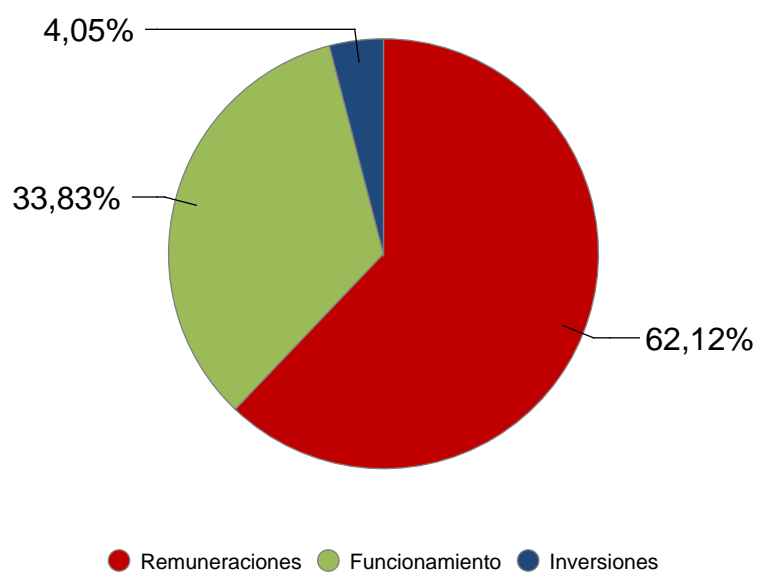
ASIGNACIONES POR ARTICULADO

Presupuesto y Rendiciones de Cuentas

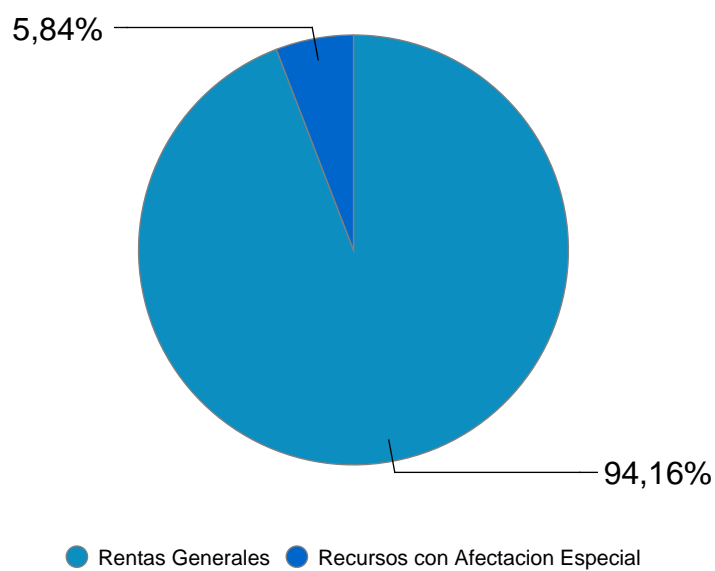
En miles de pesos a valores de cada ley

M E C		2021	2022	2023	2024
Diversos Créditos	Art.328 - IIBCE- asignación para el Programa "Una Salud"	0	0	0	10.000
	Total Inversiones	0	0	0	10.000
	Total Rendición de Cuentas 2022	0	0	-37	-7.244
	Art.343 - SODRE- reasignación de crédito	0	0	0	9.506
	Art.344 - SODRE- reasignación de crédito	0	0	0	28.297
	Total Funcionamiento	0	0	0	37.803
Total Rendición de Cuentas 2022		0	0	0	37.803

MEC - Composición del Gasto Ejecución 2023



MEC - Fuentes de Financiamiento Ejecución 2023



MSP

EJERCICIO 2023

EJECUCIÓN PRESUPUESTAL Por Unidad Ejecutora

En miles de pesos a valores corrientes

MSP	Crédito	Ejecución	Porcentaje Ejecución	Estructura
Total Remuneraciones	1.439.198	1.068.950	74,27%	17,25%
Dirección General de Secretaría	606.079	549.333	90,64%	8,87%
Dirección General del Sistema Nacional de Salud	28.962	27.958	96,53%	0,45%
Dirección General de la Salud	4.467.996	4.369.033	97,79%	70,51%
Inst.Nal.de Donacion yTrasplante d/Células,Tejidos y Organos	43.853	43.821	99,93%	0,71%
Dirección General de Coordinación	40.929	39.724	97,06%	0,64%
Dirección General de Fiscalización	2.107	2.064	97,96%	0,03%
Total Funcionamiento	5.189.926	5.031.933	96,96%	81,21%
Dirección General de Secretaría	86.029	84.775	98,54%	1,37%
Dirección General del Sistema Nacional de Salud	828	630	76,09%	0,01%
Dirección General de la Salud	3.750	3.733	99,55%	0,06%
Inst.Nal.de Donacion yTrasplante d/Células,Tejidos y Organos	2.338	2.286	97,78%	0,04%
Dirección General de Coordinación	2.280	802	35,18%	0,01%
Dirección General de Fiscalización	176	27	15,34%	0,00%
Total Inversiones	95.401	92.253	96,70%	1,49%
TOTAL INCISO	6.724.525	6.193.136	92,10%	99,95%
TOTAL DIVERSOS CRÉDITOS	9.000	2.908	32,31%	0,05%
TOTAL MSP	6.733.525	6.196.044	92,02%	100,00%

EJECUCIÓN PRESUPUESTAL

Por Agrupador

En miles de pesos a valores corrientes

M S P	Crédito	Ejecución	Porcentaje Ejecución	Estructura
Total Remuneraciones	1.439.198	1.068.950	74,27%	17,25%
Medicamentos amparo judicial	3.847.095	3.846.588	99,99%	62,08%
Vacunas	383.881	289.575	75,43%	4,67%
Convenio asistencia en la vía pública	180.326	179.314	99,44%	2,89%
Comisión de apoyo MSP y ASSE	149.257	149.257	100,00%	2,41%
Servicios médicos	186.245	131.681	70,70%	2,13%
Otras transferencias	92.340	92.086	99,72%	1,49%
Igualdad de género	78.942	76.255	96,60%	1,23%
Compuestos químicos	42.840	42.840	100,00%	0,69%
Suministros	31.914	31.914	100,00%	0,52%
Impresiones, reproducciones y encuadernaciones	27.681	27.602	99,71%	0,45%
Otros	169.402	164.819	97,29%	2,66%
Total Funcionamiento	5.189.926	5.031.933	96,96%	81,21%
Informática	87.407	87.231	99,80%	1,41%
Equipamiento y mobiliario	4.058	3.229	79,57%	0,05%
Equipamiento médico	1.826	1.777	97,32%	0,03%
Igualdad de género	30	15	50,00%	0,00%
Inmuebles	1.179	0	-	-
Vehículos	900	0	-	-
Total Inversiones	95.401	92.253	96,70%	1,49%
TOTAL INCISO	6.724.525	6.193.136	92,10%	99,95%
Reparación víctimas de actuación ilegítima del Estado - MSP	9.000	2.908	32,31%	0,05%
TOTAL DIVERSOS CRÉDITOS	9.000	2.908	32,31%	0,05%
TOTAL MSP	6.733.525	6.196.044	92,02%	100,00%

EVOLUCIÓN DE LA EJECUCIÓN PRESUPUESTAL

Por Unidad Ejecutora

En miles de pesos a valores corrientes

M S P	2022	2023	Variación Real
			Anual
Total Remuneraciones	989.893	1.068.950	2,00%
Dirección General de Secretaría	362.097	549.333	43,30%
Dirección General del Sistema Nacional de Salud	190	27.958	13798,98%
Dirección General de la Salud	4.065.799	4.369.033	1,50%
Inst.Nal.de Donacion yTrasplante d/Células,Tejidos y Organos	44.025	43.821	-5,98%
Dirección General de Coordinación	40.102	39.724	-6,43%
Dirección General de Fiscalización	1.039	2.064	87,64%
Total Funcionamiento	4.513.252	5.031.933	5,31%
Dirección General de Secretaría	70.418	84.775	13,71%
Dirección General del Sistema Nacional de Salud	242	630	145,90%
Dirección General de la Salud	3.612	3.733	-2,38%
Inst.Nal.de Donacion yTrasplante d/Células,Tejidos y Organos	15.236	2.286	-85,83%
Dirección General de Coordinación	2.023	802	-62,55%
Dirección General de Fiscalización	646	27	-96,05%
Total Inversiones	92.177	92.253	-5,47%
TOTAL INCISO	5.595.322	6.193.136	4,55%
TOTAL DIVERSOS CRÉDITOS	0	2.908	-
TOTAL MSP	5.595.322	6.196.044	4,60%

EVOLUCIÓN DE LA EJECUCIÓN PRESUPUESTAL

Por Agrupador

En miles de pesos a valores corrientes

M S P	2022	2023	Variación Real
			Anual
Total Remuneraciones	989.893	1.068.950	2,00%
Medicamentos amparo judicial	3.601.258	3.846.588	0,89%
Vacunas	315.327	289.575	-13,26%
Convenio asistencia en la vía pública	160.277	179.314	5,68%
Comisión de apoyo MSP y ASSE	136.404	149.257	3,36%
Servicios médicos	3.410	131.681	3547,53%
Otras transferencias	25.898	92.086	235,86%
Igualdad de género	52.585	76.255	36,97%
Compuestos químicos	22.008	42.840	83,87%
Suministros	37.123	31.914	-18,80%
Impresiones, reproducciones y encuadernaciones	18.898	27.602	37,96%
Otros	140.063	164.819	11,15%
Total Funcionamiento	4.513.252	5.031.933	5,31%
Informática	71.046	87.231	15,97%
Equipamiento y mobiliario	5.292	3.229	-42,37%
Equipamiento médico	9.110	1.777	-81,58%
Igualdad de género	14	15	1,20%
CEPROTEA	5.567	0	-
Inmuebles	1.149	0	-
Total Inversiones	92.177	92.253	-5,47%
TOTAL INCISO	5.595.322	6.193.136	4,55%
Reparación víctimas de actuación ilegítima del Estado - MSP	0	2.908	-
TOTAL DIVERSOS CRÉDITOS	0	2.908	-
TOTAL MSP	5.595.322	6.196.044	4,60%

EJERCICIO 2023

EJECUCIÓN POR FUENTE DE FINANCIAMIENTO

En miles de pesos a valores corrientes

Tipo de Fuente	Remuneraciones	Funcionamiento	Inversiones	Total
Rentas Generales	1.064.427	4.901.464	84.470	6.050.361
Recursos con Afectación Especial	4.523	130.468	7.782	142.773
TOTAL INCISO	1.068.950	5.031.933	92.253	6.193.136

EJERCICIO 2023

SUBSIDIOS VINCULADOS

En miles de pesos a valores corrientes

MSP	2022	2023
Comisión Honoraria Lucha Antituber. y Enferm. Prevalentes	399.480	470.500
Comisión Honoraria Lucha contra el Cáncer	90.000	90.000
Centro Uruguayo de Imagenología Molecular	83.772	83.772
Comisión Honoraria Salud Cardiovascular	26.995	26.995
Agencia de Eval, Regul y Vigilancia de Tecnologías Sanitaria	20.000	20.000
Patronato del Psicópata ⁽¹⁾	2.311	12.372
Centro de Rehabilitación de Maldonado - CEREMA	4.140	4.526
Comisión Nacional Honoraria de Zoonosis	0	4.000
Fundación Pro-Cardias	1.980	1.980
Asociación Uruguaya Enfermedades Musculares	1.070	1.070
Cruz Roja Uruguaya	1.070	1.070
Asociación del Seropositivo	650	650
Asociación de Hemofílicos del Uruguay	500	500
Asociación de Diabéticos de Durazno	260	420
Asociación Uruguaya de Lucha contra Cáncer	390	390
Fundación Génesis Uruguay	380	380
Instituto Uruguayo de Lactancia Materna	0	300
Liga Uruguaya contra la Tuberculosis	260	260
Fundación Diabetes del Uruguay	240	240
Fundación Sin Limites	240	240
Fundación Dianova del Uruguay	240	240
Pacientes Oncológicos de Young	0	240
Club de Ayuda Mutua de Artritis Reumatoidea-CLAMAR	0	220
Movimiento Nacional de Usuarios de Salud Pública y Privada	520	0
TOTAL SUBSIDIOS VINCULADOS	634.498	720.365

(1) Los créditos en fuente 1.2 "Recursos de Afectación Especial" de Patronato del Psicópata se encuentran en el inciso 21, unidad ejecutora 21, tal como se expone en el cuadro del Inciso 21 "Subsidios y Subvenciones".

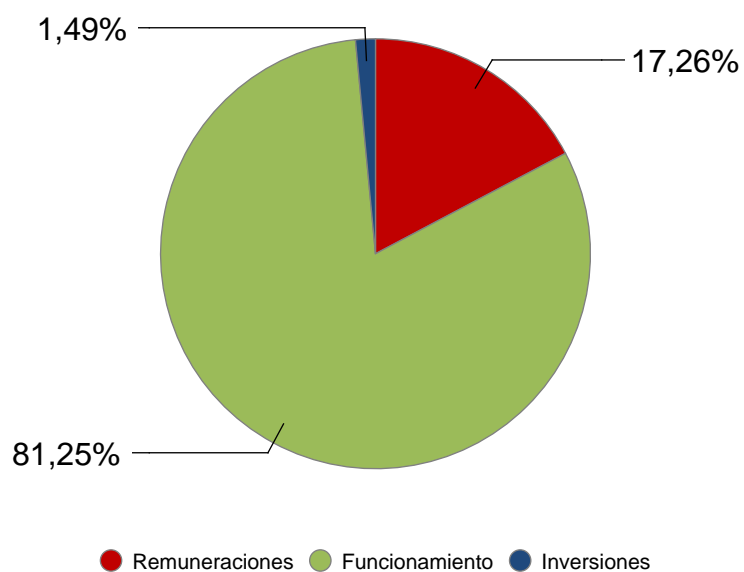
ASIGNACIONES POR ARTICULADO

Presupuesto y Rendiciones de Cuentas

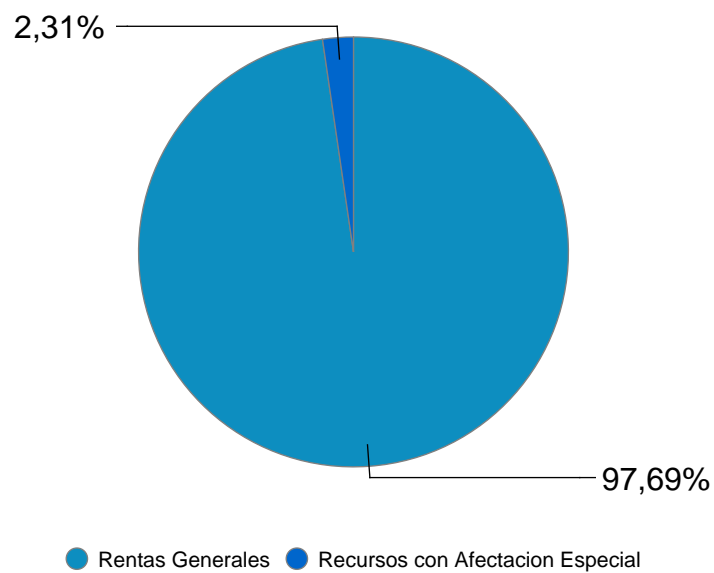
En miles de pesos a valores de cada ley

M S P		2021	2022	2023	2024
Inciso	Art. 402 - DIGEFI - Reasignación de créditos de Grupo "0" para financiar la nueva Unidad Ejecutora	15.100	15.100	15.100	15.100
	Total Remuneraciones	15.100	15.100	15.100	15.100
	Total Presupuesto	15.100	15.100	15.100	15.100
	Art. 213 - Creación del CEPROTEA	0	4.500	4.500	4.500
	Total Remuneraciones	0	4.500	4.500	4.500
	Total Rendición de Cuentas 2020	0	4.500	4.500	4.500
	Art. 300 - Agencia de Información y Gestión del SNIS - asignación presupuestal	0	0	7.000	10.000
	Art. 301 - Creación de cargos - Dirección General de Salud	0	0	65.000	65.000
	Total Remuneraciones	0	0	72.000	75.000
	Art. 300 - Agencia de Información y Gestión del SNIS - asignación presupuestal	0	0	26.000	41.000
	Total Funcionamiento	0	0	26.000	41.000
	Total Rendición de Cuentas 2021	0	0	98.000	116.000
	Art.345 - Salud Mental - Asignación presupuestaria	0	0	0	69.900
	Art.350 - INDT - asignación de partida anual al CEPROTEA para financiar gastos de funcionamiento	0	0	0	2.000
	Total Funcionamiento	0	0	0	71.900
	Total Rendición de Cuentas 2022	0	0	0	71.900

MSP - Composición del Gasto Ejecución 2023



MSP - Fuentes de Financiamiento Ejecución 2023



MTSS

EJERCICIO 2023

EJECUCIÓN PRESUPUESTAL Por Unidad Ejecutora

En miles de pesos a valores corrientes

MTSS	Crédito	Ejecución	Porcentaje Ejecución	Estructura
Total Remuneraciones	1.499.294	1.053.008	70,23%	85,34%
Dirección General de Secretaría	97.137	95.986	98,82%	7,78%
Dirección Nacional de Trabajo	5.624	5.481	97,46%	0,44%
Dirección Nacional de Empleo	21.185	21.118	99,68%	1,71%
Dirección Nacional de Coordinación en el Interior	29.475	29.041	98,53%	2,35%
Dirección Nacional de Seguridad Social	65	61	93,85%	0,00%
Inspección General del Trabajo y de la Seguridad Social	14.985	14.965	99,87%	1,21%
Total Funcionamiento	168.471	166.652	98,92%	13,51%
Dirección General de Secretaría	11.611	11.354	97,79%	0,92%
Dirección Nacional de Trabajo	454	445	98,02%	0,04%
Dirección Nacional de Empleo	998	853	85,47%	0,07%
Dirección Nacional de Coordinación en el Interior	1.090	1.071	98,26%	0,09%
Inspección General del Trabajo y de la Seguridad Social	466	457	98,07%	0,04%
Total Inversiones	14.619	14.180	97,00%	1,15%
TOTAL INCISO	1.682.384	1.233.840	73,34%	100,00%
TOTAL DIVERSOS CRÉDITOS	352.000	0	0,00%	0,00%
TOTAL MTSS	2.034.384	1.233.840	60,65%	100,00%

EJECUCIÓN PRESUPUESTAL

Por Agrupador

En miles de pesos a valores corrientes

MTSS	Crédito	Ejecución	Porcentaje Ejecución	Estructura
Total Remuneraciones	1.499.294	1.053.008	70,23%	85,34%
Suministros	29.499	29.444	99,81%	2,39%
Limpieza	26.690	26.305	98,56%	2,13%
Otras transferencias	20.785	20.638	99,29%	1,67%
Servicio de vigilancia	20.042	19.926	99,42%	1,61%
Traslados en el país	17.186	17.092	99,45%	1,39%
Arrendamientos	11.613	11.610	99,97%	0,94%
Servicios informáticos	10.309	10.293	99,84%	0,83%
Correspondencia	6.643	6.374	95,95%	0,52%
Misiones oficiales	4.072	3.964	97,35%	0,32%
Combustibles	2.953	2.953	100,00%	0,24%
Otros	18.678	18.052	96,65%	1,46%
Total Funcionamiento	168.471	166.652	98,92%	13,51%
Vehículos	6.751	6.532	96,76%	0,53%
Informática	4.048	3.984	98,42%	0,32%
Equipamiento y mobiliario	2.651	2.494	94,08%	0,20%
Inmuebles	1.171	1.171	100,00%	0,09%
Total Inversiones	14.619	14.180	97,00%	1,15%
TOTAL INCISO	1.682.384	1.233.840	73,34%	100,00%
Políticas de empleo	352.000	0	-	-
TOTAL DIVERSOS CRÉDITOS	352.000	0	-	-
TOTAL MTSS	2.034.384	1.233.840	60,65%	100,00%

EVOLUCIÓN DE LA EJECUCIÓN PRESUPUESTAL

Por Unidad Ejecutora

En miles de pesos a valores corrientes

MTSS	2022	2023	Variación Real
			Anual
Total Remuneraciones	996.156	1.053.008	-0,15%
Dirección General de Secretaría	95.130	95.986	-4,69%
Dirección Nacional de Trabajo	5.201	5.481	-0,46%
Dirección Nacional de Empleo	1.769	21.118	1027,60%
Dirección Nacional de Coordinación en el Interior	27.541	29.041	-0,40%
Dirección Nacional de Seguridad Social	40	61	44,05%
Inspección General del Trabajo y de la Seguridad Social	15.487	14.965	-8,73%
Total Funcionamiento	145.168	166.652	8,44%
Dirección General de Secretaría	10.206	11.354	5,08%
Dirección Nacional de Trabajo	8	445	5154,12%
Dirección Nacional de Empleo	883	853	-8,75%
Dirección Nacional de Coordinación en el Interior	569	1.071	77,79%
Dirección Nacional de Seguridad Social	146	0	-
Inspección General del Trabajo y de la Seguridad Social	0	457	-
Total Inversiones	11.812	14.180	13,39%
TOTAL INCISO	1.153.136	1.233.840	1,07%
TOTAL MTSS	1.153.136	1.233.840	1,07%

EVOLUCIÓN DE LA EJECUCIÓN PRESUPUESTAL

Por Agrupador

En miles de pesos a valores corrientes

MTSS	2022	2023	Variación Real
			Anual
Total Remuneraciones	996.156	1.053.008	-0,15%
Suministros	23.866	29.444	16,53%
Limpieza	23.335	26.305	6,48%
Otras transferencias	2.909	20.638	570,12%
Servicio de vigilancia	19.574	19.926	-3,85%
Traslados en el país	17.037	17.092	-5,24%
Arrendamientos	11.942	11.610	-8,17%
Servicios informáticos	12.057	10.293	-19,36%
Correspondencia	7.089	6.374	-15,07%
Misiones oficiales	4.702	3.964	-20,37%
Combustibles	3.456	2.953	-19,29%
Otros	19.203	18.052	-11,21%
Total Funcionamiento	145.168	166.652	8,44%
Vehículos	0	6.532	-
Informática	6.172	3.984	-39,03%
Equipamiento y mobiliario	2.449	2.494	-3,81%
Inmuebles	3.191	1.171	-65,34%
Total Inversiones	11.812	14.180	13,39%
TOTAL INCISO	1.153.136	1.233.840	1,07%
TOTAL MTSS	1.153.136	1.233.840	1,07%

EJECUCIÓN POR FUENTE DE FINANCIAMIENTO

En miles de pesos a valores corrientes

Tipo de Fuente	Remuneraciones	Funcionamiento	Inversiones	Total
Rentas Generales	1.049.172	166.652	12.128	1.227.952
Recursos con Afectación Especial	3.836	0	2.053	5.889
TOTAL INCISO	1.053.008	166.652	14.180	1.233.840

SUBSIDIOS VINCULADOS

En miles de pesos a valores corrientes

MTSS	2022	2023
Instituto Cuesta Duarte	400	400
TOTAL SUBSIDIOS VINCULADOS	400	400

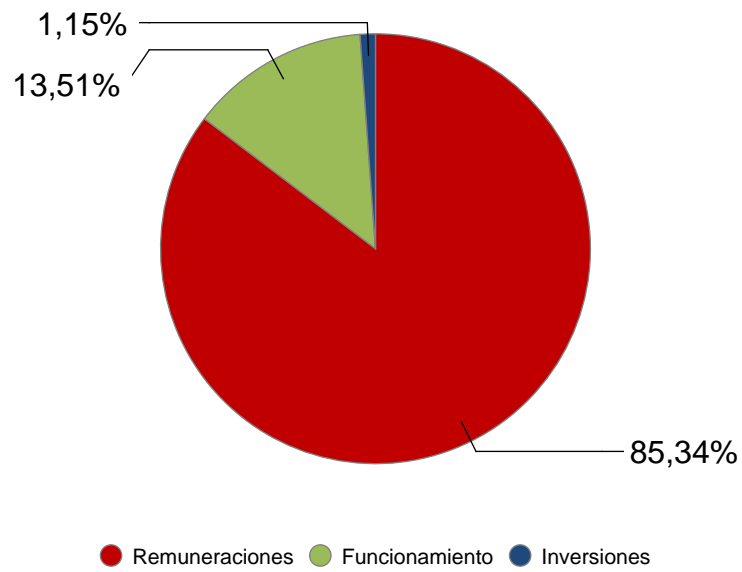
ASIGNACIONES POR ARTICULADO

Presupuesto y Rendiciones de Cuentas

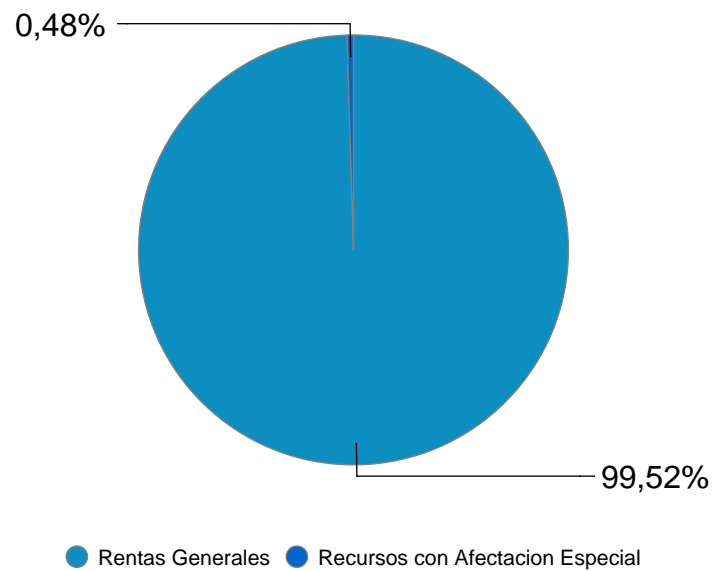
En miles de pesos a valores de cada ley

MTSS		2021	2022	2023	2024
Inciso	Art. 186 - DGS - reasignación de créditos	0	1.400	1.400	1.400
	Total Remuneraciones	0	1.400	1.400	1.400
	Art. 186 - DGS - reasignación de créditos	0	-1.400	-1.400	-1.400
	Total Funcionamiento	0	-1.400	-1.400	-1.400
	Total Rendición de Cuentas 2020	0	0	0	0
	Total Remuneraciones	0	0	0	0
	Art. 308 - DNE - partida con cargo al Fondo de Reversión Laboral para estudios	0	0	20.000	20.000
	Total Funcionamiento	0	0	20.000	20.000
	Total Rendición de Cuentas 2021	0	0	20.000	20.000
	Total Remuneraciones	0	0	0	0
	Total Rendición de Cuentas 2022	0	0	0	0
Diversos Créditos	Art.553 - Asignación Agencia Reguladora de la Seguridad Social	0	0	0	-30.000
	Total Funcionamiento	0	0	0	-30.000
	Total Rendición de Cuentas 2022	0	0	0	-30.000

MTSS - Composición del Gasto Ejecución 2023



MTSS - Fuentes de Financiamiento Ejecución 2023



MVOT

EJERCICIO 2023

EJECUCIÓN PRESUPUESTAL Por Unidad Ejecutora

En miles de pesos a valores corrientes

MVOT	Crédito	Ejecución	Porcentaje Ejecución	Estructura
Total Remuneraciones	519.289	389.778	75,06%	3,07%
Dirección General de Secretaría	24.438	23.420	95,83%	0,18%
Dirección Nacional de Vivienda	459.591	458.101	99,68%	3,61%
Dirección Nacional de Ordenamiento Territorial	13.220	12.788	96,73%	0,10%
Dirección Nacional de Integración Social y Urbana	3.436	3.180	92,55%	0,03%
Total Funcionamiento	500.685	497.489	99,36%	3,92%
Dirección General de Secretaría	28.393	27.710	97,59%	0,22%
Dirección Nacional de Vivienda	10.630.222	10.426.987	98,09%	82,08%
Dirección Nacional de Ordenamiento Territorial	21.816	21.143	96,92%	0,17%
Dirección Nacional de Integración Social y Urbana	1.339.600	1.339.600	100,00%	10,55%
Total Inversiones	12.020.031	11.815.440	98,30%	93,02%
TOTAL INCISO	13.040.005	12.702.707	97,41%	100,00%
TOTAL MVOT	13.040.005	12.702.707	97,41%	100,00%

EJECUCIÓN PRESUPUESTAL

Por Agrupador

En miles de pesos a valores corrientes

M V O T	Crédito	Ejecución	Porcentaje Ejecución	Estructura
Total Remuneraciones	519.289	389.778	75,06%	3,07%
Política nacional alquileres de vivienda de interés social	449.929	449.929	100,00%	3,54%
Suministros	14.029	13.308	94,86%	0,10%
Fortalecimiento institucional	9.134	8.998	98,51%	0,07%
Arrendamientos	6.113	5.970	97,66%	0,05%
Implementación del ordenamiento territorial	5.543	5.523	99,64%	0,04%
Política territorial y planificación estratégica	5.190	5.120	98,65%	0,04%
Traslados en el país	1.743	1.656	95,01%	0,01%
Combustibles	1.488	1.450	97,45%	0,01%
Partidas Naturaleza Salarial	2.267	1.088	47,99%	0,01%
Otras transferencias	1.050	984	93,71%	0,01%
Otros	4.199	3.463	82,47%	0,03%
Total Funcionamiento	500.685	497.489	99,36%	3,92%
Nuevas soluciones urbano habitacionales	7.923.895	7.750.476	97,81%	61,01%
Soluciones habitacionales para jubilados y pensionistas del BPS	1.475.329	1.454.737	98,60%	11,45%
Vivienda rural	1.027.500	1.027.430	99,99%	8,09%
Plan Juntos	817.032	817.032	100,00%	6,43%
Programa Mejoramiento de Barrios	522.568	522.568	100,00%	4,11%
Mejora y mant. del stock urbano habitacional	203.498	194.344	95,50%	1,53%
Otros	50.209	48.853	97,30%	0,38%
Total Inversiones	12.020.031	11.815.440	98,30%	93,02%
TOTAL INCISO	13.040.005	12.702.707	97,41%	100,00%
TOTAL MVOT	13.040.005	12.702.707	97,41%	100,00%

EVOLUCIÓN DE LA EJECUCIÓN PRESUPUESTAL

Por Unidad Ejecutora

En miles de pesos a valores corrientes

MVOT	2022	2023	Variación Real
			Anual
Total Remuneraciones	439.352	389.778	-16,20%
Dirección General de Secretaría	22.734	23.420	-2,69%
Dirección Nacional de Vivienda	457.106	458.101	-5,34%
Dirección Nacional de Ordenamiento Territorial	11.944	12.788	1,13%
Dirección Nacional de Integración Social y Urbana	3.185	3.180	-5,69%
Total Funcionamiento	494.969	497.489	-5,06%
Dirección General de Secretaría	21.679	27.710	20,73%
Dirección Nacional de Vivienda	10.295.862	10.426.987	-4,34%
Dirección Nacional de Ordenamiento Territorial	21.939	21.143	-8,97%
Dirección Nacional de Integración Social y Urbana	1.777.405	1.339.600	-28,81%
Total Inversiones	12.116.885	11.815.440	-7,89%
TOTAL INCISO	13.051.206	12.702.707	-8,07%
TOTAL MVOT	13.051.206	12.702.707	-8,07%

EVOLUCIÓN DE LA EJECUCIÓN PRESUPUESTAL

Por Agrupador

En miles de pesos a valores corrientes

M V O T	2022	2023	Variación Real
			Anual
Total Remuneraciones	439.352	389.778	-16,20%
Política nacional alquileres de vivienda de interés social	439.929	449.929	-3,40%
Suministros	12.977	13.308	-3,13%
Fortalecimiento institucional	8.833	8.998	-3,78%
Arrendamientos	5.561	5.970	1,40%
Implementación del ordenamiento territorial	4.619	5.523	12,94%
Política territorial y planificación estratégica	5.391	5.120	-10,29%
Traslados en el país	1.804	1.656	-13,29%
Combustibles	792	1.450	72,93%
Partidas Naturaleza Salarial	0	1.088	-
Otras transferencias	11.179	984	-91,69%
Otros	3.884	3.463	-15,78%
Total Funcionamiento	494.969	497.489	-5,06%
Nuevas soluciones urbano habitacionales	7.747.706	7.750.476	-5,51%
Soluciones habitacionales para jubilados y pensionistas del BPS	1.475.412	1.454.737	-6,87%
Vivienda rural	867.331	1.027.430	11,89%
Plan Juntos	695.634	817.032	10,94%
Programa Mejoramiento de Barrios	631.771	522.568	-21,87%
Mejora y mant. del stock urbano habitacional	205.413	194.344	-10,63%
Otros	493.618	48.853	-90,65%
Total Inversiones	12.116.885	11.815.440	-7,89%
TOTAL INCISO	13.051.206	12.702.707	-8,07%
TOTAL MVOT	13.051.206	12.702.707	-8,07%

EJERCICIO 2023

EJECUCIÓN POR FUENTE DE FINANCIAMIENTO

En miles de pesos a valores corrientes

Tipo de Fuente	Remuneraciones	Funcionamiento	Inversiones	Total
Rentas Generales	389.778	57.560	97.117	544.455
Recursos con Afectación Especial	0	0	10.050	10.050
Fondo Nacional de Vivienda	0	439.929	11.440.187	11.880.116
Endeudamiento Externo para Proyectos Específicos	0	0	268.087	268.087
TOTAL INCISO	389.778	497.489	11.815.440	12.702.707

EJERCICIO 2023

SUBSIDIOS VINCULADOS

En miles de pesos a valores corrientes

MVOT	2022	2023
Comisión.H.Eradic.Vivienda Rural Insalubre-Renta afectada	71.041	74.780
MEVIR- Renta afectada	17.447	18.365
Comisión Honoraria Pro/Erradicación Vivienda Insalubre Rural	376.702	2.844
TOTAL SUBSIDIOS VINCULADOS	465.190	95.989

ASIGNACIONES POR ARTICULADO

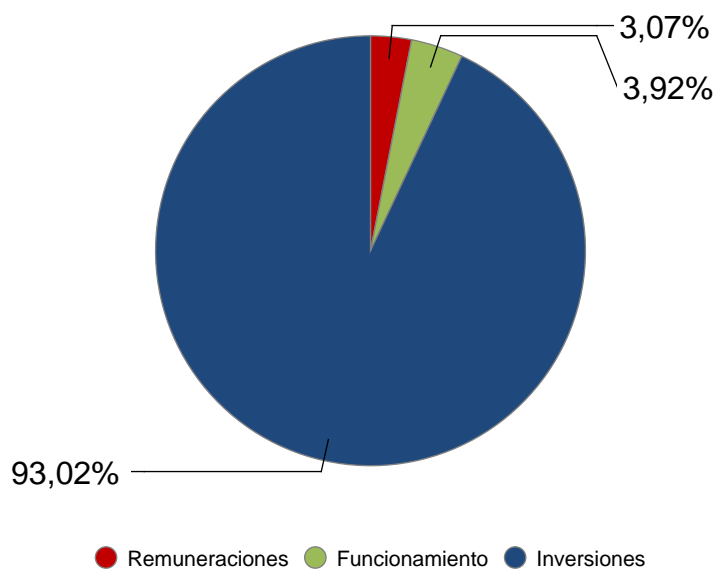
Presupuesto y Rendiciones de Cuentas

En miles de pesos a valores de cada ley

M V O T		2021	2022	2023	2024
Inciso	Art. 468 - Creación de cargo en la DINOT	856	856	856	856
	Art. 471 - Creación de cargo en la DINISU	2.701	2.701	2.701	2.701
	Art. 478 - Adecuación de retribución en la DINAVI	883	883	883	883
	Art. 520 - Supresión de cargo en la DINAGUA	-2.701	-2.701	-2.701	-2.701
	Art. 525 - Supresión de cargos en DGS y DINAGUA	-4.560	-4.560	-4.560	-4.560
	Total Remuneraciones	-2.821	-2.821	-2.821	-2.821
	Art. 511 - Reasignación de créditos desde la DGS al Ministerio de Ambiente	-8.076	-8.076	-8.076	-8.076
	Art. 523 - Reasignación de créditos Probides y Ecoplata al Ministerio de Ambiente	-2.750	-2.750	-2.750	-2.750
	Total Funcionamiento	-10.826	-10.826	-10.826	-10.826
	Art. 481 - Reasignación de créditos Programa Mejoramiento de Barrios desde Presidencia	522.568	522.568	522.568	522.568
	Art. 528 - Reasignación de créditos desde la DGS al Ministerio de Ambiente	-45.789	-45.789	-45.789	-45.789
Total Inversiones		476.779	476.779	476.779	476.779
Total Presupuesto		463.132	463.132	463.132	463.132

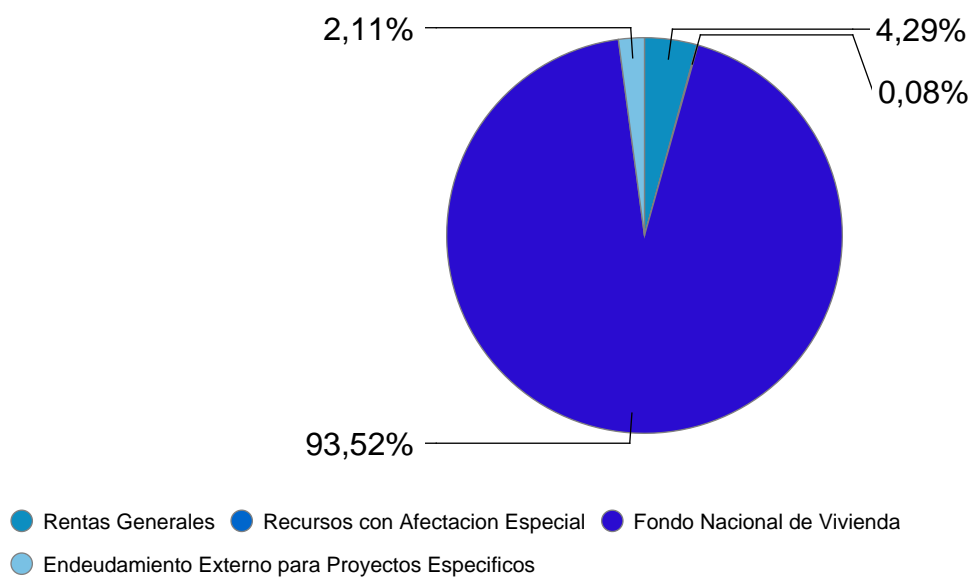
MVOT - Composición del Gasto

Ejecución 2023



MVOT - Fuentes de Financiamiento

Ejecución 2023



MIDES

EJERCICIO 2023

EJECUCIÓN PRESUPUESTAL Por Unidad Ejecutora

En miles de pesos a valores corrientes

MIDES	Crédito	Ejecución	Porcentaje Ejecución	Estructura
Total Remuneraciones	2.846.976	2.273.706	79,86%	8,57%
Dirección General de Secretaría	789.041	773.688	98,05%	2,92%
Dirección de Desarrollo Social	22.338.826	22.270.661	99,69%	83,92%
Instituto Nacional de Alimentación	1.187.783	1.185.519	99,81%	4,47%
Dirección Nacional de Protección Social	12.330	11.020	89,38%	0,04%
Instituto Nacional de las Personas Mayores	1.445	769	53,22%	0,00%
Total Funcionamiento	24.329.425	24.241.657	99,64%	91,35%
Dirección General de Secretaría	23.544	18.835	80,00%	0,07%
Dirección de Desarrollo Social	3.138	2.910	92,73%	0,01%
Instituto Nacional de Alimentación	650	601	92,46%	0,00%
Total Inversiones	27.332	22.346	81,76%	0,08%
TOTAL INCISO	27.203.733	26.537.709	97,55%	100,00%
TOTAL MIDES	27.203.733	26.537.709	97,55%	100,00%

EJECUCIÓN PRESUPUESTAL

Por Agrupador

En miles de pesos a valores corrientes

M I D E S	Crédito	Ejecución	Porcentaje Ejecución	Estructura
Total Remuneraciones	2.846.976	2.273.706	79,86%	8,57%
Asignaciones Familiares - Plan de Equidad	12.163.767	12.163.767	100,00%	45,84%
Tarjeta Uruguay Social	4.505.708	4.505.708	100,00%	16,98%
Medidas de inclusión social	1.755.478	1.708.956	97,35%	6,44%
Asistentes personales	1.458.671	1.458.671	100,00%	5,50%
Seguridad alimentaria	1.279.247	1.279.141	99,99%	4,82%
Atención integral a la primera infancia	824.068	822.665	99,83%	3,10%
Inclusión sociolaboral y productiva	494.639	494.639	100,00%	1,86%
Atención a la dependencia y discapacidad	347.756	343.583	98,80%	1,29%
Igualdad de género	311.188	296.518	95,29%	1,12%
Otras transferencias	191.469	190.303	99,39%	0,72%
Otros	997.436	977.707	98,02%	3,68%
Total Funcionamiento	24.329.425	24.241.657	99,64%	91,35%
Vehículos	10.633	10.406	97,87%	0,04%
Informática	8.150	4.633	56,85%	0,02%
Equipamiento y mobiliario	5.411	4.398	81,28%	0,02%
Atención integral a la primera infancia	3.138	2.910	92,73%	0,01%
Total Inversiones	27.332	22.346	81,76%	0,08%
TOTAL INCISO	27.203.733	26.537.709	97,55%	100,00%
TOTAL MIDES	27.203.733	26.537.709	97,55%	100,00%

EVOLUCIÓN DE LA EJECUCIÓN PRESUPUESTAL

Por Unidad Ejecutora

En miles de pesos a valores corrientes

M I D E S	2022	2023	Variación Real
			Anual
Total Remuneraciones	2.065.030	2.273.706	4,00%
Dirección General de Secretaría	726.453	773.688	0,60%
Dirección de Desarrollo Social	20.604.046	22.270.661	2,10%
Instituto Nacional de Alimentación	1.444.944	1.185.519	-22,50%
Dirección Nacional de Protección Social	326	11.020	3092,97%
Instituto Nacional de las Personas Mayores	1.415	769	-48,67%
Total Funcionamiento	22.777.184	24.241.657	0,53%
Dirección General de Secretaría	15.013	18.835	18,50%
Dirección de Desarrollo Social	2.997	2.910	-8,29%
Instituto Nacional de Alimentación	460	601	23,41%
Total Inversiones	18.470	22.346	14,28%
TOTAL INCISO	24.860.684	26.537.709	0,83%
TOTAL MIDES	24.860.684	26.537.709	0,83%

EVOLUCIÓN DE LA EJECUCIÓN PRESUPUESTAL

Por Agrupador

En miles de pesos a valores corrientes

M I D E S	2022	2023	Variación Real
			Anual
Total Remuneraciones	2.065.030	2.273.706	4,00%
Asignaciones Familiares - Plan de Equidad	10.827.924	12.163.767	6,11%
Tarjeta Uruguay Social	3.886.700	4.505.708	9,50%
Medidas de inclusión social	1.541.336	1.708.956	4,73%
Asistentes personales	1.457.560	1.458.671	-5,47%
Seguridad alimentaria	1.564.583	1.279.141	-22,78%
Atención integral a la primera infancia	1.224.524	822.665	-36,54%
Inclusión sociolaboral y productiva	567.703	494.639	-17,70%
Atención a la dependencia y discapacidad	309.670	343.583	4,80%
Igualdad de género	276.764	296.518	1,20%
Otras transferencias	52.889	190.303	239,87%
Otros	1.067.531	977.707	-13,49%
Total Funcionamiento	22.777.184	24.241.657	0,53%
Vehículos	798	10.406	1131,72%
Informática	9.485	4.633	-53,86%
Equipamiento y mobiliario	5.190	4.398	-19,96%
Atención integral a la primera infancia	2.997	2.910	-8,29%
Total Inversiones	18.470	22.346	14,28%
TOTAL INCISO	24.860.684	26.537.709	0,83%
TOTAL MIDES	24.860.684	26.537.709	0,83%

EJECUCIÓN POR FUENTE DE FINANCIAMIENTO

En miles de pesos a valores corrientes

Tipo de Fuente	Remuneraciones	Funcionamiento	Inversiones	Total
Rentas Generales	2.273.706	24.165.508	20.014	26.459.228
Recursos con Afectación Especial	0	0	2.332	2.332
Endeudamiento Externo para Proyectos Específicos	0	76.149	0	76.149
TOTAL INCISO	2.273.706	24.241.657	22.346	26.537.709

SUBSIDIOS VINCULADOS

En miles de pesos a valores corrientes

MIDES	2022	2023
Asociación Nal p/el Niño Lisiado Esc. Franklin D. Roosevelt	3.101	3.101
Escuela Horizonte	2.950	2.950
Comisión Nacional Honoraria del Discapacitado	2.183	2.420
Fundación Instituto Psico-Pedagógico Uruguayo	1.850	1.850
Asociación Pequeña Obra de la Divina Providencia	1.650	1.650
Pequeñas Hermanas Misioneras de la Caridad	1.200	1.200
Instituto Jacobo Zibil - Florida	1.100	1.100
Comisión Nacional de Centros de Atención a la Infancia CAIF	1.100	1.100
Fundación Braille del Uruguay	905	905
Asociación Uruguaya de Atención a la Infancia en Riesgo	790	890
Centro Educativo Atención Psicosis Infantil y Autismo Salto	630	830
Acción Coordinadora y Renvindicadora de Impedido del Uruguay	820	820
Fundación Apoyo y Promoción Perros de Asistencia FUNDAPASS	700	700
Centro Educativo para Niños Autistas de Young	480	680
Asociación Pro Discapacitado Mental de Paysandú	660	660
Asociación Down	630	630
Asociación Canaria de Autismo y TGD del Uruguay (ACATU)	626	626
Organización Renacer	600	600
El Sarandí Hogar Valdense	570	570
Hogar de Ancianos de Mercedes	560	560
Centro de Educación Individualizada	540	540
Hogar La Huella	530	530
Organización Nacional Pro Laboral Lisiados	520	520
Movimiento Nacional Recuperación Minusválido	520	520
Asociación Síndrome de Down de Paysandú - ASDOPAY	515	515
Asociación Uruguaya de Protección a la Infancia	500	500
Asociación Autismo en Uruguay	342	480
Asociación Padres y Amigos del Discapacitado de Tacuarembó	370	480
Centro de Rehabilitación Ecuestre "El Tornado" J.Lacaze	390	480
Hogar Ginés Cairo de Medina	288	480
Asociación de Padres y Amigos Discapacitados de Rivera	350	480
Unión Nacional de Ciegos del Uruguay	360	480
UDI 3 de Diciembre	470	470
Asociación Pro Recuperación del Inválido	450	450
Escuela N° 200 de Discapacitados	450	450
Centro de Atención Especializada (CEDAE)	450	450
Sociedad "El Refugio" Asociación Protectora de Animales	440	440
Huerta Taller "Buscando Espacio" Colonia del Sacramento	240	440
Centro Ybyray	425	425
Voluntarios de Coordinación Social	425	425
Aparecida Pro Amigos	260	420
Fundación Tenis Uruguay	0	420
Trastorno del Espectro Autista (TEA)	240	420
Asociación Civil Maestra Juana Guerra	300	420
Mujeres de Negro	420	420
Asociación Uruguaya Discapacidad Independiente-Tercera Edad	391	410
Instituto Canadá de Rehabilitación	410	410

SUBSIDIOS VINCULADOS

En miles de pesos a valores corrientes

MIDES	2022	2023
Granja p/jóvenes y adultos discapac. - La esperanza Sabalera	410	410
Federación Urug.Soc.de Padres y Personas Capac.Mentales Dif	390	390
Centro Padres y Amigos de Discapacitados de Sarandí del Yí	360	360
Asociación Down de Salto	240	360
Unión Nacional de Protección a la Infancia	335	335
Fundación Winners	330	330
Instituto Nacer, Crecer y Vivir - NA.CRE.VI	330	330
Animales sin Hogar	320	320
Asociación Uruguaya de Alzheimer y Similares	320	320
Asociación Uruguaya Perros Lazarillos de Asistencia p/Ciegos	170	300
SOMO Deportes	0	300
Latinoamericanos Motociclistas Asociados	0	300
Comisión Pro Bienestar Social del anciano de Guichon	0	300
Coord. de Entidades Pro Bienestar del Anciano de Colonia	0	300
Asociación de Pasivos de Cerro Colorado	0	300
Apoyo a la Escuela N° 97 Discapacitados de Salto	300	300
Asociación Down de Durazno	0	300
Federación Autismo del Uruguay	0	300
Centro democrático de Florida	0	300
Padres de Niños con Discapacidad de Villa Constitución	0	300
Centro Integral Bakú	0	300
Fundación Chamangá	300	300
Asociación Martín Echegoyen del Pino	210	300
Centro de Integración de Discapacitados CINDIS	300	300
SOMOS - Gpo. de apoyo a mujeres c/cáncer de mama de Paysandú	0	300
Cooperativa de Trabajo Amparo de San José	0	300
CEAUSTISMO - Padres Maldonado	0	300
Escuela Granja N°24 Maestro Cándido Villar San Carlos	300	300
Hogar de Ancianos de Mariscal	300	300
Asociación de Autismo Mi Mundo Azul de Flores	0	300
Redex Uruguay	0	300
Circulo Policial de Rivera	0	300
Protectora de Animales Los Callejeros - Melo	0	300
Amigos de los Animales de Paysandú	240	300
Asociación Tacuarembense del Trastorno del Espectro Autista	0	300
Hogar de Ancianos Blanca Rubio de Rubio	280	280
Refugio PGA	270	270
Centro Arai	270	270
Inst.Pro Bienestar Soc d/Anciano. Hogar "Don Ricardo Chacon"	260	260
Escuela Natural e Integral de Rivera	260	260
Hogar de Ancianos Esteban Ramón Itchauspe de Florida	0	260
Asociación Padres y Amigos Discapacitado de Lavalleja	260	260
Red Uruguaya contra la Violencia Doméstica y Sexual	260	260
Nostálgicos del Fútbol	260	260
Fundación Voz de la Mujer - Juan Lacaze	260	260
Hogar de Ancianos de Cardona "Florencio Sanchez" Soriano	260	260
Centro Manos Unidas	260	260

SUBSIDIOS VINCULADOS

En miles de pesos a valores corrientes

MIDES	2022	2023
Centro Diurno y Hogar de Ancianos "Don Joaquín"	260	260
Asociación Impedidos Duraznenses	260	260
Hogar de Ancianos "Valodia"- San Javier, Río Negro.	260	260
Hogar de Ancianos Aniceto Cervieri-Santa Rosa, Canelones	260	260
Asoc. Floridense d/padres d/niños c/trast. autista RECREAR	260	260
Centro Integral de Atención a Personas Vulnerables	250	250
Hogar Italiano	240	240
Comisión Pro Bienestar Social del Anciano de Santa Rosa	240	240
Asociación Civil Vida Plena	240	240
Asociación Civil Ilusiones a Caballo	240	240
Hogar de Ancianos Manuel Souto de Dolores	240	240
Club Pro Bienestar del Anciano Juan Yapor	240	240
CADIS Colonia Suiza	240	240
Centro Terapéutico Creciendo-Rocha	240	240
Moldeando el Futuro	240	240
Centro de Ayuda del Discapacitado de Young- CADY	240	240
Centro Diurno Cruz Alta - Florida	240	240
Querer la vida QUELAVI	240	240
Programa Claves	240	240
CADIS Juan Lacaze	240	240
Asociación Rural Bañados de Carrasco	240	240
Asociación de Sordos-Ciegos del Uruguay	0	240
Sociedad p/la Conservación de la Biodiversidad de Maldonado	240	240
Proyecto Valle Armonía	240	240
Comisión Pro Bienestar Social del anciano de Young-Hogar	240	240
Asociación Civil "Corazones con Alas"	240	240
Contrapeso Uruguay	240	240
Centro Ecuestre "Sin Límites" Florida	240	240
Centro Uruguayo de Tecnologías Apropriadadas-CEUTA	240	240
Federación Uruguaya de la Discapacidad (FUDI)	240	240
ONG Casa Madre	220	220
Sociedad 25 de Agosto de Pensionistas y Retirados d/las FFAA	220	220
Hogar de Ancianos San Vicente Pallotti de Casupá	220	220
Capacidades Diferentes de Sarandí Grande-CADISAR	220	220
Asociac. Civil d/Personas c/Discapacidad d/Tambores ADISTAN	220	220
Asociación Uruguaya Cultural y Social de Ciegos (ACSUC)	200	200
Grupo Deportivo Boca del Sacra	0	200
Asociación de Jubilados y Pensionistas de Young	0	180
Asociación Civil "El Abrojo"	100	100
Asociación Civil de Ancianos Villa 25 de Mayo	100	100
Asociación Down de Flores - ADOLFO	90	90
Patronato Nacional de Liberados y Excarcelados	1.150	0
Asociación Civil Años Dorados -Vichadero, Rivera	100	0
SOS Canino	90	0
Sociedad Filantrópica Santa Fe-Hogar de Ancianos de Rivera	240	0
Asociación Civil Soñando por los Niños	240	0
Cooperativa de trabajadores hábiles e inhábiles (COTHAIN)	380	0

SUBSIDIOS VINCULADOS

En miles de pesos a valores corrientes

MIDES	2022	2023
Centro de Equinoterapia Sauce a Caballo	240	0
TOTAL SUBSIDIOS VINCULADOS	52.856	59.712

ASIGNACIONES POR ARTICULADO

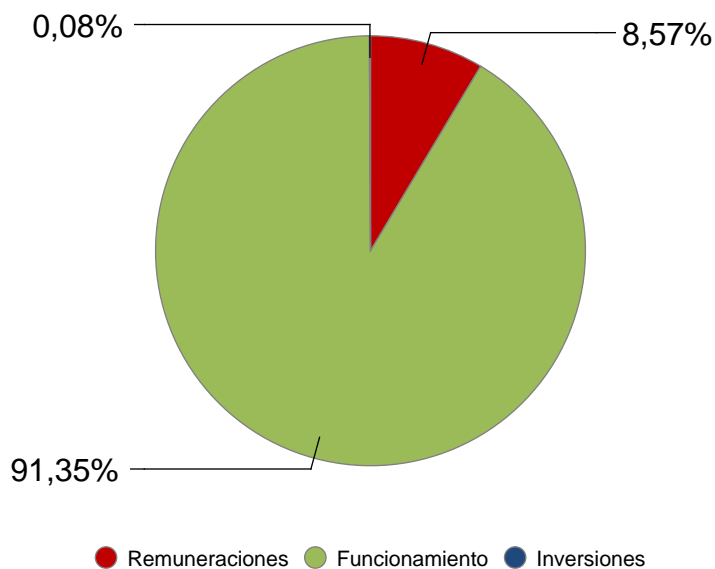
Presupuesto y Rendiciones de Cuentas

En miles de pesos a valores de cada ley

M I D E S		2021	2022	2023	2024
Inciso	Art. 504 - Asignaciones Familiares	7.200.000	7.200.000	7.200.000	7.200.000
	Art. 510 - División de Promoción de Políticas Públicas para Afrodescendientes	10.000	10.000	10.000	10.000
	Total Funcionamiento	7.210.000	7.210.000	7.210.000	7.210.000
	Total Presupuesto	7.210.000	7.210.000	7.210.000	7.210.000
	Art. 309 - Asignación de competencia al BPS del Programa Atención a la Vejez	0	-480.000	-480.000	-480.000
	Total Funcionamiento	0	-480.000	-480.000	-480.000
	Total Rendición de Cuentas 2020	0	-480.000	-480.000	-480.000
	Art. 337 - DINALI - remuneración Director General de la Dirección Nacional de Apoyo al Liberado	0	0	1.000	1.000
	Art. 341 - Asignación compensación especial	0	0	1.400	1.400
	Total Remuneraciones	0	0	2.400	2.400
	Art. 333 - INDA - asignación de crédito para fortalecimiento del sistema alimentario	0	0	155.000	260.000
	Art. 334 - DDS - asignación de crédito para la promoción de salud mental y adicciones	0	0	128.000	354.000
	Art. 335 - DDS - asignación de crédito para promotores comunitarios de autonomía para centros educativos	0	0	11.000	100.000
	Art. 336 - DDS - Asignación presupuestal para estrategias de inclusión en el sistema educativo	0	0	33.000	33.000
	Total Funcionamiento	0	0	327.000	747.000
	Total Rendición de Cuentas 2021	0	0	329.400	749.400
	Art.400 - INJU - Asignación programa de promoción del bienestar psicoemocional de adolescentes y jóvenes (Salud mental)	0	0	0	95.000
	Art.401 - DDS - Asignación para Salud Mental para personas con alta vulnerabilidad social.	0	0	0	145.000
	Art.402 - DDS - Asignación para INMUJERES	0	0	20.000	20.000
	Art.405 - DDS - Asignación para técnicos de los programas de rehabilitación integral y atención temprana	0	0	0	8.000
	Art.406 - DDS - Asignación para confección de prótesis	0	0	0	3.700
	Total Funcionamiento	0	0	20.000	271.700
	Total Rendición de Cuentas 2022	0	0	20.000	271.700

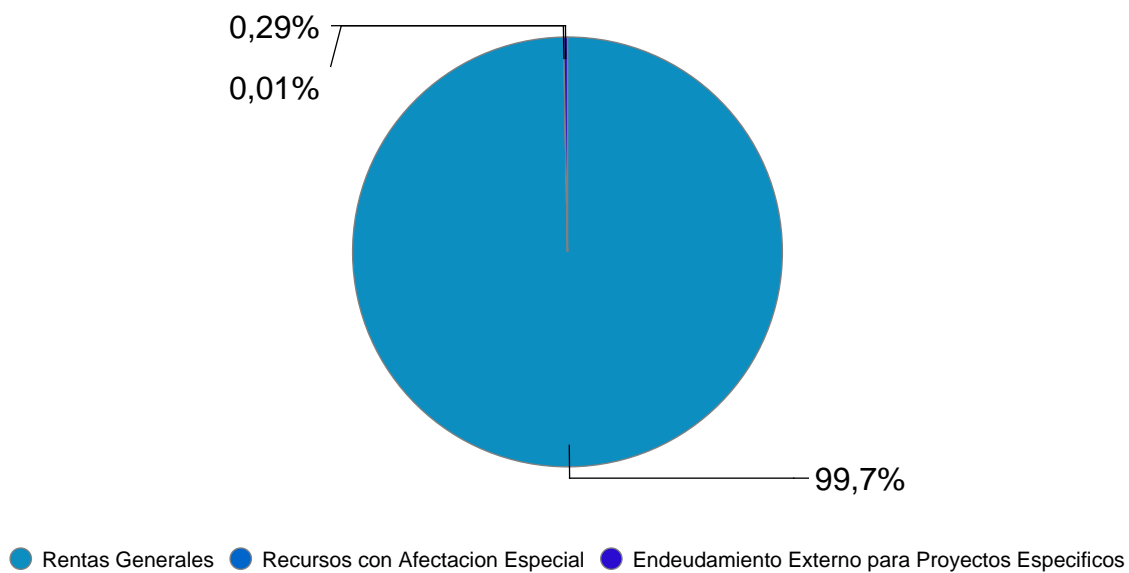
MIDES - Composición del Gasto

Ejecución 2023



MIDES - Fuentes de Financiamiento

Ejecución 2023



AMBIENTE

EJERCICIO 2023

EJECUCIÓN PRESUPUESTAL Por Unidad Ejecutora

En miles de pesos a valores corrientes

AMBIENTE	Crédito	Ejecución	Porcentaje Ejecución	Estructura
Total Remuneraciones	549.938	404.095	73,48%	45,77%
Dirección General de Secretaría	38.075	35.033	92,01%	3,97%
Dirección Nacional de Calidad y Evaluación Ambiental	29.483	28.246	95,80%	3,20%
Dirección Nacional de Aguas (DINAGUA)	17.459	16.013	91,72%	1,81%
Dirección Nacion. de Biodiversidad y Servicios Ecosistémicos	5.590	4.992	89,30%	0,57%
Dirección Nacional de Cambio Climático	3.000	2.114	70,47%	0,24%
Total Funcionamiento	93.607	86.398	92,30%	9,79%
Dirección General de Secretaría	42.852	40.945	95,55%	4,64%
Dirección Nacional de Calidad y Evaluación Ambiental	246.674	239.849	97,23%	27,17%
Dirección Nacional de Aguas (DINAGUA)	66.149	64.257	97,14%	7,28%
Dirección Nacion. de Biodiversidad y Servicios Ecosistémicos	41.164	40.815	99,15%	4,62%
Dirección Nacional de Cambio Climático	6.612	6.513	98,50%	0,74%
Total Inversiones	403.451	392.379	97,26%	44,44%
TOTAL INCISO	1.046.996	882.872	84,32%	100,00%
TOTAL AMBIENTE	1.046.996	882.872	84,32%	100,00%

EJECUCIÓN PRESUPUESTAL

Por Agrupador

En miles de pesos a valores corrientes

AMBIENTE	Crédito	Ejecución	Porcentaje Ejecución	Estructura
Total Remuneraciones	549.938	404.095	73,48%	45,77%
Arrendamientos	18.942	18.640	98,41%	2,11%
Sistema de control ambiental	16.546	15.414	93,16%	1,75%
Suministros	13.378	13.307	99,47%	1,51%
Limpieza	8.436	8.289	98,26%	0,94%
Combustibles	6.373	6.367	99,91%	0,72%
Traslados en el país	4.878	4.489	92,03%	0,51%
Otras transferencias	3.749	3.383	90,24%	0,38%
Servicios informáticos	2.487	2.039	81,99%	0,23%
Mantenimiento y reparaciones	1.557	1.533	98,46%	0,17%
Planificación y gestión de recursos hídricos	1.857	1.435	77,28%	0,16%
Otros	15.402	11.503	74,69%	1,30%
Total Funcionamiento	93.607	86.398	92,30%	9,79%
Sistema de control ambiental	247.137	240.179	97,18%	27,20%
Planificación y gestión de recursos hídricos	74.653	72.768	97,47%	8,24%
Informática	21.646	20.469	94,56%	2,32%
Consolidación del sistema nacional de áreas protegidas	20.135	20.105	99,85%	2,28%
Inmuebles	20.400	19.663	96,39%	2,23%
Gestión segura de los residuos sólidos y sitios contaminados	9.300	9.232	99,27%	1,05%
Otros	10.179	9.962	97,87%	1,13%
Total Inversiones	403.451	392.379	97,26%	44,44%
TOTAL INCISO	1.046.996	882.872	84,32%	100,00%
TOTAL AMBIENTE	1.046.996	882.872	84,32%	100,00%

EVOLUCIÓN DE LA EJECUCIÓN PRESUPUESTAL

Por Unidad Ejecutora

En miles de pesos a valores corrientes

AMBIENTE	2022	2023	Variación Real
			Anual
Total Remuneraciones	272.076	404.095	40,29%
Dirección General de Secretaría	21.871	35.033	51,30%
Dirección Nacional de Calidad y Evaluación Ambiental	24.270	28.246	9,93%
Dirección Nacional de Aguas (DINAGUA)	16.368	16.013	-7,59%
Dirección Nacion. de Biodiversidad y Servicios Ecosistémicos	4.956	4.992	-4,86%
Dirección Nacional de Cambio Climático	2.713	2.114	-26,40%
Total Funcionamiento	70.178	86.398	16,29%
Dirección General de Secretaría	45.790	40.945	-15,54%
Dirección Nacional de Calidad y Evaluación Ambiental	947.538	239.849	-76,09%
Dirección Nacional de Aguas (DINAGUA)	62.263	64.257	-2,52%
Dirección Nacion. de Biodiversidad y Servicios Ecosistémicos	36.432	40.815	5,82%
Dirección Nacional de Cambio Climático	5.253	6.513	17,11%
Total Inversiones	1.097.276	392.379	-66,22%
TOTAL INCISO	1.439.530	882.872	-42,07%
TOTAL AMBIENTE	1.439.530	882.872	-42,07%

EVOLUCIÓN DE LA EJECUCIÓN PRESUPUESTAL

Por Agrupador

En miles de pesos a valores corrientes

AMBIENTE	2022	2023	Variación Real
			Anual
Total Remuneraciones	272.076	404.095	40,29%
Arrendamientos	6.375	18.640	176,18%
Sistema de control ambiental	6.275	15.414	132,02%
Suministros	9.999	13.307	25,71%
Limpieza	10.630	8.289	-26,35%
Combustibles	4.297	6.367	39,96%
Traslados en el país	6.711	4.489	-36,82%
Otras transferencias	4.111	3.383	-22,27%
Servicios informáticos	2.481	2.039	-22,37%
Mantenimiento y reparaciones	2.317	1.533	-37,50%
Planificación y gestión de recursos hídricos	1.816	1.435	-25,36%
Otros	15.166	11.503	-28,36%
Total Funcionamiento	70.178	86.398	16,29%
Sistema de control ambiental	222.939	240.179	1,76%
Planificación y gestión de recursos hídricos	69.790	72.768	-1,51%
Informática	15.433	20.469	25,28%
Consolidación del sistema nacional de áreas protegidas	17.556	20.105	8,17%
Inmuebles	4.825	19.663	284,93%
Gestión segura de los residuos sólidos y sitios contaminados	726.635	9.232	-98,80%
Otros	40.097	9.962	-76,53%
Total Inversiones	1.097.276	392.379	-66,22%
TOTAL INCISO	1.439.530	882.872	-42,07%
TOTAL AMBIENTE	1.439.530	882.872	-42,07%

EJECUCIÓN POR FUENTE DE FINANCIAMIENTO

En miles de pesos a valores corrientes

Tipo de Fuente	Remuneraciones	Funcionamiento	Inversiones	Total
Rentas Generales	404.095	79.839	301.335	785.269
Recursos con Afectación Especial	0	6.559	25.350	31.909
Endeudamiento Externo para Proyectos Específicos	0	0	65.694	65.694
TOTAL INCISO	404.095	86.398	392.379	882.872

ASIGNACIONES POR ARTICULADO

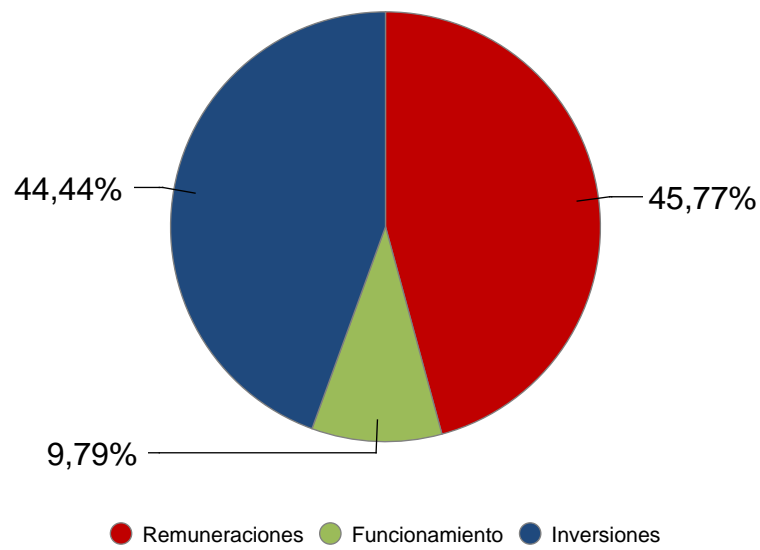
Presupuesto y Rendiciones de Cuentas

En miles de pesos a valores de cada ley

AMBIENTE		2021	2022	2023	2024
Inciso	Art. 511 - Creación de la UE 001 y cargos Inciso	11.500	11.500	11.500	11.500
	Art. 520 - Integración y traspaso de créditos para UE 003	2.700	2.700	2.700	2.700
	Art. 522 - Creación UE 004	2.700	2.700	2.700	2.700
	Art. 525 - Transformación de cargos para Directores de UE 002 y 005	5.400	5.400	5.400	5.400
	Art. 527 - Incremento presupuestal para UE 001, 002, 003 y 005	36.900	36.900	36.900	36.900
	Total Remuneraciones	59.200	59.200	59.200	59.200
	Art. 511 - Creación de la UE 001 y cargos Inciso	8.100	8.100	8.100	8.100
	Art. 523 - Transferencia de créditos desde DINOT hacia UE 004	2.700	2.700	2.700	2.700
	Art. 527 - Incremento presupuestal para UE 001, 002, 003 y 005	10.700	10.700	10.700	10.700
	Total Funcionamiento	21.500	21.500	21.500	21.500
	Art. 527 - Incremento presupuestal para UE 001, 002, 003 y 005	49.000	49.000	49.000	49.000
	Art. 528 - Transferencia créditos Inciso 14 hacia Inciso 36	45.800	45.800	45.800	45.800
	Total Inversiones	94.800	94.800	94.800	94.800
	Total Presupuesto	175.500	175.500	175.500	175.500
	Art. 264 - Reasignación para Ministerio de Ambiente	0	30.000	30.000	30.000
	Total Remuneraciones	0	30.000	30.000	30.000
	Total Rendición de Cuentas 2020	0	30.000	30.000	30.000
	Total Remuneraciones	0	0	0	0
	Art. 343 - Asignación de créditos para funcionamiento	0	0	30.000	30.000
	Art. 345 - DGS - asignación para alquiler de nueva sede	0	0	14.600	14.600
	Total Funcionamiento	0	0	44.600	44.600
	Art. 345 - DGS - asignación para alquiler de nueva sede	0	0	26.000	0
	Art. 346 - DINACEA - asignación de crédito en inversiones para Contrato de Préstamo 4850/OC-UR	0	0	41.300	50.500
	Art. 347 - DINACEA y DINABISE - asignación de créditos	0	0	7.500	7.500
	Art. 348 - DINABISE - asignación de créditos en inversiones para cumplir con compromiso GEF 7	0	0	3.000	3.000
	Art. 475 - Asignación MA	0	0	22.000	22.000
	Total Inversiones	0	0	99.800	83.000
	Total Rendición de Cuentas 2021	0	0	144.400	127.600
	Art.428 - implementación de reestructura	0	0	0	34.983
	Total Remuneraciones	0	0	0	34.983
	Art.412 - DGS - Seguros BSE	0	0	0	1.800
	Total Funcionamiento	0	0	0	1.800
	Art.407 - DGS - incremento de crédito para campañas de educación en el uso responsable del agua	0	0	0	2.000
	Art.414 - DINACEA - Programa nacional para dinamizar el uso responsable del agua en la industria y actividades económicas	0	0	0	12.000
	Art.415 - DINACEA - Sistema de trazabilidad de residuos	0	0	0	3.400
	Art.416 - DINACEA - Sistema de control satelital de incendios forestales, de incendios en vertederos y operaciones de extracción de minerales	0	0	0	4.600
	Art.418 - DINAGUA - Gestión de recursos Hídricos.	0	0	0	12.375
	Art.419 - DINAGUA - Estaciones telemáticas	0	0	0	12.375
	Art.420 - DINAGUA - Centro Experimental Regional de Tecnologías de Saneamiento (CERTS)	0	0	0	3.250
	Art.422 - DINABISE - Ampliación y consolidación del Sistema Nacional de Áreas Protegidas	0	0	0	1.000
	Art.423 - DINABISE - Revertir la pérdida de diversidad biológica y promover su uso sostenible	0	0	0	2.000
	Art.426 - DINABISE - Acción costera, monitoreo y análisis de riesgo de zonas de sensibilidad ambiental del espacio marino.	0	0	0	1.000
	Total Inversiones	0	0	0	54.000
	Total Rendición de Cuentas 2022	0	0	0	90.783

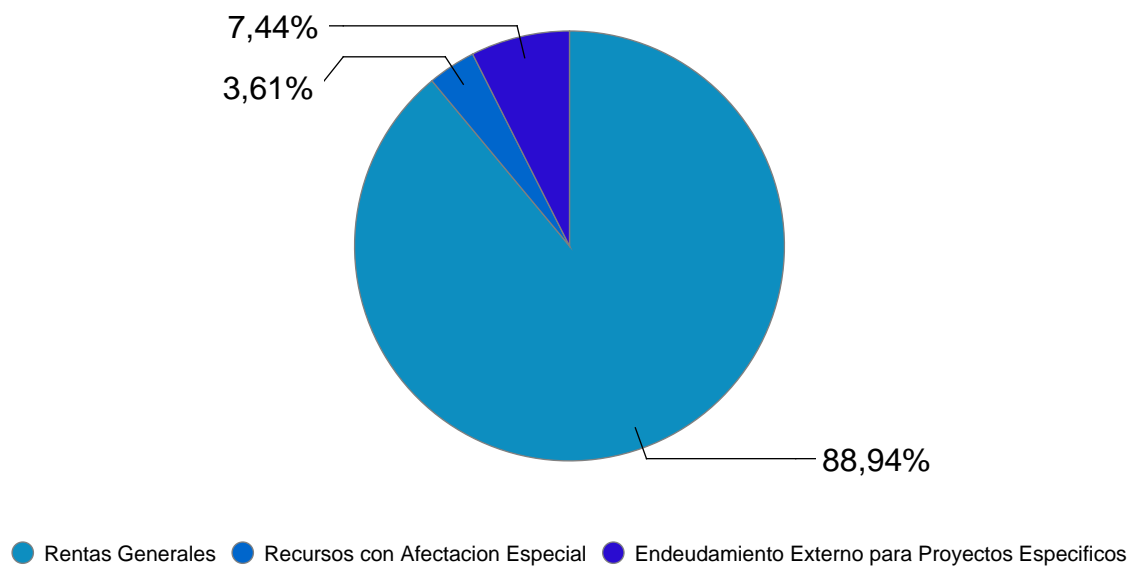
AMBIENTE - Composición del Gasto

Ejecución 2023



AMBIENTE - Fuentes de Financiamiento

Ejecución 2023





Organismos del Art. 220

Análisis por Inciso

PODER JUDICIAL

EJERCICIO 2023

EJECUCIÓN PRESUPUESTAL

Por Unidad Ejecutora

En miles de pesos a valores corrientes

PODER JUDICIAL	Crédito	Ejecución	Porcentaje Ejecución	Estructura
Total Remuneraciones	8.656.925	8.087.296	93,42%	90,21%
Poder Judicial	683.342	673.388	98,54%	7,51%
Total Funcionamiento	683.342	673.388	98,54%	7,51%
Poder Judicial	207.991	204.062	98,11%	2,28%
Total Inversiones	207.991	204.062	98,11%	2,28%
TOTAL INCISO	9.548.258	8.964.746	93,89%	100,00%
TOTAL PODER JUDICIAL	9.548.258	8.964.746	93,89%	100,00%

EJECUCIÓN PRESUPUESTAL

Por Agrupador

En miles de pesos a valores corrientes

PODER JUDICIAL	Crédito	Ejecución	Porcentaje Ejecución	Estructura
Total Remuneraciones	8.656.925	8.087.296	93,42%	90,21%
Arrendamientos	156.042	155.708	99,79%	1,74%
Limpieza	123.881	123.444	99,65%	1,38%
Suministros	114.691	113.368	98,85%	1,26%
Perfeccionamiento académico	59.544	59.012	99,11%	0,66%
Mantenimiento y reparaciones	51.459	51.393	99,87%	0,57%
Traslados en el país	31.620	31.441	99,43%	0,35%
Servicio de vigilancia	24.744	24.566	99,28%	0,27%
Servicios informáticos	24.252	24.228	99,90%	0,27%
Correspondencia	11.350	11.269	99,29%	0,13%
Productos de papel y cartón	8.425	8.425	100,00%	0,09%
Otros	77.334	70.534	91,21%	0,79%
Total Funcionamiento	683.342	673.388	98,54%	7,51%
Inmuebles	119.424	117.621	98,49%	1,31%
Igualdad de género	48.756	48.724	99,93%	0,54%
Informática	22.859	21.409	93,66%	0,24%
Equipamiento y mobiliario	12.840	12.303	95,82%	0,14%
Vehículos	4.111	4.004	97,40%	0,04%
Total Inversiones	207.991	204.062	98,11%	2,28%
TOTAL INCISO	9.548.258	8.964.746	93,89%	100,00%
TOTAL PODER JUDICIAL	9.548.258	8.964.746	93,89%	100,00%

EVOLUCIÓN DE LA EJECUCIÓN PRESUPUESTAL

Por Unidad Ejecutora

En miles de pesos a valores corrientes

PODER JUDICIAL	2022	2023	Variación Real
			Anual
Total Remuneraciones	7.189.623	8.087.296	6,25%
Poder Judicial	648.963	673.388	-1,99%
Total Funcionamiento	648.963	673.388	-1,99%
Poder Judicial	186.830	204.062	3,17%
Total Inversiones	186.830	204.062	3,17%
TOTAL INCISO	8.025.416	8.964.746	5,51%
TOTAL PODER JUDICIAL	8.025.416	8.964.746	5,51%

EVOLUCIÓN DE LA EJECUCIÓN PRESUPUESTAL

Por Agrupador

En miles de pesos a valores corrientes

PODER JUDICIAL	2022	2023	Variación Real
			Anual
Total Remuneraciones	7.189.623	8.087.296	6,25%
Arrendamientos	150.694	155.708	-2,40%
Limpieza	113.304	123.444	2,91%
Suministros	112.849	113.368	-5,11%
Perfeccionamiento académico	58.183	59.012	-4,20%
Mantenimiento y reparaciones	41.165	51.393	17,93%
Traslados en el país	31.307	31.441	-5,14%
Servicio de vigilancia	22.056	24.566	5,21%
Servicios informáticos	21.829	24.228	4,84%
Correspondencia	13.985	11.269	-23,89%
Productos de papel y cartón	12.019	8.425	-33,79%
Otros	71.570	70.534	-6,91%
Total Funcionamiento	648.963	673.388	-1,99%
Inmuebles	95.448	117.621	16,40%
Igualdad de género	11.854	48.724	288,25%
Informática	60.668	21.409	-66,67%
Equipamiento y mobiliario	16.374	12.303	-29,03%
Vehículos	2.465	4.004	53,43%
Justicia de Paz de Montevideo	20	0	-
Total Inversiones	186.830	204.062	3,17%
TOTAL INCISO	8.025.416	8.964.746	5,51%
TOTAL PODER JUDICIAL	8.025.416	8.964.746	5,51%

EJECUCIÓN POR FUENTE DE FINANCIAMIENTO

En miles de pesos a valores corrientes

Tipo de Fuente	Remuneraciones	Funcionamiento	Inversiones	Total
Rentas Generales	8.026.545	668.253	200.098	8.894.896
Recursos con Afectación Especial	60.751	5.135	3.964	69.850
TOTAL INCISO	8.087.296	673.388	204.062	8.964.746

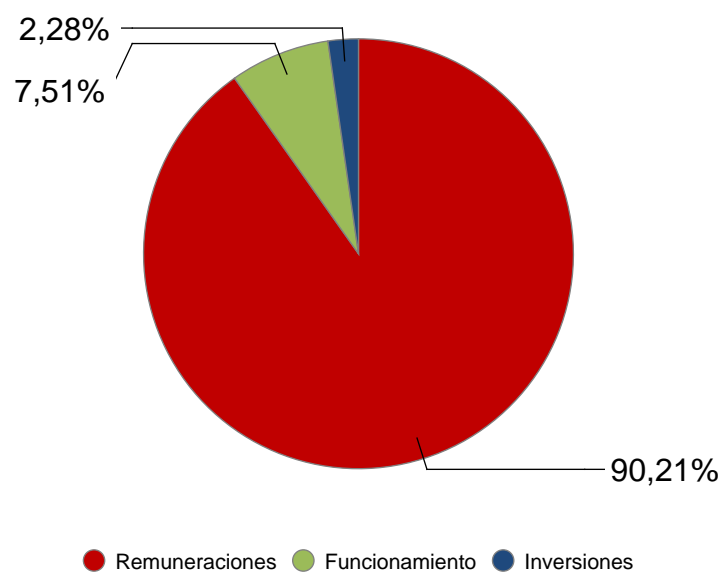
ASIGNACIONES POR ARTICULADO

Presupuesto y Rendiciones de Cuentas

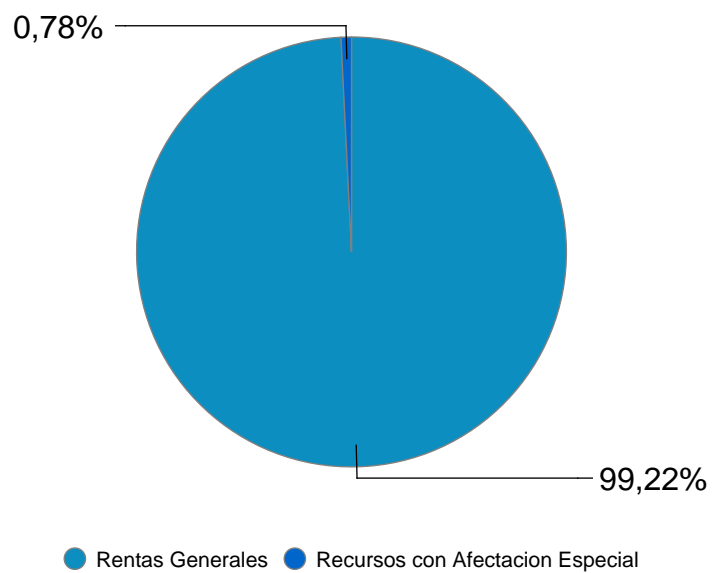
En miles de pesos a valores de cada ley

PODER JUDICIAL		2021	2022	2023	2024
Inciso	Art. 542 - Creación de juzgados en materia de violencia hacia las mujeres	32.900	65.700	65.700	65.700
	Total Funcionamiento	32.900	65.700	65.700	65.700
	Total Presupuesto	32.900	65.700	65.700	65.700
	Art. 357 - Estructura Salarial	0	0	0	106.600
	Art. 365 - Creación de cargos de Defensor Público	0	0	19.200	38.500
	Total Remuneraciones	0	0	19.200	145.100
	Total Rendición de Cuentas 2021	0	0	19.200	145.100
	Art.431 - Partida complementaria para financiar la totalidad de los cargos de Defensor Público	0	0	0	6.682
	Art.434 - Creación cargos para Tribunal de Apelaciones de Familia	0	0	0	22.309
	Art.435 - Modificación de grados y denominación del escalafón V "Administrativo"	0	0	0	7.928
	Total Remuneraciones	0	0	0	36.919
	Art.432 - Partida de gastos de funcionamiento para financiar gastos de juzgados seccionales del interior	0	0	0	16.612
	Art.434 - Creación cargos para Tribunal de Apelaciones de Familia	0	0	0	589
	Art.442 - Expediente judicial electrónico	0	0	0	15.000
	Total Funcionamiento	0	0	0	32.201
	Total Rendición de Cuentas 2022	0	0	0	69.120

PODER JUDICIAL - Composición del Gasto Ejecución 2023



PODER JUDICIAL - Fuentes de Financiamiento Ejecución 2023



TCR

EJERCICIO 2023

EJECUCIÓN PRESUPUESTAL Por Unidad Ejecutora

En miles de pesos a valores corrientes

TCR	Crédito	Ejecución	Porcentaje Ejecución	Estructura
Total Remuneraciones	883.523	825.241	93,40%	92,57%
Tribunal de Cuentas	61.024	58.988	96,66%	6,62%
Total Funcionamiento	61.024	58.988	96,66%	6,62%
Tribunal de Cuentas	7.277	7.236	99,44%	0,81%
Total Inversiones	7.277	7.236	99,44%	0,81%
TOTAL INCISO	951.824	891.465	93,66%	100,00%
TOTAL T.CUENTAS	951.824	891.465	93,66%	100,00%

EJECUCIÓN PRESUPUESTAL

Por Agrupador

En miles de pesos a valores corrientes

T C R	Crédito	Ejecución	Porcentaje Ejecución	Estructura
Total Remuneraciones	883.523	825.241	93,40%	92,57%
Limpieza	10.447	10.447	100,00%	1,17%
Suministros	6.619	6.616	99,95%	0,74%
Mantenimiento y reparaciones	2.376	2.361	99,37%	0,26%
Servicio de vigilancia	2.205	2.205	100,00%	0,25%
Partidas Naturaleza Salarial	3.830	1.837	47,96%	0,21%
Traslados en el país	854	854	100,00%	0,10%
Productos de papel y cartón	827	827	100,00%	0,09%
Papel y útiles de oficina	441	441	100,00%	0,05%
Servicios informáticos	426	426	100,00%	0,05%
Misiones oficiales	413	413	100,00%	0,05%
Otros	32.586	32.561	99,92%	3,65%
Total Funcionamiento	61.024	58.988	96,66%	6,62%
Informática	4.930	4.891	99,21%	0,55%
Inmuebles	1.482	1.482	100,00%	0,17%
Equipamiento y mobiliario	865	863	99,77%	0,10%
Total Inversiones	7.277	7.236	99,44%	0,81%
TOTAL INCISO	951.824	891.465	93,66%	100,00%
TOTAL T.CUENTAS	951.824	891.465	93,66%	100,00%

EVOLUCIÓN DE LA EJECUCIÓN PRESUPUESTAL

Por Unidad Ejecutora

En miles de pesos a valores corrientes

T C R	2022	2023	Variación Real
			Anual
Total Remuneraciones	748.162	825.241	4,19%
Tribunal de Cuentas	50.371	58.988	10,61%
Total Funcionamiento	50.371	58.988	10,61%
Tribunal de Cuentas	6.213	7.236	10,01%
Total Inversiones	6.213	7.236	10,01%
TOTAL INCISO	804.746	891.465	4,63%
TOTAL T.CUENTAS	804.746	891.465	4,63%

EVOLUCIÓN DE LA EJECUCIÓN PRESUPUESTAL

Por Agrupador

En miles de pesos a valores corrientes

T C R	2022	2023	Variación Real
			Anual
Total Remuneraciones	748.162	825.241	4,19%
Limpieza	9.432	10.447	4,62%
Suministros	6.813	6.616	-8,28%
Mantenimiento y reparaciones	2.418	2.361	-7,77%
Servicio de vigilancia	1.600	2.205	30,17%
Partidas Naturaleza Salarial	0	1.837	-
Traslados en el país	707	854	14,10%
Productos de papel y cartón	269	827	190,39%
Papel y útiles de oficina	295	441	41,20%
Servicios informáticos	1.035	426	-61,12%
Misiones oficiales	940	413	-58,50%
Otros	26.862	32.561	14,50%
Total Funcionamiento	50.371	58.988	10,61%
Informática	2.802	4.891	64,88%
Inmuebles	2.175	1.482	-35,64%
Equipamiento y mobiliario	1.235	863	-34,00%
Total Inversiones	6.213	7.236	10,01%
TOTAL INCISO	804.746	891.465	4,63%
TOTAL T.CUENTAS	804.746	891.465	4,63%

EJECUCIÓN POR FUENTE DE FINANCIAMIENTO

En miles de pesos a valores corrientes

Tipo de Fuente	Remuneraciones	Funcionamiento	Inversiones	Total
Rentas Generales	724.452	13.407	1.077	738.936
Recursos con Afectación Especial	100.789	45.581	6.160	152.530
TOTAL INCISO	825.241	58.988	7.236	891.465

ASIGNACIONES POR ARTICULADO

Presupuesto y Rendiciones de Cuentas

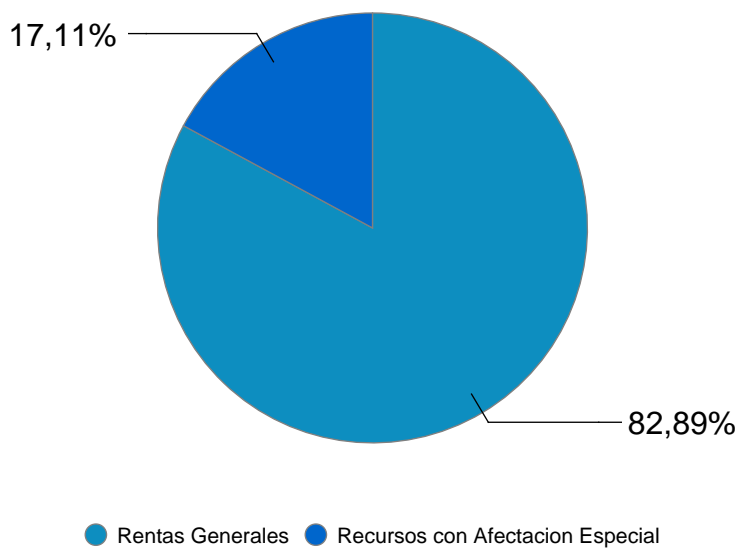
En miles de pesos a valores de cada ley

T C R		2021	2022	2023	2024
Inciso	Art. 367 - Asignación presupuestal para contratos de función pública	0	0	7.500	18.000
	Art. 368 - Asignación para gastos de funcionamiento y compensaciones	0	0	15.200	15.200
	Total Remuneraciones	0	0	22.700	33.200
	Art. 368 - Asignación para gastos de funcionamiento y compensaciones	0	0	10.000	10.000
	Total Funcionamiento	0	0	10.000	10.000
	Total Rendición de Cuentas 2021	0	0	32.700	43.200
	Art.443 - Incremento TCR	0	0	0	4.020
	Art.445 - Incremento TCR	0	0	0	20.060
	Total Remuneraciones	0	0	0	24.080
	Art.443 - Incremento TCR	0	0	0	6.946
	Total Funcionamiento	0	0	0	6.946
	Art.444 - Asignación TCR Inmuebles	0	0	0	5.950
	Total Inversiones	0	0	0	5.950
	Total Rendición de Cuentas 2022	0	0	0	36.976

TCR - Composición del Gasto Ejecución 2023



TCR - Fuentes de Financiamiento Ejecución 2023



CORTE ELECTORAL

EJERCICIO 2023

EJECUCIÓN PRESUPUESTAL Por Unidad Ejecutora

En miles de pesos a valores corrientes

CORTE ELECTORAL	Crédito	Ejecución	Porcentaje Ejecución	Estructura
Total Remuneraciones	1.518.480	1.431.804	94,29%	86,13%
Corte Electoral	195.105	183.468	94,04%	11,04%
Total Funcionamiento	195.105	183.468	94,04%	11,04%
Corte Electoral	62.557	47.062	75,23%	2,83%
Total Inversiones	62.557	47.062	75,23%	2,83%
TOTAL INCISO	1.776.142	1.662.334	93,59%	100,00%
TOTAL CORTE ELECTORAL	1.776.142	1.662.334	93,59%	100,00%

EJECUCIÓN PRESUPUESTAL

Por Agrupador

En miles de pesos a valores corrientes

CORTE ELECTORAL	Crédito	Ejecución	Porcentaje Ejecución	Estructura
Total Remuneraciones	1.518.480	1.431.804	94,29%	86,13%
Servicios informáticos	40.136	39.532	98,50%	2,38%
Suministros	39.363	35.562	90,34%	2,14%
Limpieza	20.562	20.533	99,86%	1,24%
Viáticos miembros de junta	12.798	12.467	97,41%	0,75%
Traslados en el país	10.632	10.632	100,00%	0,64%
Arrendamientos	9.272	9.265	99,92%	0,56%
Productos de papel y cartón	9.638	8.439	87,56%	0,51%
Mantenimiento y reparaciones	7.903	7.846	99,28%	0,47%
Servicios profesionales	7.255	6.963	95,98%	0,42%
Partidas Naturaleza Salarial	5.853	5.838	99,74%	0,35%
Otros	31.692	26.393	83,28%	1,59%
Total Funcionamiento	195.105	183.468	94,04%	11,04%
Equipamiento y mobiliario	33.422	22.071	66,04%	1,33%
Informática	16.287	14.656	89,99%	0,88%
Inmuebles	12.048	9.575	79,47%	0,58%
Vehículos	800	761	95,13%	0,05%
Total Inversiones	62.557	47.062	75,23%	2,83%
TOTAL INCISO	1.776.142	1.662.334	93,59%	100,00%
TOTAL CORTE ELECTORAL	1.776.142	1.662.334	93,59%	100,00%

EVOLUCIÓN DE LA EJECUCIÓN PRESUPUESTAL

Por Unidad Ejecutora

En miles de pesos a valores corrientes

CORTE ELECTORAL	2022	2023	Variación Real
			Anual
Total Remuneraciones	1.288.268	1.431.804	4,98%
Corte Electoral	213.694	183.468	-18,90%
Total Funcionamiento	213.694	183.468	-18,90%
Corte Electoral	15.736	47.062	182,49%
Total Inversiones	15.736	47.062	182,49%
TOTAL INCISO	1.517.698	1.662.334	3,46%
TOTAL CORTE ELECTORAL	1.517.698	1.662.334	3,46%

EVOLUCIÓN DE LA EJECUCIÓN PRESUPUESTAL

Por Agrupador

En miles de pesos a valores corrientes

CORTE ELECTORAL	2022	2023	Variación Real
			Anual
Total Remuneraciones	1.288.268	1.431.804	4,98%
Servicios informáticos	61.507	39.532	-39,29%
Suministros	38.807	35.562	-13,44%
Limpieza	18.176	20.533	6,70%
Viáticos miembros de junta	12.495	12.467	-5,76%
Traslados en el país	11.801	10.632	-14,90%
Arrendamientos	9.922	9.265	-11,80%
Productos de papel y cartón	10.152	8.439	-21,48%
Mantenimiento y reparaciones	7.634	7.846	-2,92%
Servicios profesionales	714	6.963	821,15%
Partidas Naturaleza Salarial	3.747	5.838	47,17%
Otros	38.740	26.393	-35,65%
Total Funcionamiento	213.694	183.468	-18,90%
Equipamiento y mobiliario	1.038	22.071	1908,42%
Informática	8.407	14.656	64,67%
Inmuebles	4.054	9.575	123,09%
Vehículos	2.237	761	-67,87%
Total Inversiones	15.736	47.062	182,49%
TOTAL INCISO	1.517.698	1.662.334	3,46%
TOTAL CORTE ELECTORAL	1.517.698	1.662.334	3,46%

EJECUCIÓN POR FUENTE DE FINANCIAMIENTO

En miles de pesos a valores corrientes

Tipo de Fuente	Remuneraciones	Funcionamiento	Inversiones	Total
Rentas Generales	1.426.450	172.207	46.408	1.645.065
Recursos con Afectación Especial	5.354	11.261	654	17.269
TOTAL INCISO	1.431.804	183.468	47.062	1.662.334

ASIGNACIONES POR ARTICULADO

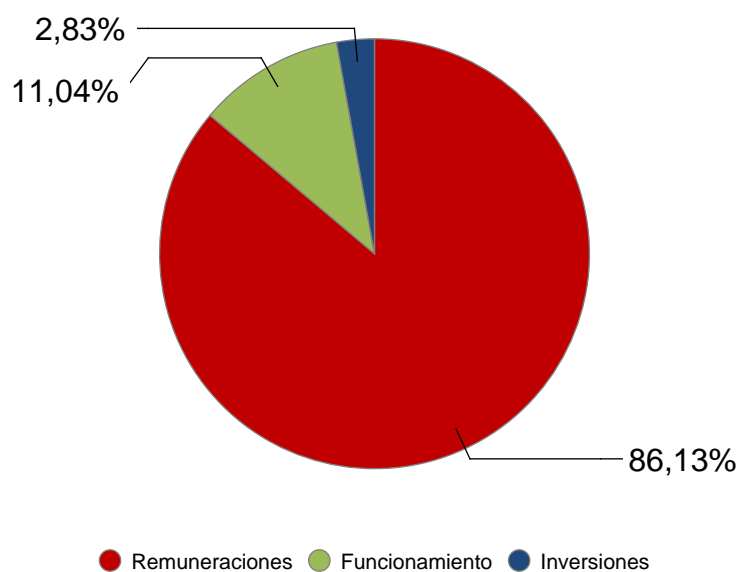
Presupuesto y Rendiciones de Cuentas

En miles de pesos a valores de cada ley

CORTE ELECTORAL		2021	2022	2023	2024
Inciso	Art. 370 - Asignación	0	0	10.000	10.000
	Total Funcionamiento	0	0	10.000	10.000
	Total Rendición de Cuentas 2021	0	0	10.000	10.000
	Total Remuneraciones	0	0	0	0
	Art.447 - Incremento de Créditos destinados a suministros	0	0	0	3.000
	Art.450 - Asignación gastos de funcionamiento	0	0	0	9.000
	Art.451 - Gastos plebiscito	0	0	800	0
	Total Funcionamiento	0	0	800	12.000
	Art.448 - Incremento de créditos destinados a inversiones en informática	0	0	0	4.000
	Art.449 - Asignación proyecto informática	0	0	0	3.000
	Total Inversiones	0	0	0	7.000
	Total Rendición de Cuentas 2022	0	0	800	19.000

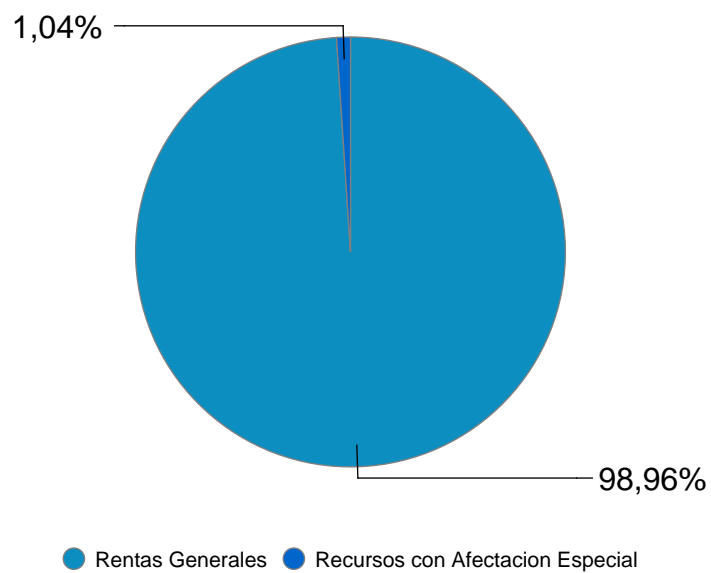
CORTE ELECTORAL - Composición del Gasto

Ejecución 2023



CORTE ELECTORAL - Fuentes de Financiamiento

Ejecución 2023



TCA

EJERCICIO 2023

EJECUCIÓN PRESUPUESTAL Por Unidad Ejecutora

En miles de pesos a valores corrientes

T C A	Crédito	Ejecución	Porcentaje Ejecución	Estructura
Total Remuneraciones	249.798	214.726	85,96%	89,32%
Tribunal de lo Contencioso Administrativo	28.729	22.769	79,25%	9,47%
Total Funcionamiento	28.729	22.769	79,25%	9,47%
Tribunal de lo Contencioso Administrativo	2.957	2.909	98,38%	1,21%
Total Inversiones	2.957	2.909	98,38%	1,21%
TOTAL INCISO	281.484	240.404	85,41%	100,00%
TOTAL TCA	281.484	240.404	85,41%	100,00%

EJECUCIÓN PRESUPUESTAL

Por Agrupador

En miles de pesos a valores corrientes

T C A	Crédito	Ejecución	Porcentaje Ejecución	Estructura
Total Remuneraciones	249.798	214.726	85,96%	89,32%
Partidas Naturaleza Salarial	8.399	7.998	95,23%	3,33%
Tasas, contribuciones, multas y otros	10.462	5.318	50,83%	2,21%
Servicios informáticos	3.021	3.018	99,90%	1,26%
Suministros	1.818	1.737	95,54%	0,72%
Mantenimiento y reparaciones	1.481	1.475	99,59%	0,61%
Perfeccionamiento académico	538	513	95,35%	0,21%
Combustibles	657	500	76,10%	0,21%
Servicio de mantenimiento de vehículos	318	314	98,74%	0,13%
Servicios médicos	246	217	88,21%	0,09%
Papel y útiles de oficina	215	214	99,53%	0,09%
Otros	1.573	1.465	93,13%	0,61%
Total Funcionamiento	28.729	22.769	79,25%	9,47%
Informática	2.180	2.132	97,80%	0,89%
Equipamiento y mobiliario	397	396	99,75%	0,16%
Inmuebles	381	381	100,00%	0,16%
Total Inversiones	2.957	2.909	98,38%	1,21%
TOTAL INCISO	281.484	240.404	85,41%	100,00%
TOTAL TCA	281.484	240.404	85,41%	100,00%

EVOLUCIÓN DE LA EJECUCIÓN PRESUPUESTAL

Por Unidad Ejecutora

En miles de pesos a valores corrientes

T C A	2022	2023	Variación Real
			Anual
Total Remuneraciones	199.038	214.726	1,90%
Tribunal de lo Contencioso Administrativo	9.769	22.769	120,15%
Total Funcionamiento	9.769	22.769	120,15%
Tribunal de lo Contencioso Administrativo	1.613	2.909	70,35%
Total Inversiones	1.613	2.909	70,35%
TOTAL INCISO	210.420	240.404	7,92%
TOTAL TCA	210.420	240.404	7,92%

EVOLUCIÓN DE LA EJECUCIÓN PRESUPUESTAL

Por Agrupador

En miles de pesos a valores corrientes

T C A	2022	2023	Variación Real
			Anual
Total Remuneraciones	199.038	214.726	1,90%
Partidas Naturaleza Salarial	1.507	7.998	401,30%
Tasas, contribuciones, multas y otros	319	5.318	1474,66%
Servicios informáticos	2.772	3.018	2,84%
Suministros	1.609	1.737	1,97%
Mantenimiento y reparaciones	604	1.475	130,67%
Perfeccionamiento académico	489	513	-0,91%
Combustibles	598	500	-21,02%
Servicio de mantenimiento de vehículos	240	314	23,58%
Servicios médicos	192	217	6,76%
Papel y útiles de oficina	116	214	74,26%
Otros	1.323	1.465	4,59%
Total Funcionamiento	9.769	22.769	120,15%
Informática	153	2.132	1216,21%
Equipamiento y mobiliario	352	396	6,26%
Inmuebles	349	381	3,12%
Vehículos	759	0	-
Total Inversiones	1.613	2.909	70,35%
TOTAL INCISO	210.420	240.404	7,92%
TOTAL TCA	210.420	240.404	7,92%

EJECUCIÓN POR FUENTE DE FINANCIAMIENTO

En miles de pesos a valores corrientes

Tipo de Fuente	Remuneraciones	Funcionamiento	Inversiones	Total
Rentas Generales	214.726	21.633	2.909	239.268
Recursos con Afectación Especial	0	1.136	0	1.136
TOTAL INCISO	214.726	22.769	2.909	240.404

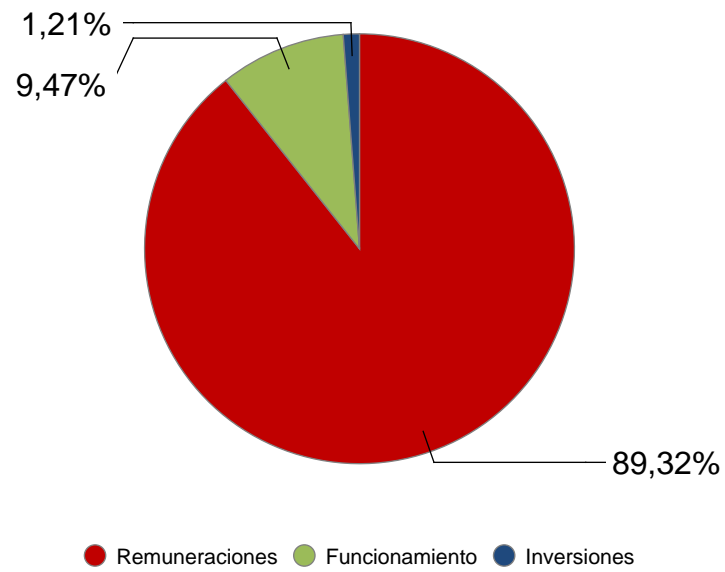
ASIGNACIONES POR ARTICULADO

Presupuesto y Rendiciones de Cuentas

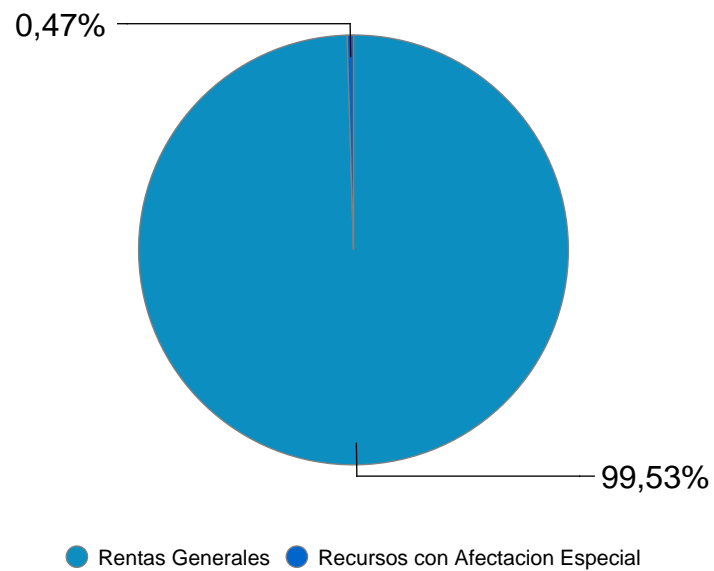
En miles de pesos a valores de cada ley

T C A		2021	2022	2023	2024
Inciso	Art.455 - Creación Tribunal de Apelaciones de lo Contencioso Anulatorio-III	0	0	7.707	30.826
	Art.464 - Creación Tribunal de Apelaciones de lo Contencioso Anulatorio-XII	0	0	299	1.196
	Total Remuneraciones	0	0	8.006	32.022
	Total Rendición de Cuentas 2022	0	0	8.006	32.022

TCA - Composición del Gasto Ejecución 2023



TCA - Fuentes de Financiamiento Ejecución 2023



EJECUCIÓN PRESUPUESTAL

Por Unidad Ejecutora

En miles de pesos a valores corrientes

ANEP	Crédito	Ejecución	Porcentaje Ejecución	Estructura
Total Remuneraciones	88.224.305	85.134.337	96,50%	86,41%
Consejo Directivo Central	777.887	755.146	97,08%	0,77%
Dirección General de Educación Inicial y Primaria	5.068.020	5.050.516	99,65%	5,13%
Dirección General de Educación Secundaria	1.416.297	1.380.748	97,49%	1,40%
Dirección General de Educación Técnico-Profesional	1.023.405	968.250	94,61%	0,98%
Consejo de Formación en Educación	352.990	344.399	97,57%	0,35%
Total Funcionamiento	8.638.599	8.499.059	98,38%	8,63%
Consejo Directivo Central	2.873.811	2.842.221	98,90%	2,88%
Dirección General de Educación Inicial y Primaria	308.029	304.974	99,01%	0,31%
Dirección General de Educación Secundaria	130.578	129.862	99,45%	0,13%
Dirección General de Educación Técnico-Profesional	212.851	207.014	97,26%	0,21%
Consejo de Formación en Educación	16.789	14.356	85,51%	0,01%
Total Inversiones	3.542.058	3.498.427	98,77%	3,55%
TOTAL INCISO	100.404.962	97.131.823	96,74%	98,59%
TOTAL DIVERSOS CRÉDITOS	1.395.652	1.392.822	99,80%	1,41%
TOTAL ANEP	101.800.614	98.524.645	96,78%	100,00%

EJECUCIÓN PRESUPUESTAL

Por Agrupador

En miles de pesos a valores corrientes

ANEP	Crédito	Ejecución	Porcentaje Ejecución	Estructura
Total Remuneraciones	88.224.305	85.134.337	96,50%	86,41%
Alimentación	3.292.388	3.257.321	98,93%	3,31%
Suministros	1.286.901	1.280.797	99,53%	1,30%
Seguridad	875.166	874.223	99,89%	0,89%
Traslados en el país	547.879	541.683	98,87%	0,55%
Limpieza	465.146	463.335	99,61%	0,47%
Otras transferencias	355.332	355.332	100,00%	0,36%
Arrendamientos	128.698	127.339	98,94%	0,13%
Servicios informáticos y anexos	111.734	111.585	99,87%	0,11%
Artículos educacionales y recreativos	104.213	103.070	98,90%	0,10%
Tasas, contribuciones y multas	93.568	92.819	99,20%	0,09%
Otros	1.377.575	1.291.556	93,76%	1,31%
Total Funcionamiento	8.638.599	8.499.059	98,38%	8,63%
Fondo de Infraestructura Educativa - ANEP	1.534.241	1.534.241	100,00%	1,56%
Programa de apoyo a la educación media y formación docente - PAEMFE	560.315	560.102	99,96%	0,57%
Reparaciones Generales	558.824	556.701	99,62%	0,57%
Apoyo a la escuela pública uruguaya PAEPU	342.826	317.355	92,57%	0,32%
Equipamiento y mobiliario	261.783	251.123	95,93%	0,25%
Innovación y Tics	117.011	114.920	98,21%	0,12%
Otros	167.058	163.985	98,16%	0,17%
Total Inversiones	3.542.058	3.498.427	98,77%	3,55%
TOTAL INCISO	100.404.962	97.131.823	96,74%	98,59%
Contrataciones PPP - Educativas ANEP	1.395.652	1.392.822	99,80%	1,41%
TOTAL DIVERSOS CRÉDITOS	1.395.652	1.392.822	99,80%	1,41%
TOTAL ANEP	101.800.614	98.524.645	96,78%	100,00%

EVOLUCIÓN DE LA EJECUCIÓN PRESUPUESTAL

Por Unidad Ejecutora

En miles de pesos a valores corrientes

ANEP	2022	2023	Variación Real
			Anual
Total Remuneraciones	76.100.469	85.134.337	5,67%
Consejo Directivo Central	606.055	755.146	17,69%
Dirección General de Educación Inicial y Primaria	5.121.252	5.050.516	-6,85%
Dirección General de Educación Secundaria	1.231.661	1.380.748	5,89%
Dirección General de Educación Técnico-Profesional	797.925	968.250	14,62%
Consejo de Formación en Educación	363.796	344.399	-10,58%
Total Funcionamiento	8.120.689	8.499.059	-1,14%
Consejo Directivo Central	3.382.621	2.842.221	-20,63%
Dirección General de Educación Inicial y Primaria	272.253	304.974	5,81%
Dirección General de Educación Secundaria	188.885	129.862	-35,06%
Dirección General de Educación Técnico-Profesional	159.133	207.014	22,88%
Consejo de Formación en Educación	11.279	14.356	20,22%
Total Inversiones	4.014.171	3.498.427	-17,68%
TOTAL INCISO	88.235.329	97.131.823	3,98%
TOTAL DIVERSOS CRÉDITOS	1.277.981	1.392.822	2,94%
TOTAL ANEP	89.513.310	98.524.645	3,97%

EVOLUCIÓN DE LA EJECUCIÓN PRESUPUESTAL

Por Agrupador

En miles de pesos a valores corrientes

ANEP	2022	2023	Variación Real
			Anual
Total Remuneraciones	76.100.469	85.134.337	5,67%
Alimentación	3.150.670	3.257.321	-2,35%
Suministros	1.258.206	1.280.797	-3,85%
Seguridad	777.500	874.223	6,21%
Traslados en el país	498.541	541.683	2,63%
Limpieza	437.802	463.335	-0,04%
Otras transferencias	376.369	355.332	-10,82%
Arrendamientos	121.611	127.339	-1,09%
Servicios informáticos y anexos	65.537	111.585	60,82%
Artículos educacionales y recreativos	107.451	103.070	-9,39%
Tasas, contribuciones y multas	70.427	92.819	24,49%
Otros	1.256.576	1.291.556	-2,91%
Total Funcionamiento	8.120.689	8.499.059	-1,14%
Fondo de Infraestructura Educativa - ANEP	2.194.894	1.534.241	-33,97%
Programa de apoyo a la educación media y formación docente - PAÉMFE	419.030	560.102	26,26%
Reparaciones Generales	570.773	556.701	-7,87%
Apoyo a la escuela pública uruguaya PAEPU	377.821	317.355	-20,66%
Equipamiento y mobiliario	179.693	251.123	32,00%
Innovación y Tics	113.957	114.920	-4,75%
Otros	158.002	163.985	-1,97%
Total Inversiones	4.014.171	3.498.427	-17,68%
TOTAL INCISO	88.235.329	97.131.823	3,98%
Contrataciones PPP - Educativas ANEP	1.277.981	1.392.822	2,94%
TOTAL DIVERSOS CRÉDITOS	1.277.981	1.392.822	2,94%
TOTAL ANEP	89.513.310	98.524.645	3,97%

EJECUCIÓN POR FUENTE DE FINANCIAMIENTO

En miles de pesos a valores corrientes

Tipo de Fuente	Remuneraciones	Funcionamiento	Inversiones	Total
Rentas Generales	84.851.636	3.867.092	2.913.122	91.631.850
Recursos con Afectación Especial	282.700	4.603.357	77.379	4.963.436
Endeudamiento Externo para Proyectos Específicos	0	28.611	507.925	536.536
TOTAL INCISO	85.134.337	8.499.059	3.498.427	97.131.823

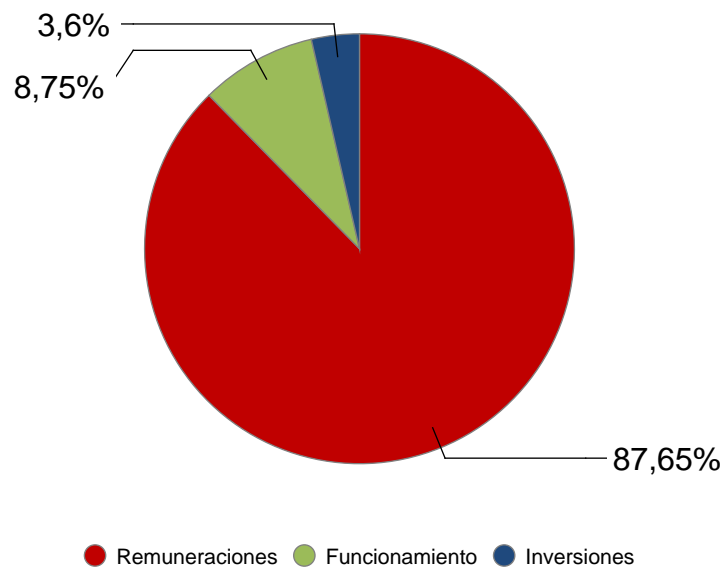
ASIGNACIONES POR ARTICULADO

Presupuesto y Rendiciones de Cuentas

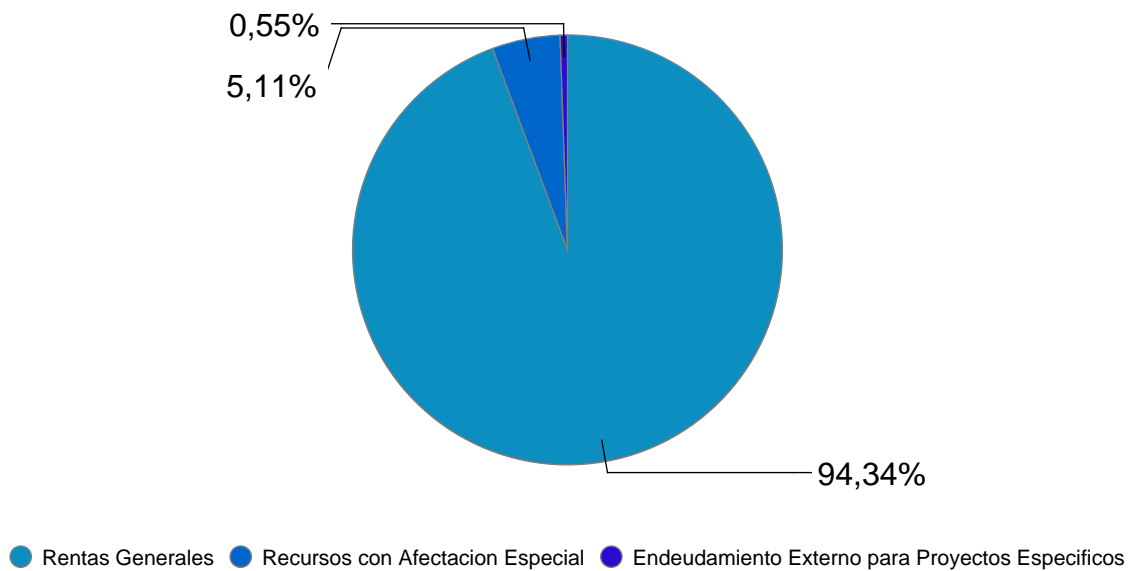
En miles de pesos a valores de cada ley

A N E P		2021	2022	2023	2024
Inciso	Art. 564 - Remuneraciones antes financiadas con Fondo de Inasistencia y otras políticas	755.277	255.277	255.277	255.277
	Art. 569 - Educación inicial	60.000	75.000	100.000	100.000
	Total Remuneraciones	815.277	330.277	355.277	355.277
	Total Presupuesto	815.277	330.277	355.277	355.277
	Art. 273 - Asignación gastos de funcionamiento	0	80.000	80.000	80.000
	Total Funcionamiento	0	80.000	80.000	80.000
	Total Rendición de Cuentas 2020	0	80.000	80.000	80.000
	Art. 373 - Asignación para Grupo 0	0	0	1.260.000	1.680.000
	Total Remuneraciones	0	0	1.260.000	1.680.000
	Total Rendición de Cuentas 2021	0	0	1.260.000	1.680.000

ANEP - Composición del Gasto Ejecución 2023



ANEP - Fuentes de Financiamiento Ejecución 2023



EJECUCIÓN PRESUPUESTAL Por Unidad Ejecutora

En miles de pesos a valores corrientes

UDELAR	Crédito	Ejecución	Porcentaje Ejecución	Estructura
Total Remuneraciones	20.013.357	19.721.088	98,54%	81,53%
Oficinas Centrales y Escuelas Dependientes de Rectorado	771.037	771.037	100,00%	3,19%
Facultad de Agronomía	177.256	177.216	99,98%	0,73%
Facultad de Arquitectura, Diseño y Urbanismo	51.255	51.255	100,00%	0,21%
Facultad de Ciencias Económicas y de Administración	45.871	45.871	100,00%	0,19%
Facultad de Derecho	19.530	19.530	100,00%	0,08%
Facultad de Ingeniería	133.761	133.761	100,00%	0,55%
Facultad de Medicina	77.910	77.910	100,00%	0,32%
Instituto de Higiene	26.100	26.100	100,00%	0,11%
Facultad de Odontología	53.291	53.291	100,00%	0,22%
Facultad de Química	108.327	108.297	99,97%	0,45%
Facultad de Veterinaria	108.585	108.584	100,00%	0,45%
Facultad de Humanidades y Ciencias de la Educación	31.090	31.090	100,00%	0,13%
Hospital de Clínicas	1.083.627	1.083.627	100,00%	4,48%
Facultad de Artes	24.405	24.405	100,00%	0,10%
Facultad de Psicología	43.315	43.315	100,00%	0,18%
Facultad de Enfermería	6.457	6.454	99,95%	0,03%
Facultad de Ciencias Sociales	58.064	57.875	99,67%	0,24%
Facultad de Ciencias	133.144	133.142	100,00%	0,55%
Facultad de Información y Comunicación	30.739	30.734	99,98%	0,13%
Centro Universitario Regional Este	54.699	54.699	100,00%	0,23%
Centro Universitario Regional Litoral Norte	70.937	70.925	99,98%	0,29%
Unidad Central	70	0	0,00%	0,00%
Total Funcionamiento	3.109.470	3.109.118	99,99%	12,85%
Oficinas Centrales y Escuelas Dependientes de Rectorado	534.035	534.035	100,00%	2,21%
Facultad de Agronomía	66.470	66.470	100,00%	0,27%
Facultad de Arquitectura, Diseño y Urbanismo	14.950	14.950	100,00%	0,06%
Facultad de Ciencias Económicas y de Administración	12.024	12.024	100,00%	0,05%
Facultad de Derecho	13.218	13.218	100,00%	0,05%
Facultad de Ingeniería	39.761	39.761	100,00%	0,16%
Facultad de Medicina	25.559	25.559	100,00%	0,11%
Instituto de Higiene	20.995	20.995	100,00%	0,09%
Facultad de Odontología	16.758	11.808	70,46%	0,05%
Facultad de Química	29.525	29.525	100,00%	0,12%
Facultad de Veterinaria	10.599	10.599	100,00%	0,04%
Facultad de Humanidades y Ciencias de la Educación	12.674	12.674	100,00%	0,05%
Hospital de Clínicas	315.653	315.653	100,00%	1,30%
Facultad de Artes	3.646	3.646	100,00%	0,02%
Facultad de Psicología	7.000	7.000	100,00%	0,03%
Facultad de Enfermería	3.456	3.456	100,00%	0,01%
Facultad de Ciencias Sociales	10.857	10.857	100,00%	0,04%
Facultad de Ciencias	31.442	31.438	99,99%	0,13%
Facultad de Información y Comunicación	5.351	5.332	99,64%	0,02%
Centro Universitario Regional Este	14.153	14.153	100,00%	0,06%

EJECUCIÓN PRESUPUESTAL

Por Unidad Ejecutora

EJERCICIO 2023

En miles de pesos a valores corrientes

UDELAR	Crédito	Ejecución	Porcentaje Ejecución	Estructura
Centro Universitario Regional Litoral Norte	25.475	25.440	99,86%	0,11%
Unidad Central	127.400	0	0,00%	0,00%
Total Inversiones	1.341.001	1.208.593	90,13%	5,00%
TOTAL INCISO	24.463.828	24.038.799	98,26%	99,38%
TOTAL DIVERSOS CRÉDITOS	151.168	151.164	100,00%	0,62%
TOTAL UDELAR	24.614.996	24.189.963	98,27%	100,00%

EJECUCIÓN PRESUPUESTAL

Por Agrupador

En miles de pesos a valores corrientes

UDELAR	Crédito	Ejecución	Porcentaje Ejecución	Estructura
Total Remuneraciones	20.013.357	19.721.088	98,54%	81,53%
Suministros	535.350	535.350	100,00%	2,21%
Becas	323.481	323.481	100,00%	1,34%
Material médico quirúrgico	290.630	290.630	100,00%	1,20%
Productos medicinales	253.130	253.129	100,00%	1,05%
Mantenimiento y reparaciones	184.088	184.044	99,98%	0,76%
Servicios profesionales	178.236	178.236	100,00%	0,74%
Compuestos químicos	171.081	171.077	100,00%	0,71%
Limpieza	161.039	161.039	100,00%	0,67%
Misiones oficiales	108.033	108.033	100,00%	0,45%
Traslados en el país	76.594	76.554	99,95%	0,32%
Otros	827.810	827.544	99,97%	3,42%
Total Funcionamiento	3.109.470	3.109.118	99,99%	12,85%
Obras en general	723.347	590.997	81,70%	2,44%
Inversiones en equipos	302.001	301.943	99,98%	1,25%
Obras del Hospital de Clínicas	174.792	174.792	100,00%	0,72%
Equipamiento y mobiliario Hospital de Clínicas	140.862	140.862	100,00%	0,58%
Total Inversiones	1.341.001	1.208.593	90,13%	5,00%
TOTAL INCISO	24.463.828	24.038.799	98,26%	99,38%
Compensaciones	85.617	85.613	100,00%	0,35%
Cargas legales	29.772	29.772	100,00%	0,12%
Básicos cargos y funciones	24.515	24.514	100,00%	0,10%
Aguinaldo y otras retribuciones	9.034	9.034	100,00%	0,04%
Unidades Docentes Asistenciales (UDAs)	1.991	1.991	100,00%	0,01%
Beneficios sociales	239	239	100,00%	0,00%
TOTAL DIVERSOS CRÉDITOS	151.168	151.164	100,00%	0,62%
TOTAL UDELAR	24.614.996	24.189.963	98,27%	100,00%

EVOLUCIÓN DE LA EJECUCIÓN PRESUPUESTAL

Por Unidad Ejecutora

En miles de pesos a valores corrientes

UDELAR	2022	2023	Variación Real
			Anual
Total Remuneraciones	17.733.892	19.721.088	5,04%
Oficinas Centrales y Escuelas Dependientes de Rectorado	682.955	771.037	6,64%
Facultad de Agronomía	173.791	177.216	-3,68%
Facultad de Arquitectura, Diseño y Urbanismo	52.522	51.255	-7,82%
Facultad de Ciencias Económicas y de Administración	41.674	45.871	3,97%
Facultad de Derecho	19.589	19.530	-5,83%
Facultad de Ingeniería	125.160	133.761	0,95%
Facultad de Medicina	63.687	77.910	15,55%
Instituto de Higiene	22.224	26.100	10,93%
Facultad de Odontología	47.652	53.291	5,63%
Facultad de Química	99.254	108.297	3,06%
Facultad de Veterinaria	104.986	108.584	-2,31%
Facultad de Humanidades y Ciencias de la Educación	31.783	31.090	-7,60%
Hospital de Clínicas	866.234	1.083.627	18,16%
Facultad de Artes	29.797	24.405	-22,64%
Facultad de Psicología	38.473	43.315	6,34%
Facultad de Enfermería	5.580	6.454	9,25%
Facultad de Ciencias Sociales	52.650	57.875	3,83%
Facultad de Ciencias	128.401	133.142	-2,06%
Facultad de Información y Comunicación	24.632	30.734	17,86%
Centro Universitario Regional Este	45.006	54.699	14,80%
Centro Universitario Regional Litoral Norte	59.667	70.925	12,28%
Total Funcionamiento	2.715.717	3.109.118	8,14%
Oficinas Centrales y Escuelas Dependientes de Rectorado	581.751	534.035	-13,29%
Facultad de Agronomía	61.477	66.470	2,13%
Facultad de Arquitectura, Diseño y Urbanismo	11.844	14.950	19,23%
Facultad de Ciencias Económicas y de Administración	7.831	12.024	45,03%
Facultad de Derecho	27.480	13.218	-54,57%
Facultad de Ingeniería	32.263	39.761	16,41%
Facultad de Medicina	42.167	25.559	-42,75%
Instituto de Higiene	9.003	20.995	120,27%
Facultad de Odontología	5.511	11.808	102,38%
Facultad de Química	39.069	29.525	-28,62%
Facultad de Veterinaria	30.977	10.599	-67,68%
Facultad de Humanidades y Ciencias de la Educación	5.267	12.674	127,29%
Hospital de Clínicas	181.916	315.653	63,90%
Facultad de Artes	3.280	3.646	5,00%
Facultad de Psicología	7.974	7.000	-17,08%
Facultad de Enfermería	1.469	3.456	122,22%
Facultad de Ciencias Sociales	10.996	10.857	-6,74%
Facultad de Ciencias	36.917	31.438	-19,56%
Facultad de Información y Comunicación	7.011	5.332	-28,16%
Centro Universitario Regional Este	19.655	14.153	-31,98%
Centro Universitario Regional Litoral Norte	25.722	25.440	-6,58%
Total Inversiones	1.149.580	1.208.593	-0,69%
TOTAL INCISO	21.599.189	24.038.799	5,12%
TOTAL DIVERSOS CRÉDITOS	132.623	151.164	7,66%

EVOLUCIÓN DE LA EJECUCIÓN PRESUPUESTAL

Por Unidad Ejecutora

En miles de pesos a valores corrientes

UDELAR	2022	2023	Variación Real
			Anual
TOTAL UDELAR	21.731.812	24.189.963	5,14%

EVOLUCIÓN DE LA EJECUCIÓN PRESUPUESTAL

Por Agrupador

En miles de pesos a valores corrientes

UDELAR	2022	2023	Variación Real
			Anual
Total Remuneraciones	17.733.892	19.721.088	5,04%
Suministros	539.524	535.350	-6,27%
Becas	243.496	323.481	25,48%
Material médico quirúrgico	221.580	290.630	23,89%
Productos medicinales	210.764	253.129	13,44%
Mantenimiento y reparaciones	150.836	184.044	15,25%
Servicios profesionales	164.444	178.236	2,38%
Compuestos químicos	150.127	171.077	7,64%
Limpieza	129.804	161.039	17,19%
Misiones oficiales	93.725	108.033	8,88%
Traslados en el país	72.403	76.554	-0,13%
Otros	739.013	827.544	5,77%
Total Funcionamiento	2.715.717	3.109.118	8,14%
Obras en general	649.207	590.997	-14,01%
Inversiones en equipos	318.457	301.943	-10,44%
Obras del Hospital de Clínicas	130.079	174.792	26,92%
Equipamiento y mobiliario Hospital de Clínicas	51.837	140.862	156,68%
Total Inversiones	1.149.580	1.208.593	-0,69%
TOTAL INCISO	21.599.189	24.038.799	5,12%
Compensaciones	70.210	85.613	15,18%
Cargas legales	26.081	29.772	7,82%
Básicos cargos y funciones	26.353	24.514	-12,14%
Aguinaldo y otras retribuciones	7.763	9.034	9,92%
Unidades Docentes Asistenciales (UDAs)	2.041	1.991	-7,86%
Beneficios sociales	175	239	29,00%
TOTAL DIVERSOS CRÉDITOS	132.623	151.164	7,66%
TOTAL UDELAR	21.731.812	24.189.963	5,14%

EJECUCIÓN POR FUENTE DE FINANCIAMIENTO

En miles de pesos a valores corrientes

Tipo de Fuente	Remuneraciones	Funcionamiento	Inversiones	Total
Rentas Generales	18.600.408	2.506.926	852.667	21.960.001
Recursos con Afectación Especial	1.120.680	602.190	355.927	2.078.797
TOTAL INCISO	19.721.088	3.109.118	1.208.593	24.038.799

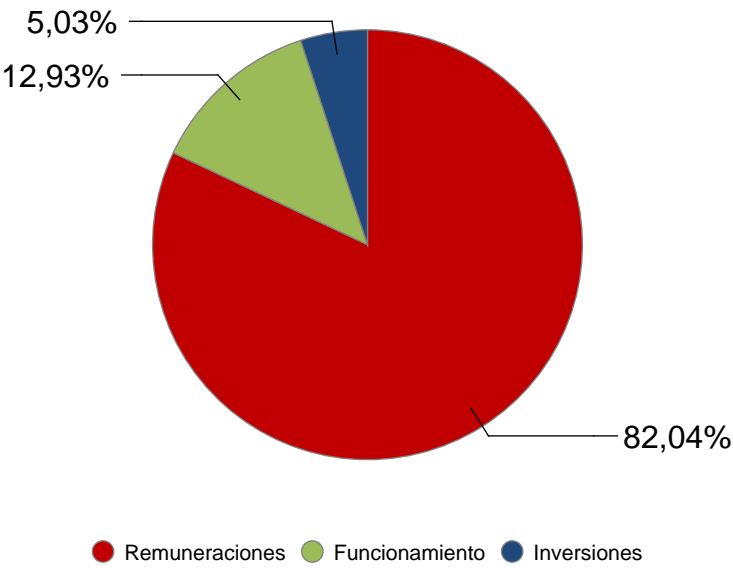
ASIGNACIONES POR ARTICULADO

Presupuesto y Rendiciones de Cuentas

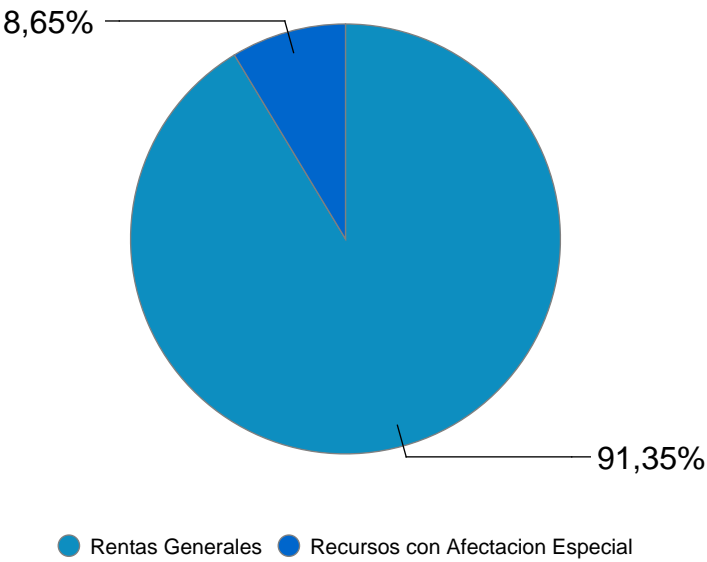
En miles de pesos a valores de cada ley

UDELAR		2021	2022	2023	2024
Inciso	Art. 573 - Calidad académica, régimen de dedicación total, expansión en el territorio nacional, Centro Universitario Regional Norte	85.000	204.000	330.000	440.000
	Total Remuneraciones	85.000	204.000	330.000	440.000
	Art. 574 - Becas de Bienestar Universitario	20.000	20.000	20.000	20.000
	Total Funcionamiento	20.000	20.000	20.000	20.000
	Total Presupuesto	105.000	224.000	350.000	460.000
	Art. 276 - Centro para la investigación en la generación y producción de vacunas	0	7.000	0	0
	Art. 277 - Reasignación para el Hospital de Clínicas	0	43.000	43.000	43.000
	Art. 278 - Reasignación con destino a plataformas digitales	0	25.000	25.000	25.000
	Art. 279 - Reasignación con destino al Servicio Central de Inclusión y Bienestar Universitario	0	25.000	25.000	25.000
	Total Funcionamiento	0	100.000	93.000	93.000
	Total Rendición de Cuentas 2020	0	100.000	93.000	93.000
	Art. 376 - Asignación para horas docentes	0	0	160.000	160.000
	Total Remuneraciones	0	0	160.000	160.000
	Art. 375 - Asignación para el Hospital de Clínicas	0	0	120.000	120.000
	Total Funcionamiento	0	0	120.000	120.000
	Total Rendición de Cuentas 2021	0	0	280.000	280.000
	Art.474 - UDELAR- asignación programa 347 "Calidad Académica, Innovación e Integración de Conocimiento"	0	0	0	40.000
	Total Remuneraciones	0	0	0	40.000
	Art.471 - UDELAR- salud mental Hospital de Clínicas	0	0	0	100.000
	Art.473 - UDELAR- asignación programa 351 "Expansión y Desarrollo de la Universidad en el Territorio"	0	0	0	60.000
	Art.475 - UDELAR- asignación programa 349 "Universidad Inclusiva y Efectivización de los Derechos de las Personas	0	0	0	20.000
	Total Funcionamiento	0	0	0	180.000
	Art.472 - Asignación creación nuevo Hospital de Clínicas	0	0	0	150.000
	Total Inversiones	0	0	0	150.000
	Total Rendición de Cuentas 2022	0	0	0	370.000

UDELAR - Composición del Gasto
Ejecución 2023



UDELAR - Fuentes de Financiamiento
Ejecución 2023



EJECUCIÓN PRESUPUESTAL
Por Unidad Ejecutora

En miles de pesos a valores corrientes

INAU	Crédito	Ejecución	Porcentaje Ejecución	Estructura
Total Remuneraciones	6.506.360	6.426.504	98,77%	30,96%
Instituto del Niño y Adolescente del Uruguay	14.161.618	13.918.624	98,28%	67,06%
Total Funcionamiento	14.161.618	13.918.624	98,28%	67,06%
Instituto del Niño y Adolescente del Uruguay	371.088	311.145	83,85%	1,50%
Total Inversiones	371.088	311.145	83,85%	1,50%
TOTAL INCISO	21.039.066	20.656.273	98,18%	99,52%
TOTAL DIVERSOS CRÉDITOS	132.635	100.132	75,49%	0,48%
TOTAL INAU	21.171.701	20.756.405	98,04%	100,00%

EJECUCIÓN PRESUPUESTAL

Por Agrupador

En miles de pesos a valores corrientes

IN A U	Crédito	Ejecución	Porcentaje Ejecución	Estructura
Total Remuneraciones	6.506.360	6.426.504	98,77%	30,96%
CAIF	6.083.502	5.928.971	97,46%	28,56%
Convenios OSCs - INAU	4.985.196	4.945.569	99,21%	23,83%
Clínicas psiquiátricas INAU	1.063.757	1.059.026	99,56%	5,10%
Acogimiento familiar	565.000	564.637	99,94%	2,72%
Alimentación	245.738	244.589	99,53%	1,18%
Servicio de vigilancia	174.747	174.601	99,92%	0,84%
Limpieza	173.166	172.238	99,46%	0,83%
Suministros	131.898	131.771	99,90%	0,63%
Otras transferencias	141.709	129.518	91,40%	0,62%
Traslados en el país	116.534	112.063	96,16%	0,54%
Otros	480.370	455.641	94,85%	2,20%
Total Funcionamiento	14.161.618	13.918.624	98,28%	67,06%
Atención integral a la primera infancia	171.000	165.200	96,61%	0,80%
Inmuebles	124.000	87.369	70,46%	0,42%
Equipamiento y mobiliario	44.500	35.552	79,89%	0,17%
Informática	28.500	22.510	78,98%	0,11%
Vehículos	3.088	514	16,65%	0,00%
Total Inversiones	371.088	311.145	83,85%	1,50%
TOTAL INCISO	21.039.066	20.656.273	98,18%	99,52%
Contrataciones PPP - Educativas INAU	132.635	100.132	75,49%	0,48%
TOTAL DIVERSOS CRÉDITOS	132.635	100.132	75,49%	0,48%
TOTAL INAU	21.171.701	20.756.405	98,04%	100,00%

EVOLUCIÓN DE LA EJECUCIÓN PRESUPUESTAL

Por Unidad Ejecutora

En miles de pesos a valores corrientes

I N A U	2022	2023	Variación Real
			Anual
Total Remuneraciones	5.647.040	6.426.504	7,49%
Instituto del Niño y Adolescente del Uruguay	12.014.209	13.918.624	9,43%
Total Funcionamiento	12.014.209	13.918.624	9,43%
Instituto del Niño y Adolescente del Uruguay	576.102	311.145	-48,99%
Total Inversiones	576.102	311.145	-48,99%
TOTAL INCISO	18.237.351	20.656.273	6,98%
TOTAL DIVERSOS CRÉDITOS	81.533	100.132	16,00%
TOTAL INAU	18.318.884	20.756.405	7,02%

EVOLUCIÓN DE LA EJECUCIÓN PRESUPUESTAL

Por Agrupador

En miles de pesos a valores corrientes

I N A U	2022	2023	Variación Real
			Anual
Total Remuneraciones	5.647.040	6.426.504	7,49%
CAIF ⁽¹⁾	5.181.805	5.928.971	8,08%
Convenios OSCs - INAU	4.141.991	4.945.569	12,78%
Clínicas psiquiátricas INAU	970.698	1.059.026	3,05%
Acogimiento familiar	418.750	564.637	27,36%
Alimentación	231.566	244.589	-0,23%
Servicio de vigilancia	143.620	174.601	14,83%
Limpieza	157.252	172.238	3,46%
Suministros	131.641	131.771	-5,45%
Otras transferencias ⁽²⁾	150.982	129.518	-18,97%
Traslados en el país	104.092	112.063	1,69%
Otros	381.812	455.641	12,72%
Total Funcionamiento	12.014.209	13.918.624	9,43%
Atención integral a la primera infancia	432.032	165.200	-63,88%
Inmuebles	100.478	87.369	-17,87%
Equipamiento y mobiliario	24.924	35.552	34,73%
Informática	18.500	22.510	14,93%
Vehículos	168	514	188,99%
Total Inversiones	576.102	311.145	-48,99%
TOTAL INCISO	18.237.351	20.656.273	6,98%
Contrataciones PPP - Educativas INAU	81.533	100.132	16,00%
TOTAL DIVERSOS CRÉDITOS	81.533	100.132	16,00%
TOTAL INAU	18.318.884	20.756.405	7,02%

(1) Se registra en este agrupador los gastos por CAIF dentro del programa de Asistencia Integral a la Primera Infancia.

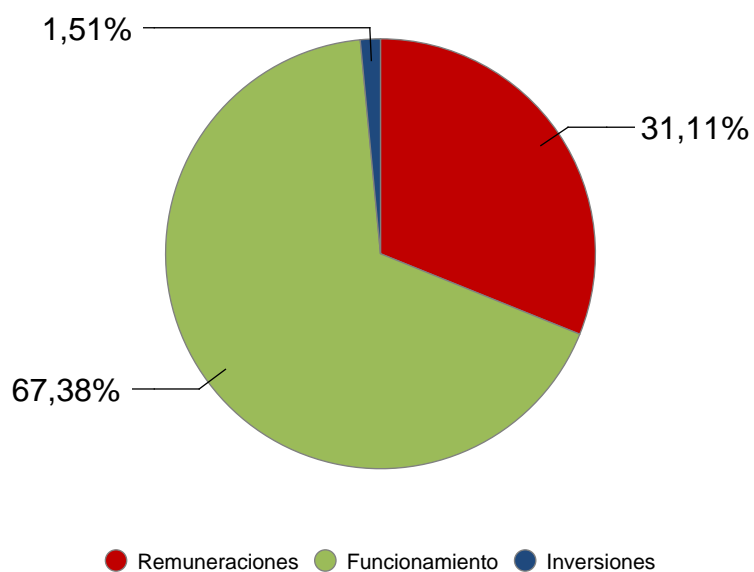
(2) Se registra en este agrupador los subsidios a Salas móviles dentro del programa de Asistencia Integral a la Primera Infancia.

EJECUCIÓN POR FUENTE DE FINANCIAMIENTO

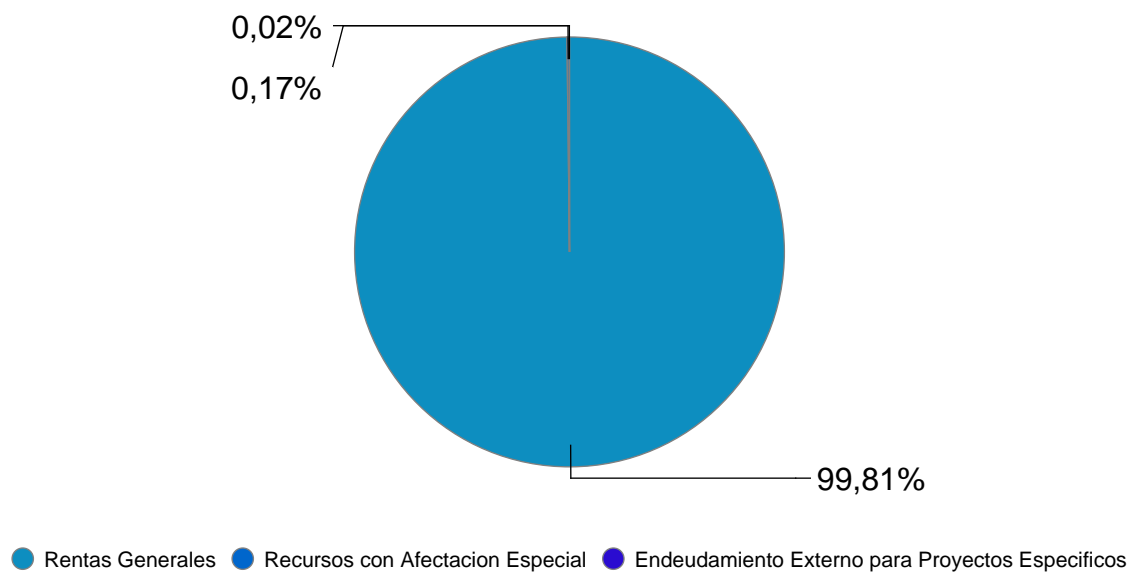
En miles de pesos a valores corrientes

Tipo de Fuente	Remuneraciones	Funcionamiento	Inversiones	Total
Rentas Generales	6.413.913	13.892.206	311.145	20.617.264
Recursos con Afectación Especial	12.591	22.213	0	34.804
Endeudamiento Externo para Proyectos Específicos	0	4.205	0	4.205
TOTAL INCISO	6.426.504	13.918.624	311.145	20.656.273

INAU - Composición del Gasto Ejecución 2023



INAU - Fuentes de Financiamiento Ejecución 2023



ASSE

EJERCICIO 2023

EJECUCIÓN PRESUPUESTAL Por Unidad Ejecutora

En miles de pesos a valores corrientes

ASSE	Crédito	Ejecución	Porcentaje Ejecución	Estructura
Total Remuneraciones	31.581.960	30.695.110	97,19%	52,93%
Red de Atención Primaria Area Metropolitana	1.192.035	1.192.034	100,00%	2,06%
Centro Hospitalario Pereira Rossell	1.827.956	1.827.902	100,00%	3,15%
Hospital Maciel	1.078.929	1.078.929	100,00%	1,86%
Hospital Pasteur	1.415.190	1.415.190	100,00%	2,44%
Hospital Vilardebó	294.933	294.933	100,00%	0,51%
Instituto Nacional del Cáncer	284.570	284.570	100,00%	0,49%
Servicio Nacional de Ortopedia y Traumatología	248.568	248.550	99,99%	0,43%
Instituto Nal. de Reumatología Prof. Dr. Moisés Mizraji	91.432	91.393	99,96%	0,16%
Hospital General Saint Bois	285.229	285.229	100,00%	0,49%
Centro Departamental de Artigas	369.609	369.538	99,98%	0,64%
Centro Departamental de Canelones	267.182	267.182	100,00%	0,46%
Centro Departamental de Cerro Largo	477.627	477.627	100,00%	0,82%
Centro Departamental de Salud Pública de Colonia	371.081	371.081	100,00%	0,64%
Centro Departamental de Durazno	222.984	222.969	99,99%	0,38%
Centro Departamental de Flores	163.132	163.120	99,99%	0,28%
Centro Departamental de Florida	390.407	390.407	100,00%	0,67%
Centro Departamental de Lavalleja	228.686	228.686	100,00%	0,39%
Centro Departamental de Paysandú	596.072	596.058	100,00%	1,03%
Centro Departamental de Rivera	424.003	423.824	99,96%	0,73%
Centro Departamental de Río Negro	239.304	239.304	100,00%	0,41%
Centro Departamental de Rocha	236.278	236.278	100,00%	0,41%
Centro Departamental de Salto	556.049	555.714	99,94%	0,96%
Centro Departamental de San José	246.560	246.560	100,00%	0,43%
Centro Departamental de Soriano	430.557	430.557	100,00%	0,74%
Centro Departamental de Tacuarembó	275.617	275.617	100,00%	0,48%
Centro Departamental de Treinta y Tres	371.449	371.449	100,00%	0,64%
Centro Auxiliar de Bella Unión	178.128	178.128	100,00%	0,31%
Centro Aux. de Cardona y Florencio Sánchez	75.491	75.394	99,87%	0,13%
Centro Auxiliar de Carmelo	166.480	166.452	99,98%	0,29%
Centro Auxiliar de Dolores	143.196	143.186	99,99%	0,25%
Centro Auxiliar de Young	132.217	132.217	100,00%	0,23%
Red de Atención Primaria de Paysandú	31.505	31.505	100,00%	0,05%
Red de Atención Primaria de Lavalleja	38.766	38.766	100,00%	0,07%
Centro Auxiliar de Juan Lacaze	71.182	71.180	100,00%	0,12%
Red de Atención Primaria de Rocha	45.674	45.670	99,99%	0,08%
Red de Atención Primaria de San José	40.733	40.733	100,00%	0,07%
Red de Atención Primaria de Rivera	75.677	75.677	100,00%	0,13%
Red de Atención Primaria de Colonia	134.618	134.617	100,00%	0,23%
Red de Atención Primaria de Maldonado	76.942	76.940	100,00%	0,13%
Centro Auxiliar de Pando	200.427	200.427	100,00%	0,35%
Centro Auxiliar de Paso de los Toros	106.737	106.574	99,85%	0,18%
Centro Auxiliar de Río Branco	69.658	69.658	100,00%	0,12%
Centro Auxiliar de Rosario	55.865	55.865	100,00%	0,10%

EJECUCIÓN PRESUPUESTAL

Por Unidad Ejecutora

EJERCICIO 2023

En miles de pesos a valores corrientes

AS SE	Crédito	Ejecución	Porcentaje Ejecución	Estructura
Hospital de San Carlos	188.474	188.471	100,00%	0,33%
Red de Atención Primaria de Tacuarembó	19.577	19.575	99,99%	0,03%
Red de Atención Primaria de Canelones	288.487	288.487	100,00%	0,50%
Red de Atención Primaria de Florida	42.198	42.171	99,94%	0,07%
Red de Atención Primaria de Durazno	60.969	60.969	100,00%	0,11%
Red de Atención Primaria de Treinta y Tres	27.111	27.111	100,00%	0,05%
Centro Auxiliar de las Piedras	437.597	437.597	100,00%	0,75%
Hospital - Centro Geriátrico Dr. Luis Piñeiro del Campo	142.227	142.227	100,00%	0,25%
Laboratorio Químico Industrial Francisco Dorrego	89.739	89.739	100,00%	0,15%
Servicio Nacional de Sangre	490.796	490.796	100,00%	0,85%
Administración de Servicios de Salud del Estado	6.032.520	6.023.717	99,85%	10,39%
Centro Auxiliar Chuy	81.023	81.023	100,00%	0,14%
Hospital Español	417.108	417.108	100,00%	0,72%
Hospital del Cerro	3.496	3.496	100,00%	0,01%
Ctro. Inf. y Ref. Nal. de Red Drogas	26.065	26.065	100,00%	0,04%
Red de Atención Primaria de Artigas	12.834	12.824	99,92%	0,02%
Red de Atención Primaria de Cerro Largo	18.518	18.433	99,54%	0,03%
Red de Atención Primaria de Flores	6.440	6.440	100,00%	0,01%
Red de Atención Primaria de Río Negro	14.411	14.410	99,99%	0,02%
Red de Atención Primaria de Soriano	18.013	17.929	99,53%	0,03%
Red de Atención Primaria de Salto	27.148	27.148	100,00%	0,05%
Direc.Sistema de Atención Integral Personas Privad. Libertad	59.573	59.573	100,00%	0,10%
Asistencia Integral	224.667	224.420	99,89%	0,39%
Hospital Especializado de Ojos	89.533	89.533	100,00%	0,15%
Centro Departamental de Maldonado	485.203	485.148	99,99%	0,84%
Centro de Rehabilitación Médico Ocupacional y Sicosocial	222.730	221.955	99,65%	0,38%
Atencion de Urgencia Emergencia Prehospitalaria y Traslado	2.196.537	2.196.520	100,00%	3,79%
Total Funcionamiento	25.951.729	25.940.575	99,96%	44,73%
Red de Atención Primaria Area Metropolitana	118.499	118.499	100,00%	0,20%
Centro Hospitalario Pereira Rossell	3.098	3.098	100,00%	0,01%
Hospital Maciel	14.394	14.394	100,00%	0,02%
Hospital Pasteur	9.921	9.921	100,00%	0,02%
Hospital Vilardebó	8.537	8.537	100,00%	0,01%
Instituto Nacional del Cáncer	8.975	8.975	100,00%	0,02%
Servicio Nacional de Ortopedia y Traumatología	169	169	100,00%	0,00%
Hospital General Saint Bois	3.549	3.549	100,00%	0,01%
Centro Departamental de Artigas	1.170	1.170	100,00%	0,00%
Centro Departamental de Canelones	823	823	100,00%	0,00%
Centro Departamental de Cerro Largo	18.893	18.893	100,00%	0,03%
Centro Departamental de Durazno	7.173	7.173	100,00%	0,01%
Centro Departamental de Flores	427	427	100,00%	0,00%
Centro Departamental de Florida	1.361	1.361	100,00%	0,00%
Centro Departamental de Paysandú	20.436	20.436	100,00%	0,04%
Centro Departamental de Rivera	58.976	58.976	100,00%	0,10%
Centro Departamental de Río Negro	1.248	1.248	100,00%	0,00%
Centro Departamental de Rocha	1.767	1.767	100,00%	0,00%

EJECUCIÓN PRESUPUESTAL

Por Unidad Ejecutora

EJERCICIO 2023

En miles de pesos a valores corrientes

AS SE	Crédito	Ejecución	Porcentaje Ejecución	Estructura
Centro Departamental de Salto	2.568	2.568	100,00%	0,00%
Centro Departamental de San José	3.896	3.896	100,00%	0,01%
Centro Departamental de Soriano	38.180	38.180	100,00%	0,07%
Centro Departamental de Tacuarembó	6.348	6.348	100,00%	0,01%
Centro Auxiliar de Bella Unión	2.450	2.450	100,00%	0,00%
Centro Aux. de Cardona y Florencio Sánchez	2.298	2.298	100,00%	0,00%
Centro Auxiliar de Carmelo	2.548	2.548	100,00%	0,00%
Red de Atención Primaria de Paysandú	7.975	7.975	100,00%	0,01%
Red de Atención Primaria de Lavalleja	427	427	100,00%	0,00%
Red de Atención Primaria de Rocha	2.350	2.350	100,00%	0,00%
Red de Atención Primaria de San José	1.037	1.037	100,00%	0,00%
Red de Atención Primaria de Rivera	2.585	2.585	100,00%	0,00%
Red de Atención Primaria de Colonia	421	421	100,00%	0,00%
Red de Atención Primaria de Maldonado	7.483	7.483	100,00%	0,01%
Centro Auxiliar de Río Branco	4.000	4.000	100,00%	0,01%
Hospital de San Carlos	538	538	100,00%	0,00%
Red de Atención Primaria de Tacuarembó	1.345	1.345	100,00%	0,00%
Red de Atención Primaria de Canelones	47.084	47.084	100,00%	0,08%
Red de Atención Primaria de Florida	134	134	100,00%	0,00%
Red de Atención Primaria de Durazno	976	976	100,00%	0,00%
Centro Auxiliar de las Piedras	3.833	3.833	100,00%	0,01%
Hospital - Centro Geriátrico Dr. Luis Piñeiro del Campo	16	16	100,00%	0,00%
Laboratorio Químico Industrial Francisco Dorrego	763	763	100,00%	0,00%
Servicio Nacional de Sangre	1.707	1.707	100,00%	0,00%
Administración de Servicios de Salud del Estado	484.439	484.438	100,00%	0,84%
Hospital Español	163	163	100,00%	0,00%
Ctro. Inf. y Ref. Nal. de Red Drogas	2.704	2.704	100,00%	0,00%
Red de Atención Primaria de Flores	29	29	100,00%	0,00%
Red de Atención Primaria de Soriano	428	428	100,00%	0,00%
Red de Atención Primaria de Salto	52	52	100,00%	0,00%
Direc.Sistema de Atención Integral Personas Privad. Libertad	638	638	100,00%	0,00%
Hospital Especializado de Ojos	3.801	3.801	100,00%	0,01%
Centro Departamental de Maldonado	5.298	5.298	100,00%	0,01%
Centro de Rehabilitación Médico Ocupacional y Sicosocial	2.503	2.501	99,92%	0,00%
Atencion de Urgencia Emergencia Prehospitalaria y Traslado	1.993	1.993	100,00%	0,00%
Total Inversiones	922.426	922.423	100,00%	1,59%
TOTAL INCISO	58.456.115	57.558.108	98,46%	99,26%
TOTAL DIVERSOS CRÉDITOS	429.453	429.453	100,00%	0,74%
TOTAL ASSE	58.885.568	57.987.561	98,47%	100,00%

EJECUCIÓN PRESUPUESTAL

Por Agrupador

En miles de pesos a valores corrientes

ASSE	Crédito	Ejecución	Porcentaje Ejecución	Estructura
Total Remuneraciones	31.581.960	30.695.110	97,19%	52,93%
Productos medicinales	4.508.359	4.508.249	100,00%	7,77%
Comisión de apoyo MSP y ASSE	4.436.250	4.436.250	100,00%	7,65%
Servicios médicos	2.840.893	2.840.817	100,00%	4,90%
Limpieza	2.403.301	2.403.301	100,00%	4,14%
CTI	1.640.213	1.640.213	100,00%	2,83%
Reactivos	1.503.486	1.503.486	100,00%	2,59%
Material médico quirúrgico	1.455.284	1.455.271	100,00%	2,51%
Traslados en el país	1.146.806	1.146.568	99,98%	1,98%
Servicio de vigilancia	1.019.553	1.019.553	100,00%	1,76%
Suministros	1.013.545	1.012.951	99,94%	1,75%
Otros	3.984.039	3.973.915	99,75%	6,85%
Total Funcionamiento	25.951.729	25.940.575	99,96%	44,73%
Inmuebles	478.689	478.687	100,00%	0,83%
Hospital del Cerro	215.184	215.184	100,00%	0,37%
Equipamiento médico	166.833	166.832	100,00%	0,29%
Informática	43.169	43.169	100,00%	0,07%
Vehículos	11.663	11.663	100,00%	0,02%
Equipamiento y mobiliario	6.345	6.345	100,00%	0,01%
Otros	544	544	100,00%	0,00%
Total Inversiones	922.426	922.423	100,00%	1,59%
TOTAL INCISO	58.456.115	57.558.108	98,46%	99,26%
Unidades Docentes Asistenciales (UDAs)	429.453	429.453	100,00%	0,74%
TOTAL DIVERSOS CRÉDITOS	429.453	429.453	100,00%	0,74%
TOTAL ASSE	58.885.568	57.987.561	98,47%	100,00%

EVOLUCIÓN DE LA EJECUCIÓN PRESUPUESTAL

Por Unidad Ejecutora

En miles de pesos a valores corrientes

AS SE	2022	2023	Variación Real
			Anual
Total Remuneraciones	26.277.439	30.695.110	10,34%
Red de Atención Primaria Area Metropolitana	1.106.630	1.192.034	1,75%
Centro Hospitalario Pereira Rossell	1.613.783	1.827.902	6,99%
Hospital Maciel	921.797	1.078.929	10,56%
Hospital Pasteur	1.332.051	1.415.190	0,35%
Hospital Vilardebó	247.010	294.933	12,78%
Instituto Nacional del Cáncer	301.939	284.570	-10,98%
Servicio Nacional de Ortopedia y Traumatología	232.026	248.550	1,18%
Instituto Nal. de Reumatología Prof. Dr. Moisés Mizraji	91.076	91.393	-5,22%
Hospital General Saint Bois	262.405	285.229	2,67%
Centro Departamental de Artigas	374.158	369.538	-6,71%
Centro Departamental de Canelones	258.606	267.182	-2,41%
Centro Departamental de Cerro Largo	378.923	477.627	19,06%
Centro Departamental de Salud Pública de Colonia	324.346	371.081	8,07%
Centro Departamental de Durazno	193.312	222.969	8,95%
Centro Departamental de Flores	160.510	163.120	-4,01%
Centro Departamental de Florida	391.026	390.407	-5,69%
Centro Departamental de Lavalleja	224.165	228.686	-3,64%
Centro Departamental de Paysandú	589.036	596.058	-4,42%
Centro Departamental de Rivera	383.191	423.824	4,47%
Centro Departamental de Río Negro	217.043	239.304	4,14%
Centro Departamental de Rocha	188.967	236.278	18,10%
Centro Departamental de Salto	535.960	555.714	-2,06%
Centro Departamental de San José	231.709	246.560	0,51%
Centro Departamental de Soriano	356.567	430.557	14,06%
Centro Departamental de Tacuarembó	299.789	275.617	-13,16%
Centro Departamental de Treinta y Tres	361.447	371.449	-2,93%
Centro Auxiliar de Bella Unión	171.828	178.128	-2,08%
Centro Aux. de Cardona y Florencio Sánchez	77.111	75.394	-7,65%
Centro Auxiliar de Carmelo	145.583	166.452	8,00%
Centro Auxiliar de Dolores	129.620	143.186	4,34%
Centro Auxiliar de Young	120.450	132.217	3,68%
Red de Atención Primaria de Paysandú	30.576	31.505	-2,67%
Red de Atención Primaria de Lavalleja	34.011	38.766	7,66%
Centro Auxiliar de Juan Lacaze	69.255	71.180	-2,92%
Red de Atención Primaria de Rocha	41.043	45.670	5,10%
Red de Atención Primaria de San José	37.173	40.733	3,50%
Red de Atención Primaria de Rivera	79.433	75.677	-10,01%
Red de Atención Primaria de Colonia	124.218	134.617	2,36%
Red de Atención Primaria de Maldonado	85.023	76.940	-14,52%
Centro Auxiliar de Pando	195.407	200.427	-3,12%
Centro Auxiliar de Paso de los Toros	93.560	106.574	7,59%
Centro Auxiliar de Río Branco	62.228	69.658	5,73%
Centro Auxiliar de Rosario	53.394	55.865	-1,17%
Hospital de San Carlos	0	188.471	-
Red de Atención Primaria de Tacuarembó	20.219	19.575	-8,55%
Red de Atención Primaria de Canelones	290.194	288.487	-6,10%

EVOLUCIÓN DE LA EJECUCIÓN PRESUPUESTAL

Por Unidad Ejecutora

En miles de pesos a valores corrientes

AS SE	2022	2023	Variación Real
			Anual
Red de Atención Primaria de Florida	46.663	42.171	-14,64%
Red de Atención Primaria de Durazno	52.990	60.969	8,68%
Red de Atención Primaria de Treinta y Tres	23.761	27.111	7,77%
Centro Auxiliar de las Piedras	440.256	437.597	-6,11%
Hospital - Centro Geriátrico Dr. Luis Piñeiro del Campo	133.126	142.227	0,91%
Laboratorio Químico Industrial Francisco Dorrego	81.926	89.739	3,46%
Servicio Nacional de Sangre	406.365	490.796	14,08%
Administración de Servicios de Salud del Estado	5.720.595	6.023.717	-0,54%
Centro Auxiliar Chuy	79.469	81.023	-3,70%
Hospital Español	352.750	417.108	11,69%
Hospital del Cerro	0	3.496	-
Ctro. Inf. y Ref. Nal. de Red Drogas	24.787	26.065	-0,67%
Red de Atención Primaria de Artigas	11.301	12.824	7,19%
Red de Atención Primaria de Cerro Largo	17.583	18.433	-0,98%
Red de Atención Primaria de Flores	5.997	6.440	1,43%
Red de Atención Primaria de Río Negro	15.266	14.410	-10,84%
Red de Atención Primaria de Soriano	16.653	17.929	1,69%
Red de Atención Primaria de Salto	25.831	27.148	-0,73%
Direc.Sistema de Atención Integral Personas Privad. Libertad	52.820	59.573	6,53%
Asistencia Integral	161.611	224.420	31,17%
Hospital Especializado de Ojos	82.837	89.533	2,09%
Centro Departamental de Maldonado	667.796	485.148	-31,38%
Centro de Rehabilitación Médico Ocupacional y Sicosocial	213.459	221.955	-1,78%
Atencion de Urgencia Emergencia Prehospitalaria y Traslado	1.109.675	2.196.520	86,97%
Total Funcionamiento	23.181.315	25.940.575	5,70%
Red de Atención Primaria Area Metropolitana	27.226	118.499	311,11%
Centro Hospitalario Pereira Rossell	5.306	3.098	-44,85%
Hospital Maciel	15.137	14.394	-10,18%
Hospital Pasteur	16.587	9.921	-43,50%
Hospital Vilardebó	1.675	8.537	381,42%
Instituto Nacional del Cáncer	1.104	8.975	667,88%
Servicio Nacional de Ortopedia y Traumatología	435	169	-63,30%
Instituto Nal. de Reumatología Prof. Dr. Moisés Mizraji	696	0	-
Hospital General Saint Bois	401	3.549	735,97%
Centro Departamental de Artigas	3.230	1.170	-65,79%
Centro Departamental de Canelones	3.409	823	-77,20%
Centro Departamental de Cerro Largo	3.635	18.893	390,94%
Centro Departamental de Salud Pública de Colonia	689	0	-
Centro Departamental de Durazno	79	7.173	8476,38%
Centro Departamental de Flores	1.820	427	-77,84%
Centro Departamental de Florida	892	1.361	44,12%
Centro Departamental de Lavalleja	46.885	0	-
Centro Departamental de Paysandú	8.715	20.436	121,49%
Centro Departamental de Rivera	5.704	58.976	876,62%
Centro Departamental de Río Negro	1.299	1.248	-9,25%
Centro Departamental de Rocha	13.649	1.767	-87,77%
Centro Departamental de Salto	4.356	2.568	-44,32%

EVOLUCIÓN DE LA EJECUCIÓN PRESUPUESTAL

Por Unidad Ejecutora

En miles de pesos a valores corrientes

ASSE	2022	2023	Variación Real
			Anual
Centro Departamental de San José	857	3.896	329,41%
Centro Departamental de Soriano	19.460	38.180	85,32%
Centro Departamental de Tacuarembó	4.176	6.348	43,58%
Centro Departamental de Treinta y Tres	2.781	0	-
Centro Auxiliar de Bella Unión	434	2.450	433,22%
Centro Aux. de Cardona y Florencio Sánchez	0	2.298	-
Centro Auxiliar de Carmelo	0	2.548	-
Centro Auxiliar de Dolores	1.995	0	-
Red de Atención Primaria de Paysandú	4.274	7.975	76,25%
Red de Atención Primaria de Lavalleja	4.622	427	-91,27%
Centro Auxiliar de Juan Lacaze	156	0	-
Red de Atención Primaria de Rocha	5.281	2.350	-57,97%
Red de Atención Primaria de San José	82	1.037	1094,53%
Red de Atención Primaria de Rivera	300	2.585	713,90%
Red de Atención Primaria de Colonia	836	421	-52,43%
Red de Atención Primaria de Maldonado	423	7.483	1570,96%
Centro Auxiliar de Pando	14	0	-
Centro Auxiliar de Paso de los Toros	3.189	0	-
Centro Auxiliar de Río Branco	4.399	4.000	-14,11%
Centro Auxiliar de Rosario	146	0	-
Hospital de San Carlos	0	538	-
Red de Atención Primaria de Tacuarembó	3.092	1.345	-58,91%
Red de Atención Primaria de Canelones	137.198	47.084	-67,58%
Red de Atención Primaria de Florida	474	134	-73,30%
Red de Atención Primaria de Durazno	624	976	47,74%
Centro Auxiliar de las Piedras	1.597	3.833	126,71%
Hospital - Centro Geriátrico Dr. Luis Piñeiro del Campo	15.007	16	-99,90%
Laboratorio Químico Industrial Francisco Dorrego	410	763	75,78%
Servicio Nacional de Sangre	4.522	1.707	-64,34%
Administración de Servicios de Salud del Estado	523.952	484.438	-12,67%
Hospital Español	3.897	163	-96,05%
Ctro. Inf. y Ref. Nal. de Red Drogas	2.509	2.704	1,80%
Red de Atención Primaria de Artigas	2.500	0	-
Red de Atención Primaria de Cerro Largo	405	0	-
Red de Atención Primaria de Flores	220	29	-87,55%
Red de Atención Primaria de Río Negro	513	0	-
Red de Atención Primaria de Soriano	764	428	-47,08%
Red de Atención Primaria de Salto	3.082	52	-98,41%
Direc.Sistema de Atención Integral Personas Privad. Libertad	703	638	-14,28%
Hospital Especializado de Ojos	3.159	3.801	13,65%
Centro Departamental de Maldonado	13.141	5.298	-61,92%
Centro de Rehabilitación Médico Ocupacional y Sicosocial	0	2.501	-
Atencion de Urgencia Emergencia Prehospitalaria y Traslado	21.153	1.993	-91,10%
Total Inversiones	955.276	922.423	-8,79%
TOTAL INCISO	50.414.030	57.558.108	7,84%
TOTAL DIVERSOS CRÉDITOS	415.525	429.453	-2,38%
TOTAL ASSE	50.829.555	57.987.561	7,76%

EVOLUCIÓN DE LA EJECUCIÓN PRESUPUESTAL

Por Agrupador

En miles de pesos a valores corrientes

ASSE	2022	2023	Variación Real
			Anual
Total Remuneraciones	26.277.439	30.695.110	10,34%
Productos medicinales	4.377.499	4.508.249	-2,72%
Comisión de apoyo MSP y ASSE	3.902.519	4.436.250	7,37%
Servicios médicos	2.309.221	2.840.817	16,20%
Limpieza	2.176.661	2.403.301	4,29%
CTI	878.054	1.640.213	76,45%
Reactivos	1.308.073	1.503.486	8,57%
Material médico quirúrgico	1.188.603	1.455.271	15,65%
Traslados en el país	1.229.889	1.146.568	-11,94%
Servicio de vigilancia	915.884	1.019.553	5,15%
Suministros	1.006.931	1.012.951	-4,98%
Otros	3.887.982	3.973.915	-3,46%
Total Funcionamiento	23.181.315	25.940.575	5,70%
Inmuebles	568.741	478.687	-20,50%
Hospital del Cerro	142.621	215.184	42,51%
Equipamiento médico	90.788	166.832	73,57%
Informática	63.335	43.169	-35,62%
Vehículos	25.156	11.663	-56,21%
Equipamiento y mobiliario	24.357	6.345	-75,39%
Otros	40.280	544	-98,72%
Total Inversiones	955.276	922.423	-8,79%
TOTAL INCISO	50.414.030	57.558.108	7,84%
Unidades Docentes Asistenciales (UDAs)	415.525	429.453	-2,38%
TOTAL DIVERSOS CRÉDITOS	415.525	429.453	-2,38%
TOTAL ASSE	50.829.555	57.987.561	7,76%

EJECUCIÓN POR FUENTE DE FINANCIAMIENTO

En miles de pesos a valores corrientes

Tipo de Fuente	Remuneraciones	Funcionamiento	Inversiones	Total
Rentas Generales	29.671.879	451.369	4.000	30.127.248
Recursos con Afectación Especial	1.023.231	25.489.206	918.424	27.430.861
TOTAL INCISO	30.695.110	25.940.575	922.423	57.558.108

SUBSIDIOS VINCULADOS

En miles de pesos a valores corrientes

ASSE	2022	2023
Comisión Hon. de Admin. y Ejec.- Proy. PNI H.Pereira Rossell	4.580	5.063
Comisión Hon. de Admin. y Ejec. - Proy. PNI Hosp. Maciel	4.580	5.063
Comisión Hon. de Admin. y Ejec. - Proy. PNI Hospital Pasteur	4.580	5.063
TOTAL SUBSIDIOS VINCULADOS	13.740	15.189

ASIGNACIONES POR ARTICULADO

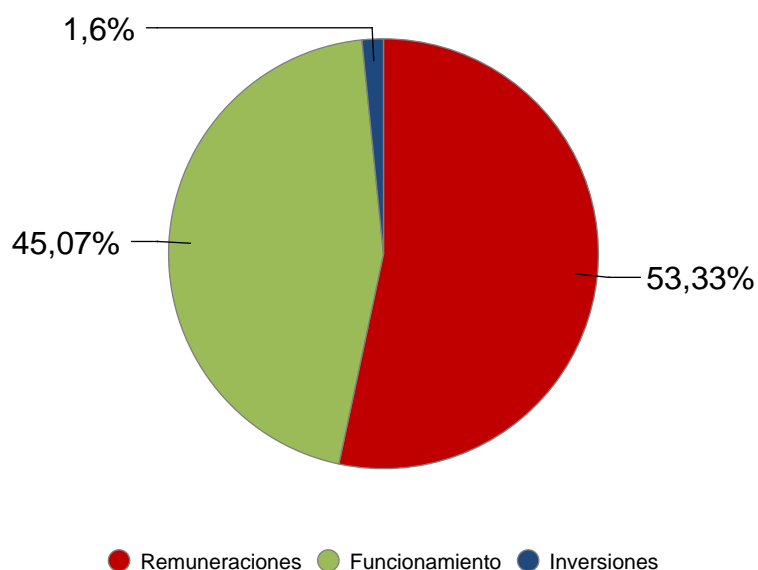
Presupuesto y Rendiciones de Cuentas

En miles de pesos a valores de cada ley

AS SE		2021	2022	2023	2024
Inciso	Art. 586 - Creación de cargos y adecuaciones salariales para Hospital del Cerro	80.000	160.000	160.000	160.000
	Art. 587 - Creación de cargos, extensiones horarias y adecuaciones salariales en primer nivel de atención	650.000	650.000	650.000	650.000
	Art. 588 - Creación de cargos, extensiones horarias y adecuaciones salariales para el área de adicciones	100.000	100.000	100.000	100.000
	Art. 590 - Creación de cargos para atención en salud mental	50.000	50.000	50.000	50.000
	Total Remuneraciones	880.000	960.000	960.000	960.000
	Total Presupuesto	880.000	960.000	960.000	960.000
	Art. 287 - Creación - Programa para el fortalecimiento de la atención médica en el ámbito rural	0	18.000	18.000	18.000
	Total Remuneraciones	0	18.000	18.000	18.000
	Total Rendición de Cuentas 2020	0	18.000	18.000	18.000
	Art. 133 - DNSP - pasaje de competencias para ASSE	0	0	17.000	17.000
	Art. 385 - Asignación presupuestal en remuneraciones para CTI, bases móviles y otros servicios	0	0	920.000	1.340.000
	Art. 397 - Asignación gastos funcionamiento Hospital en la Cárcel de Punta de Rieles.	0	0	21.500	21.500
	Total Remuneraciones	0	0	958.500	1.378.500
	Art. 391 - Asignación de créditos para campaña de prevención y de lucha contra la diabetes	0	0	2.000	0
	Art. 394 - Asignación para el Centro de Rehabilitación Física de Maldonado	0	0	1.300	1.300
	Art. 398 - Asignación - puesta en funcionamiento del Block Obstétrico Quirúrgico del Hospital de Río Branco.	0	0	10.000	10.000
	Art. 399 - Asignación área de cuidados paliativos.	0	0	40.000	40.000
	Total Funcionamiento	0	0	53.300	51.300
	Art. 395 - Asignación presupuestal para consutrcción de la Policlínica Realajo Los Caracoles	0	0	5.000	5.000
	Art. 396 - Asignación presupuestal para compra de mamógrafo móvil	0	0	5.800	5.800
	Total Inversiones	0	0	10.800	10.800
	Total Rendición de Cuentas 2021	0	0	1.022.600	1.440.600
	Art.478 - Salud Mental - asignación para creación de cargos complementos y adecuaciones salariales en el área de adicciones	0	0	60.000	240.000
	Art.479 - Asignación remuneraciones para la conformación de equipos especializados y de apoyo y otros servicios de similar naturaleza	0	0	760	3.040
	Art.480 - Hospital del Cerro - asignación para la creación de cargos y complementos	0	0	15.463	61.850
	Art.482 - Comisión de Apoyo y Patronato del Psicópata - asignación para las cargas legales	0	0	0	250.000
	Art.499 - Pasaje de ASSE a Ministerio de Interior la atención a personas privadas de libertad departamentos de Canelones y Maldonado,	0	0	-17.000	-17.000
	Total Remuneraciones	0	0	59.223	537.890
	Art.488 - Asignación para fortalecimiento Centro Asistencial Sarandí del Yi	0	0	0	3.700
	Art.493 - Asignación para Programa Facilitadores Hospitales de Maldonado y San Carlos	0	0	0	5.700
	Art.495 - Asignación Centro Auxiliar de Río Branco	0	0	0	8.000
	Art.496 - Asignación para mejora de traslados.	0	0	0	5.000
	Art.498 - Asignación para atención médica en Pueblo Edén.	0	0	0	2.300
	Art.501 - Asignación para gastos de funcionamiento para la Red de Atención Primaria Durazno	0	0	0	3.100
	Art.502 - Asignación con destino a la Comisión de Apoyo de Durazno.	0	0	0	1.500
	Total Funcionamiento	0	0	0	29.300
	Art.494 - Asignación inversiones para policlínica San Jorge y en la policlínica de Ronda Rural La Curva	0	0	0	1.600
	Art.497 - Asignación para Hospital de San Carlos	0	0	0	20.000
	Total Inversiones	0	0	0	21.600
	Total Rendición de Cuentas 2022	0	0	59.223	588.790

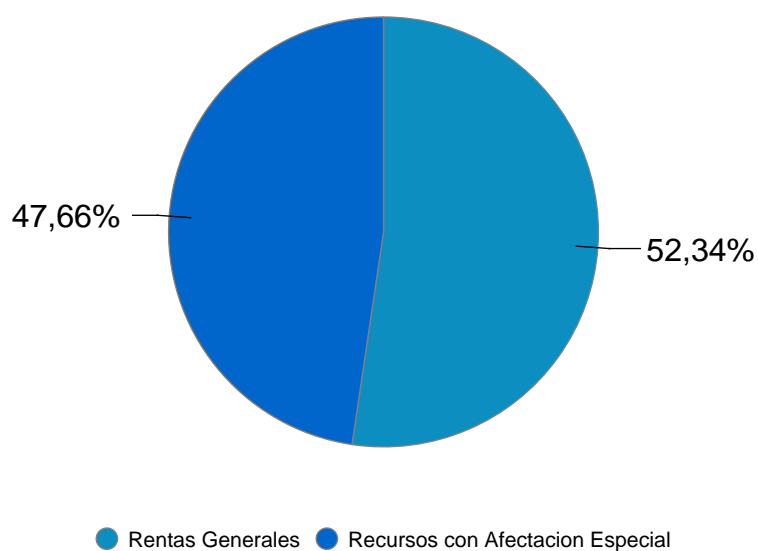
ASSE - Composición del Gasto

Ejecución 2023



ASSE - Fuentes de Financiamiento

Ejecución 2023



UTEC

EJERCICIO 2023

EJECUCIÓN PRESUPUESTAL Por Unidad Ejecutora

En miles de pesos a valores corrientes

UTEC	Crédito	Ejecución	Porcentaje Ejecución	Estructura
Total Remuneraciones	980.710	980.532	99,98%	65,59%
Consejo Directivo Central	294.392	293.221	99,60%	19,62%
Total Funcionamiento	294.392	293.221	99,60%	19,62%
Consejo Directivo Central	221.900	221.104	99,64%	14,79%
Total Inversiones	221.900	221.104	99,64%	14,79%
TOTAL INCISO	1.497.002	1.494.857	99,86%	100,00%
TOTAL UTEC	1.497.002	1.494.857	99,86%	100,00%

EJECUCIÓN PRESUPUESTAL

Por Agrupador

En miles de pesos a valores corrientes

U T E C	Crédito	Ejecución	Porcentaje Ejecución	Estructura
Total Remuneraciones	980.710	980.532	99,98%	65,59%
Servicios profesionales	68.453	67.818	99,07%	4,54%
Traslados en el país	30.831	30.786	99,85%	2,06%
Servicios informáticos	29.757	29.617	99,53%	1,98%
Suministros	26.768	26.767	100,00%	1,79%
Arrendamientos	12.854	12.854	100,00%	0,86%
Limpieza	12.226	12.226	100,00%	0,82%
Misiones oficiales	7.530	7.523	99,91%	0,50%
Servicios de capacitación	7.656	7.501	97,98%	0,50%
Mantenimiento y reparaciones	7.426	7.388	99,49%	0,49%
Material médico quirúrgico	6.748	6.653	98,59%	0,45%
Otros	84.143	84.089	99,94%	5,63%
Total Funcionamiento	294.392	293.221	99,60%	19,62%
Inmuebles	128.115	128.103	99,99%	8,57%
Equipamiento y mobiliario	55.240	54.676	98,98%	3,66%
Equipamiento de investigación	26.867	26.861	99,98%	1,80%
Informática	11.679	11.464	98,16%	0,77%
Total Inversiones	221.900	221.104	99,64%	14,79%
TOTAL INCISO	1.497.002	1.494.857	99,86%	100,00%
TOTAL UTEC	1.497.002	1.494.857	99,86%	100,00%

EVOLUCIÓN DE LA EJECUCIÓN PRESUPUESTAL

Por Unidad Ejecutora

En miles de pesos a valores corrientes

U T E C	2022	2023	Variación Real
			Anual
Total Remuneraciones	780.718	980.532	18,63%
Consejo Directivo Central	290.667	293.221	-4,71%
Total Funcionamiento	290.667	293.221	-4,71%
Consejo Directivo Central	270.265	221.104	-22,73%
Total Inversiones	270.265	221.104	-22,73%
TOTAL INCISO	1.341.650	1.494.857	5,24%
TOTAL UTEC	1.341.650	1.494.857	5,24%

EVOLUCIÓN DE LA EJECUCIÓN PRESUPUESTAL

Por Agrupador

En miles de pesos a valores corrientes

U T E C	2022	2023	Variación Real
			Anual
Total Remuneraciones	780.718	980.532	18,63%
Servicios profesionales	109.538	67.818	-41,52%
Traslados en el país	22.106	30.786	31,54%
Servicios informáticos	33.849	29.617	-17,35%
Suministros	26.450	26.767	-4,41%
Arrendamientos	9.992	12.854	21,51%
Limpieza	10.184	12.226	13,40%
Misiones oficiales	5.183	7.523	37,10%
Servicios de capacitación	10.720	7.501	-33,91%
Mantenimiento y reparaciones	11.155	7.388	-37,44%
Material médico quirúrgico	10.600	6.653	-40,72%
Otros	40.891	84.089	94,24%
Total Funcionamiento	290.667	293.221	-4,71%
Inmuebles	155.303	128.103	-22,09%
Equipamiento y mobiliario	50.504	54.676	2,26%
Equipamiento de investigación	36.977	26.861	-31,38%
Informática	26.387	11.464	-58,96%
Sedes UTEC	1.095	0	-
Total Inversiones	270.265	221.104	-22,73%
TOTAL INCISO	1.341.650	1.494.857	5,24%
TOTAL UTEC	1.341.650	1.494.857	5,24%

EJECUCIÓN POR FUENTE DE FINANCIAMIENTO

En miles de pesos a valores corrientes

Tipo de Fuente	Remuneraciones	Funcionamiento	Inversiones	Total
Rentas Generales	969.037	261.826	221.104	1.451.967
Recursos con Afectación Especial	11.494	5.119	0	16.613
Endeudamiento Externo para Proyectos Específicos	0	26.276	0	26.276
TOTAL INCISO	980.532	293.221	221.104	1.494.857

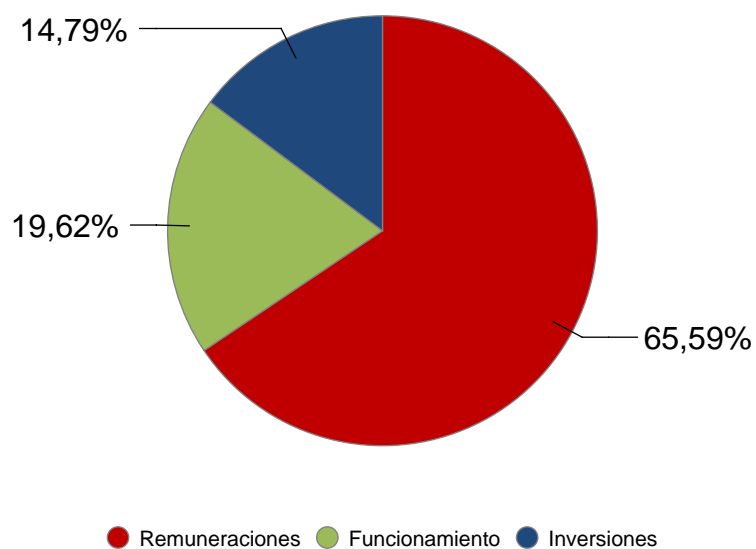
ASIGNACIONES POR ARTICULADO

Presupuesto y Rendiciones de Cuentas

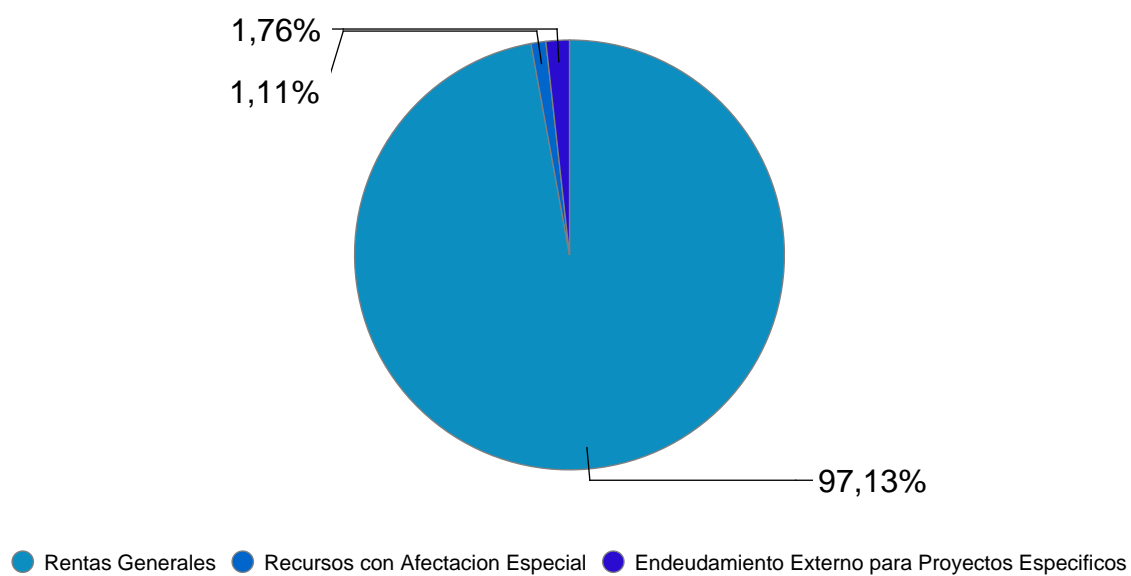
En miles de pesos a valores de cada ley

UTEC		2021	2022	2023	2024
Inciso	Art. 603 - Continuación de la oferta educativa	218.000	218.000	218.000	218.000
	Art. 605 - Centro de transformación digital	0	35.000	49.000	82.000
	Art. 606 - Expansión en la región noreste del país	0	30.000	30.000	30.000
	Total Remuneraciones	218.000	283.000	297.000	330.000
	Art. 605 - Centro de transformación digital	21.000	0	0	0
	Art. 606 - Expansión en la región noreste del país	30.000	0	0	0
	Total Funcionamiento	51.000	0	0	0
	Total Presupuesto	269.000	283.000	297.000	330.000
	Art. 290 - Reasignación para la continuación de carreras y extensión a nuevas sedes	0	45.000	45.000	45.000
	Total Remuneraciones	0	45.000	45.000	45.000
	Art. 290 - Asignación para la continuación de carreras y extensión a nuevas sedes	0	15.000	15.000	15.000
	Art. 304 - UTEC - reasignación de crédito desde Ceibal	0	59.000	0	0
	Total Funcionamiento	0	74.000	15.000	15.000
	Total Rendición de Cuentas 2020	0	119.000	60.000	60.000
	Art. 400 - Asignación de crédito para Grupo 0 y funcionamiento a Financiación 1.2 Recursos con Afectación Especial	0	0	12.000	12.000
	Art. 401 - Asignación para Grupo 0	0	0	34.000	34.000
	Total Remuneraciones	0	0	46.000	46.000
	Art. 400 - Asignación de crédito para Grupo 0 y funcionamiento a Financiación 1.2 Recursos con Afectación Especial	0	0	3.000	3.000
	Art. 402 - Asignación para carreras en Maldonado	0	0	5.200	1.200
	Art. 403 - Universidad Tecnológica del Uruguay- reasignación crédito presupuestal	0	0	12.000	12.000
	Total Funcionamiento	0	0	20.200	16.200
	Total Rendición de Cuentas 2021	0	0	66.200	62.200
	Art.504 - UTEC- asignación programa 353 "Desarrollo Académico"	0	0	0	4.000
	Total Remuneraciones	0	0	0	4.000
	Total Rendición de Cuentas 2022	0	0	0	4.000

UTEC - Composición del Gasto Ejecución 2023



UTEC - Fuentes de Financiamiento Ejecución 2023



INUMET

EJERCICIO 2023

EJECUCIÓN PRESUPUESTAL Por Unidad Ejecutora

En miles de pesos a valores corrientes

INUMET	Crédito	Ejecución	Porcentaje Ejecución	Estructura
Total Remuneraciones	312.174	281.927	90,31%	81,22%
Instituto Uruguayo de Meteorología	54.179	51.670	95,37%	14,89%
Total Funcionamiento	54.179	51.670	95,37%	14,89%
Instituto Uruguayo de Meteorología	14.208	13.497	95,00%	3,89%
Total Inversiones	14.208	13.497	95,00%	3,89%
TOTAL INCISO	380.561	347.094	91,21%	100,00%
TOTAL INUMET	380.561	347.094	91,21%	100,00%

EJECUCIÓN PRESUPUESTAL

Por Agrupador

En miles de pesos a valores corrientes

INUMET	Crédito	Ejecución	Porcentaje Ejecución	Estructura
Total Remuneraciones	312.174	281.927	90,31%	81,22%
Mantenimiento y reparaciones	8.453	8.432	99,75%	2,43%
Servicios profesionales	8.245	8.245	100,00%	2,38%
Suministros	7.657	7.657	100,00%	2,21%
Otras transferencias	6.950	6.950	100,00%	2,00%
Limpieza	5.772	5.688	98,54%	1,64%
Servicio de vigilancia	3.225	3.225	100,00%	0,93%
Servicios informáticos	2.942	2.908	98,84%	0,84%
Traslados en el país	1.362	1.301	95,52%	0,37%
Canasta fin de año	879	879	100,00%	0,25%
Servicios médicos	902	820	90,91%	0,24%
Otros	7.792	5.565	71,42%	1,60%
Total Funcionamiento	54.179	51.670	95,37%	14,89%
Equipos e instrumental meteorológico	7.724	7.602	98,42%	2,19%
Inmuebles	3.150	2.815	89,37%	0,81%
Informática	2.446	2.446	100,00%	0,70%
Equipamiento y mobiliario	636	634	99,69%	0,18%
Centro de cómputos	154	0	-	-
Vehículos	99	0	-	-
Total Inversiones	14.208	13.497	95,00%	3,89%
TOTAL INCISO	380.561	347.094	91,21%	100,00%
TOTAL INUMET	380.561	347.094	91,21%	100,00%

EVOLUCIÓN DE LA EJECUCIÓN PRESUPUESTAL

Por Unidad Ejecutora

En miles de pesos a valores corrientes

I N U M E T	2022	2023	Variación Real
			Anual
Total Remuneraciones	249.004	281.927	6,95%
Instituto Uruguayo de Meteorología	47.902	51.670	1,89%
Total Funcionamiento	47.902	51.670	1,89%
Instituto Uruguayo de Meteorología	33.427	13.497	-61,86%
Total Inversiones	33.427	13.497	-61,86%
TOTAL INCISO	330.333	347.094	-0,75%
TOTAL INUMET	330.333	347.094	-0,75%

EVOLUCIÓN DE LA EJECUCIÓN PRESUPUESTAL

Por Agrupador

En miles de pesos a valores corrientes

INUMET	2022	2023	Variación Real
			Anual
Total Remuneraciones	249.004	281.927	6,95%
Mantenimiento y reparaciones	8.111	8.432	-1,81%
Servicios profesionales	750	8.245	938,39%
Suministros	7.567	7.657	-4,42%
Otras transferencias	1.800	6.950	264,71%
Limpieza	5.591	5.688	-3,91%
Servicio de vigilancia	3.757	3.225	-18,92%
Servicios informáticos	10.033	2.908	-72,62%
Traslados en el país	1.554	1.301	-20,92%
Canasta fin de año	879	879	-5,54%
Servicios médicos	764	820	1,38%
Otros	7.097	5.565	-25,93%
Total Funcionamiento	47.902	51.670	1,89%
Equipos e instrumental meteorológico	30.030	7.602	-76,09%
Inmuebles	0	2.815	-
Informática	1.847	2.446	25,09%
Equipamiento y mobiliario	1.551	634	-61,39%
Total Inversiones	33.427	13.497	-61,86%
TOTAL INCISO	330.333	347.094	-0,75%
TOTAL INUMET	330.333	347.094	-0,75%

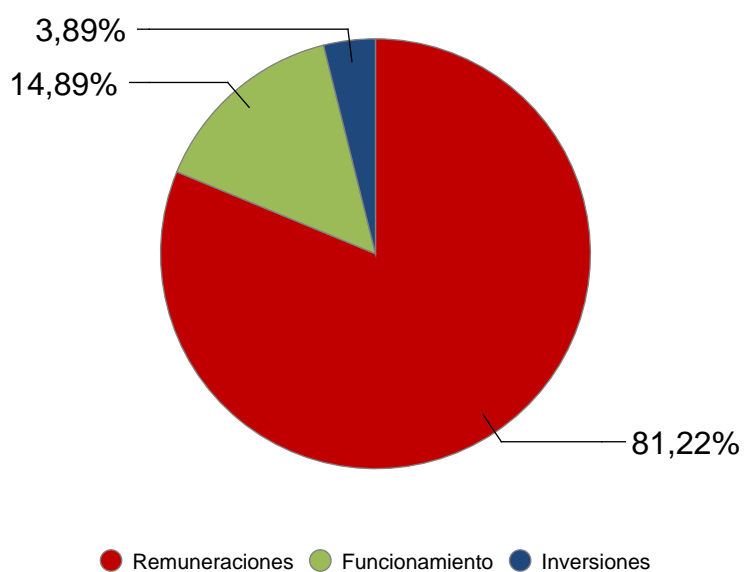
EJECUCIÓN POR FUENTE DE FINANCIAMIENTO

En miles de pesos a valores corrientes

Tipo de Fuente	Remuneraciones	Funcionamiento	Inversiones	Total
Rentas Generales	281.927	41.856	10.415	334.198
Recursos con Afectación Especial	0	9.814	3.083	12.897
TOTAL INCISO	281.927	51.670	13.497	347.094

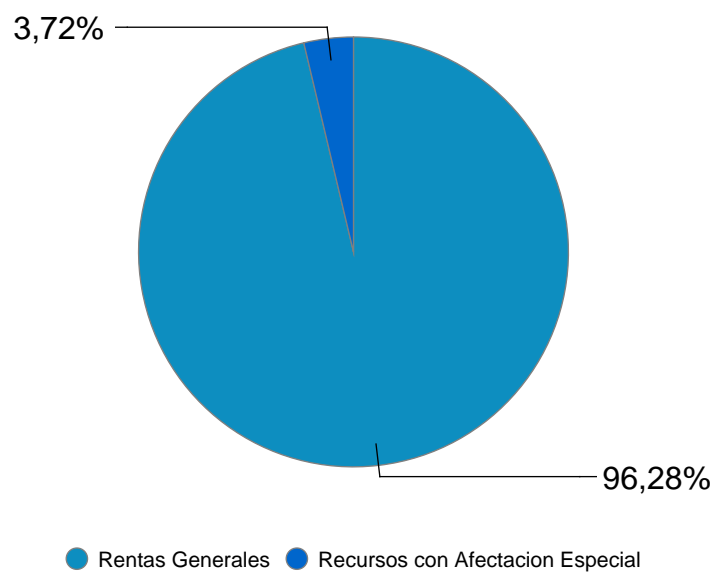
INUMET - Composición del Gasto

Ejecución 2023



INUMET - Fuentes de Financiamiento

Ejecución 2023



FISCALÍA GRAL. NACIÓN

EJERCICIO 2023

EJECUCIÓN PRESUPUESTAL Por Unidad Ejecutora

En miles de pesos a valores corrientes

FISCALÍA GRAL. NACIÓN	Crédito	Ejecución	Porcentaje Ejecución	Estructura
Total Remuneraciones	1.649.405	1.570.935	95,24%	85,93%
Fiscalía General de la Nación	226.962	220.411	97,11%	12,06%
Total Funcionamiento	226.962	220.411	97,11%	12,06%
Fiscalía General de la Nación	41.878	36.808	87,89%	2,01%
Total Inversiones	41.878	36.808	87,89%	2,01%
TOTAL INCISO	1.918.245	1.828.154	95,30%	100,00%
TOTAL FISCALÍA GRAL. NACIÓN	1.918.245	1.828.154	95,30%	100,00%

EJECUCIÓN PRESUPUESTAL

Por Agrupador

En miles de pesos a valores corrientes

FISCALÍA GRAL. NACIÓN	Crédito	Ejecución	Porcentaje Ejecución	Estructura
Total Remuneraciones	1.649.405	1.570.935	95,24%	85,93%
Suministros	43.562	42.339	97,19%	2,32%
Arrendamientos	41.208	40.235	97,64%	2,20%
Servicio de vigilancia	29.001	29.001	100,00%	1,59%
Perfeccionamiento académico	23.914	23.256	97,25%	1,27%
Limpieza	22.025	22.025	100,00%	1,20%
Servicios informáticos	16.874	16.871	99,98%	0,92%
Mantenimiento y reparaciones	13.414	13.414	100,00%	0,73%
Tasas, contribuciones, multas y otros	5.240	5.055	96,47%	0,28%
Servicios médicos	3.349	3.349	100,00%	0,18%
Productos de papel y cartón	2.415	2.414	99,96%	0,13%
Otros	25.961	22.451	86,48%	1,23%
Total Funcionamiento	226.962	220.411	97,11%	12,06%
SIPPAU	30.896	30.389	98,36%	1,66%
Informática	3.734	3.728	99,84%	0,20%
Equipamiento y mobiliario	3.803	2.691	70,76%	0,15%
Vehículos	3.445	0	-	-
Total Inversiones	41.878	36.808	87,89%	2,01%
TOTAL INCISO	1.918.245	1.828.154	95,30%	100,00%
TOTAL FISCALÍA GRAL. NACIÓN	1.918.245	1.828.154	95,30%	100,00%

EVOLUCIÓN DE LA EJECUCIÓN PRESUPUESTAL

Por Unidad Ejecutora

En miles de pesos a valores corrientes

FISCALÍA GRAL. NACIÓN	2022	2023	Variación Real
			Anual
Total Remuneraciones	1.403.438	1.570.935	5,73%
Fiscalía General de la Nación	202.005	220.411	3,06%
Total Funcionamiento	202.005	220.411	3,06%
Fiscalía General de la Nación	19.776	36.808	75,81%
Total Inversiones	19.776	36.808	75,81%
TOTAL INCISO	1.625.219	1.828.154	6,25%
TOTAL FISCALÍA GRAL. NACIÓN	1.625.219	1.828.154	6,25%

EVOLUCIÓN DE LA EJECUCIÓN PRESUPUESTAL

Por Agrupador

En miles de pesos a valores corrientes

FISCALÍA GRAL. NACIÓN	2022	2023	Variación Real
			Anual
Total Remuneraciones	1.403.438	1.570.935	5,73%
Suministros	42.014	42.339	-4,81%
Arrendamientos	37.047	40.235	2,58%
Servicio de vigilancia	25.688	29.001	6,64%
Perfeccionamiento académico	22.949	23.256	-4,28%
Limpieza	19.967	22.025	4,19%
Servicios informáticos	6.472	16.871	146,23%
Mantenimiento y reparaciones	9.931	13.414	27,58%
Tasas, contribuciones, multas y otros	1.331	5.055	258,73%
Servicios médicos	3.182	3.349	-0,59%
Productos de papel y cartón	580	2.414	293,13%
Otros	32.846	22.451	-35,44%
Total Funcionamiento	202.005	220.411	3,06%
SIPPAU	13.804	30.389	107,94%
Informática	4.187	3.728	-15,90%
Equipamiento y mobiliario	1.535	2.691	65,59%
Inmuebles	250	0	-
Total Inversiones	19.776	36.808	75,81%
TOTAL INCISO	1.625.219	1.828.154	6,25%
TOTAL FISCALÍA GRAL. NACIÓN	1.625.219	1.828.154	6,25%

EJECUCIÓN POR FUENTE DE FINANCIAMIENTO

En miles de pesos a valores corrientes

Tipo de Fuente	Remuneraciones	Funcionamiento	Inversiones	Total
Rentas Generales	1.567.764	220.390	36.808	1.824.962
Recursos con Afectación Especial	3.172	21	0	3.193
TOTAL INCISO	1.570.935	220.411	36.808	1.828.154

ASIGNACIONES POR ARTICULADO

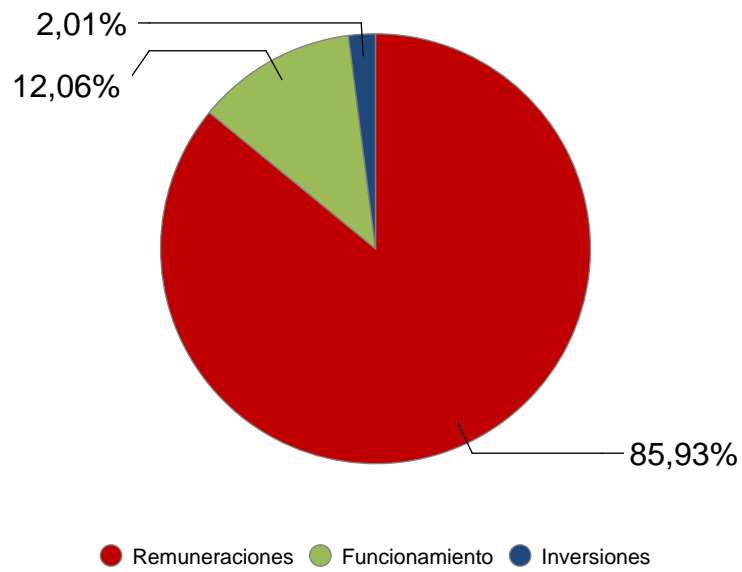
Presupuesto y Rendiciones de Cuentas

En miles de pesos a valores de cada ley

FISCALÍA GRAL. NACIÓN		2021	2022	2023	2024
Inciso	Art. 409 - Creación de Fiscalía de Lavado de Activos	0	0	12.300	12.300
	Art. 411 - Creación de Fiscalías Departamentales de Género	0	0	12.800	25.600
	Art. 412 - Creación de Fiscalía de Estupefacientes	0	0	8.900	8.900
	Art. 413 - Creación de cargos para Fiscalías Departamentales	0	0	12.500	18.700
	Art. 414 - Creación de cargos para la Unidad de Víctimas y Testigos	0	0	6.900	6.900
	Art. 415 - Asignación para guardias de la Unidad de Víctimas y Testigos	0	0	800	800
	Art. 416 - Creación de cargos para el Sistema Penal Acusatorio	0	0	3.000	9.000
	Art. 419 - Creación Unidad Especializada en Cibercriminalidad	0	0	7.500	7.500
	Total Remuneraciones	0	0	64.700	89.700
	Art. 409 - Creación de Fiscalía de Lavado de Activos	0	0	900	900
	Art. 411 - Creación de Fiscalías Departamentales de Género	0	0	1.700	3.400
	Art. 412 - Creación de Fiscalía de Estupefacientes	0	0	500	500
	Art. 413 - Creación de cargos para Fiscalías Departamentales	0	0	700	2.300
	Art. 414 - Creación de cargos para la Unidad de Víctimas y Testigos	0	0	100	100
	Art. 416 - Creación de cargos para el Sistema Penal Acusatorio	0	0	100	200
	Total Funcionamiento	0	0	4.000	7.400
	Art. 417 - Asignación de crédito en inversiones para el SIPPAU	0	0	31.500	0
	Total Inversiones	0	0	31.500	0
	Total Rendición de Cuentas 2021	0	0	100.200	97.100
	Art.514 - Creación de Fiscalías Penales Especializadas en Delitos Sexuales	0	0	7.221	28.885
	Art.516 - Creación de cargos	0	0	5.186	20.744
	Total Remuneraciones	0	0	12.407	49.629
	Art.514 - Creación de Fiscalías Penales Especializadas en Delitos Sexuales	0	0	114	1.956
	Total Funcionamiento	0	0	114	1.956
	Total Rendición de Cuentas 2022	0	0	12.521	51.585

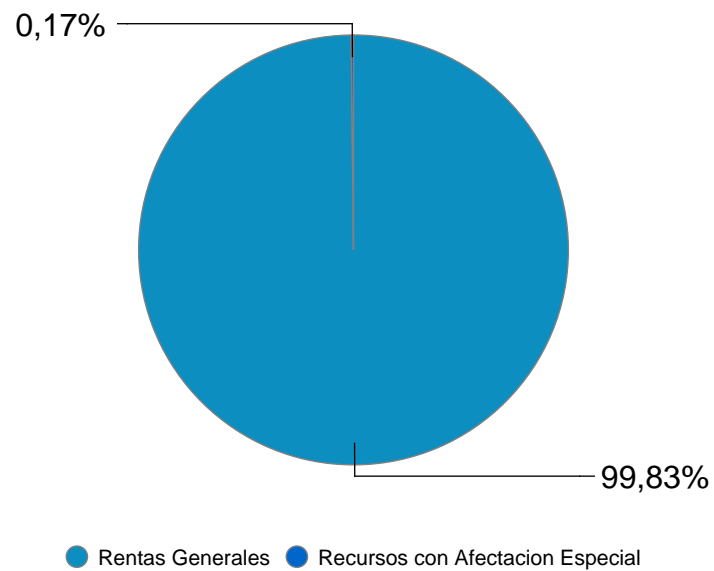
FISCALÍA GRAL. NACIÓN - Composición del Gasto

Ejecución 2023



FISCALÍA GRAL. NACIÓN - Fuentes de Financiamiento

Ejecución 2023



JUTEP

EJERCICIO 2023

EJECUCIÓN PRESUPUESTAL Por Unidad Ejecutora

En miles de pesos a valores corrientes

JUTEP	Crédito	Ejecución	Porcentaje Ejecución	Estructura
Total Remuneraciones	46.157	28.805	62,41%	78,27%
Junta de Transparencia y Ética Pública	10.875	7.692	70,73%	20,90%
Total Funcionamiento	10.875	7.692	70,73%	20,90%
Junta de Transparencia y Ética Pública	393	303	77,10%	0,82%
Total Inversiones	393	303	77,10%	0,82%
TOTAL INCISO	57.425	36.800	64,08%	100,00%
TOTAL JUTEP	57.425	36.800	64,08%	100,00%

EJECUCIÓN PRESUPUESTAL

Por Agrupador

En miles de pesos a valores corrientes

J U T E P	Crédito	Ejecución	Porcentaje Ejecución	Estructura
Total Remuneraciones	46.157	28.805	62,41%	78,27%
Partidas Naturaleza Salarial	2.732	2.611	95,57%	7,10%
Servicios informáticos	2.659	1.688	63,48%	4,59%
Suministros	745	690	92,62%	1,88%
Mantenimiento y reparaciones	504	433	85,91%	1,18%
Limpieza	358	301	84,08%	0,82%
Misiones oficiales	254	102	40,16%	0,28%
Servicio de vigilancia	87	86	98,85%	0,23%
Papel y útiles de oficina	84	81	96,43%	0,22%
Comisiones y gastos bancarios	84	74	88,10%	0,20%
Productos de papel y cartón	28	28	100,00%	0,08%
Otros	3.339	1.599	47,89%	4,35%
Total Funcionamiento	10.875	7.692	70,73%	20,90%
Informática	350	286	81,71%	0,78%
Equipamiento y mobiliario	43	17	39,53%	0,05%
Total Inversiones	393	303	77,10%	0,82%
TOTAL INCISO	57.425	36.800	64,08%	100,00%
TOTAL JUTEP	57.425	36.800	64,08%	100,00%

EVOLUCIÓN DE LA EJECUCIÓN PRESUPUESTAL

Por Unidad Ejecutora

En miles de pesos a valores corrientes

JUTEP	2022	2023	Variación Real
			Anual
Total Remuneraciones	25.248	28.805	7,76%
Junta de Transparencia y Ética Pública	4.856	7.692	49,62%
Total Funcionamiento	4.856	7.692	49,62%
Junta de Transparencia y Ética Pública	687	303	-58,34%
Total Inversiones	687	303	-58,34%
TOTAL INCISO	30.791	36.800	12,89%
TOTAL JUTEP	30.791	36.800	12,89%

EVOLUCIÓN DE LA EJECUCIÓN PRESUPUESTAL

Por Agrupador

En miles de pesos a valores corrientes

JUTEP	2022	2023	Variación Real
			Anual
Total Remuneraciones	25.248	28.805	7,76%
Partidas Naturaleza Salarial	0	2.611	-
Servicios informáticos	1.289	1.688	23,69%
Suministros	679	690	-4,01%
Mantenimiento y reparaciones	424	433	-3,54%
Limpieza	300	301	-5,23%
Misiones oficiales	415	102	-76,78%
Servicio de vigilancia	80	86	1,54%
Papel y útiles de oficina	40	81	91,27%
Comisiones y gastos bancarios	69	74	1,30%
Productos de papel y cartón	38	28	-30,40%
Otros	1.523	1.599	-0,83%
Total Funcionamiento	4.856	7.692	49,62%
Informática	627	286	-56,91%
Equipamiento y mobiliario	61	17	-73,68%
Total Inversiones	687	303	-58,34%
TOTAL INCISO	30.791	36.800	12,89%
TOTAL JUTEP	30.791	36.800	12,89%

EJECUCIÓN POR FUENTE DE FINANCIAMIENTO

En miles de pesos a valores corrientes

Tipo de Fuente	Remuneraciones	Funcionamiento	Inversiones	Total
Rentas Generales	28.805	7.692	303	36.800
TOTAL INCISO	28.805	7.692	303	36.800

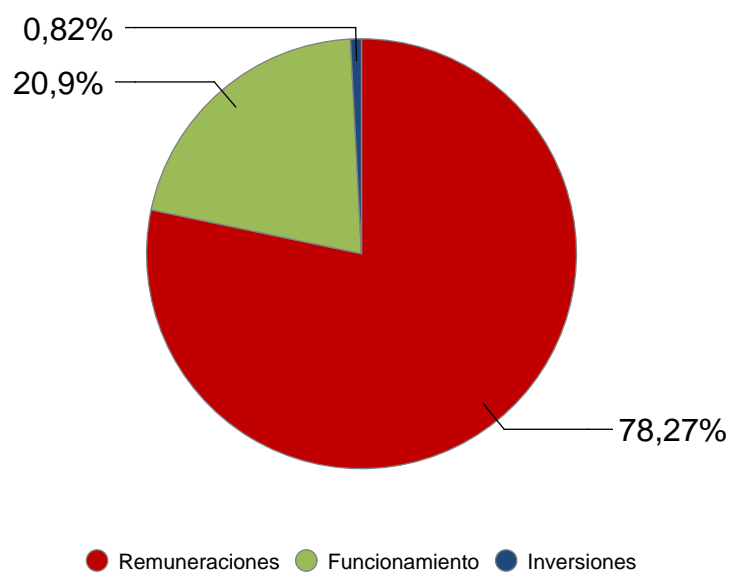
ASIGNACIONES POR ARTICULADO

Presupuesto y Rendiciones de Cuentas

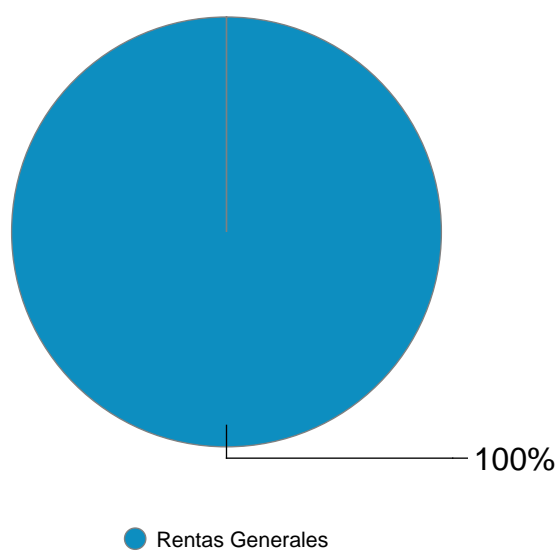
En miles de pesos a valores de cada ley

J U T E P		2021	2022	2023	2024
Inciso	Art. 615 - Creación de cargo desde la partida del art. 233 Ley N° 19.535 y del art. 317 Ley N° 19.670	1.200	1.200	1.200	1.200
	Total Remuneraciones	1.200	1.200	1.200	1.200
	Art. 616 - Reasignación de crédito para sistemas informáticos desde la partida del art. 233 Ley N° 19.535 y del art. 317 Ley N° 19.670	2.300	2.300	2.300	2.300
	Total Funcionamiento	2.300	2.300	2.300	2.300
	Total Presupuesto	3.500	3.500	3.500	3.500
	Art. 298 - Reasignación para gastos de funcionamiento de JUTEP	0	700	700	700
	Total Remuneraciones	0	700	700	700
	Art. 296 - Asignación presupuestal gastos de funcionamiento para profesionales y técnicos	0	500	500	500
	Total Funcionamiento	0	500	500	500
	Total Rendición de Cuentas 2020	0	1.200	1.200	1.200
	Art. 420 - Creación de cargos por profesionales	0	0	5.300	5.300
	Total Remuneraciones	0	0	5.300	5.300
	Total Rendición de Cuentas 2021	0	0	5.300	5.300
	Art.519 - Asignación de una partida para la reestructura organizativa	0	0	678	2.711
	Total Remuneraciones	0	0	678	2.711
	Art.517 - Incremento en gastos de funcionamiento para capacitación	0	0	0	300
	Art.518 - Incremento en gastos de funcionamiento para servicios Profesionales y técnicos	0	0	0	500
	Total Funcionamiento	0	0	0	800
	Total Rendición de Cuentas 2022	0	0	678	3.511

JUTEP - Composición del Gasto Ejecución 2023



JUTEP - Fuentes de Financiamiento Ejecución 2023



INISA

EJERCICIO 2023

EJECUCIÓN PRESUPUESTAL Por Unidad Ejecutora

En miles de pesos a valores corrientes

INISA	Crédito	Ejecución	Porcentaje Ejecución	Estructura
Total Remuneraciones	2.258.598	2.253.641	99,78%	80,93%
Instituto Nacional de Inclusión Social Adolescente	479.830	477.686	99,55%	17,15%
Total Funcionamiento	479.830	477.686	99,55%	17,15%
Instituto Nacional de Inclusión Social Adolescente	54.102	53.441	98,78%	1,92%
Total Inversiones	54.102	53.441	98,78%	1,92%
TOTAL INCISO	2.792.530	2.784.768	99,72%	100,00%
TOTAL INISA	2.792.530	2.784.768	99,72%	100,00%

EJECUCIÓN PRESUPUESTAL

Por Agrupador

En miles de pesos a valores corrientes

INISA	Crédito	Ejecución	Porcentaje Ejecución	Estructura
Total Remuneraciones	2.258.598	2.253.641	99,78%	80,93%
Servicio de vigilancia	201.916	201.916	100,00%	7,25%
Limpieza	63.337	63.337	100,00%	2,27%
Alimentación	56.081	56.081	100,00%	2,01%
Suministros	48.581	48.581	100,00%	1,74%
Convenios OSCs - INISA	28.090	27.945	99,48%	1,00%
Traslados en el país	16.417	16.417	100,00%	0,59%
Combustibles	9.445	9.420	99,74%	0,34%
Clínicas psiquiátricas INISA	6.348	6.348	100,00%	0,23%
Servicios informáticos	5.837	5.835	99,97%	0,21%
Mantenimiento y reparaciones	4.368	4.368	100,00%	0,16%
Otros	39.409	37.437	95,00%	1,34%
Total Funcionamiento	479.830	477.686	99,55%	17,15%
Inmuebles	32.150	32.150	100,00%	1,15%
Equipamiento y mobiliario	15.471	14.871	96,12%	0,53%
Vehículos	5.214	5.152	98,81%	0,19%
Informática	1.267	1.267	100,00%	0,05%
Total Inversiones	54.102	53.441	98,78%	1,92%
TOTAL INCISO	2.792.530	2.784.768	99,72%	100,00%
TOTAL INISA	2.792.530	2.784.768	99,72%	100,00%

EVOLUCIÓN DE LA EJECUCIÓN PRESUPUESTAL

Por Unidad Ejecutora

En miles de pesos a valores corrientes

INISA	2022	2023	Variación Real
			Anual
Total Remuneraciones	2.013.601	2.253.641	5,72%
Instituto Nacional de Inclusión Social Adolescente	467.353	477.686	-3,46%
Total Funcionamiento	467.353	477.686	-3,46%
Instituto Nacional de Inclusión Social Adolescente	30.209	53.441	67,10%
Total Inversiones	30.209	53.441	67,10%
TOTAL INCISO	2.511.163	2.784.768	4,75%
TOTAL INISA	2.511.163	2.784.768	4,75%

EVOLUCIÓN DE LA EJECUCIÓN PRESUPUESTAL

Por Agrupador

En miles de pesos a valores corrientes

INISA	2022	2023	Variación Real
			Anual
Total Remuneraciones	2.013.601	2.253.641	5,72%
Servicio de vigilancia	210.906	201.916	-9,57%
Limpieza	58.689	63.337	1,94%
Alimentación	50.935	56.081	4,00%
Suministros	45.424	48.581	1,02%
Convenios OSCs - INISA	36.204	27.945	-27,09%
Traslados en el país	12.715	16.417	21,96%
Combustibles	8.099	9.420	9,86%
Clínicas psiquiátricas INISA	5.761	6.348	4,08%
Servicios informáticos	3.049	5.835	80,76%
Mantenimiento y reparaciones	4.034	4.368	2,28%
Otros	31.537	37.437	12,13%
Total Funcionamiento	467.353	477.686	-3,46%
Inmuebles	17.157	32.150	77,00%
Equipamiento y mobiliario	6.532	14.871	115,04%
Vehículos	0	5.152	-
Informática	6.520	1.267	-81,64%
Total Inversiones	30.209	53.441	67,10%
TOTAL INCISO	2.511.163	2.784.768	4,75%
TOTAL INISA	2.511.163	2.784.768	4,75%

EJECUCIÓN POR FUENTE DE FINANCIAMIENTO

En miles de pesos a valores corrientes

Tipo de Fuente	Remuneraciones	Funcionamiento	Inversiones	Total
Rentas Generales	2.240.203	477.686	53.441	2.771.330
Recursos con Afectación Especial	13.438	0	0	13.438
TOTAL INCISO	2.253.641	477.686	53.441	2.784.768

ASIGNACIONES POR ARTICULADO

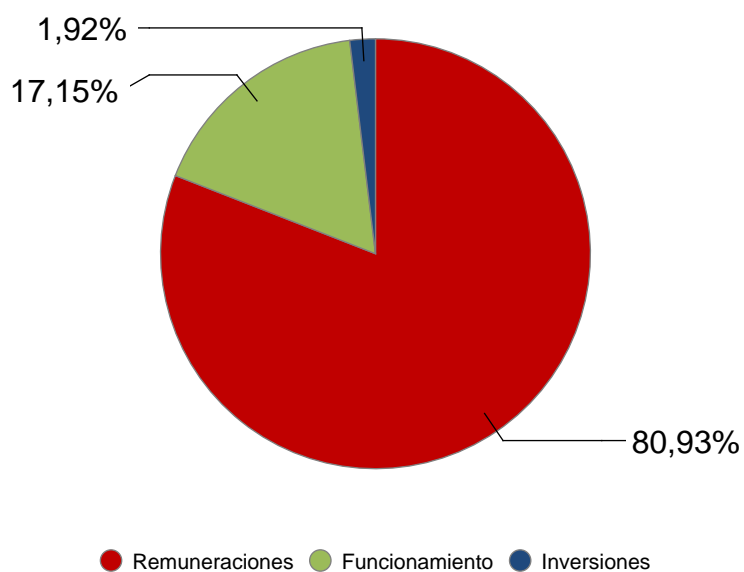
Presupuesto y Rendiciones de Cuentas

En miles de pesos a valores de cada ley

INISA		2021	2022	2023	2024
Inciso	Art. 619 - Reasignación créditos desde R0 hacia funcionamiento e inversiones	-70.000	-70.000	-70.000	-70.000
	Total Remuneraciones	-70.000	-70.000	-70.000	-70.000
	Art. 619 - Reasignación créditos desde R0 hacia funcionamiento e inversiones	50.000	50.000	50.000	50.000
	Total Funcionamiento	50.000	50.000	50.000	50.000
	Art. 619 - Reasignación créditos desde R0 hacia funcionamiento e inversiones	20.000	20.000	20.000	20.000
	Total Inversiones	20.000	20.000	20.000	20.000
	Total Presupuesto	0	0	0	0
	Art. 303 - Reasignación de créditos desde partida de judiciales	0	20.000	20.000	20.000
	Total Funcionamiento	0	20.000	20.000	20.000
	Total Rendición de Cuentas 2020	0	20.000	20.000	20.000
	Art. 424 - Asignación gastos de funcionamiento	0	0	42.000	42.000
	Total Funcionamiento	0	0	42.000	42.000
	Total Rendición de Cuentas 2021	0	0	42.000	42.000
	Art.525 - Remuneraciones	0	0	0	18.000
	Art.526 - Regularización salarial	0	0	0	18.000
	Total Remuneraciones	0	0	0	36.000
	Art.522 - Fondo de apoyo socio económico	0	0	0	500
	Total Funcionamiento	0	0	0	500
	Total Rendición de Cuentas 2022	0	0	0	36.500

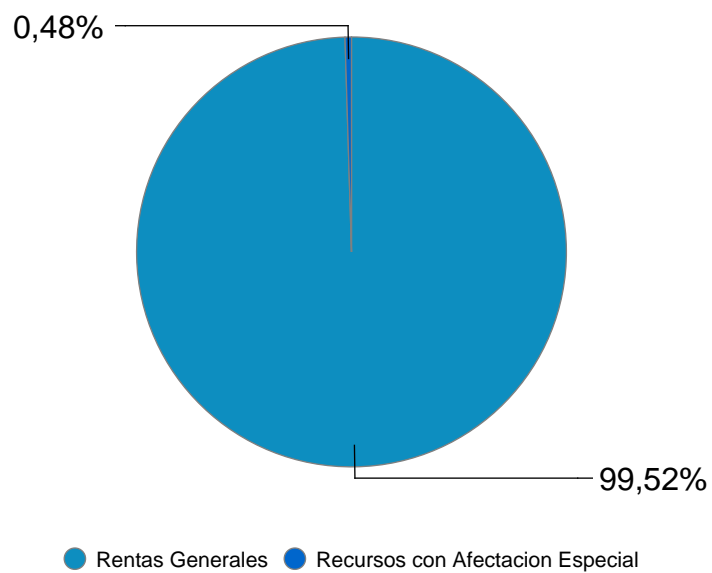
INISA - Composición del Gasto

Ejecución 2023



INISA - Fuentes de Financiamiento

Ejecución 2023





Poder Legislativo

Análisis por Inciso

PODER LEGISLATIVO

EJERCICIO 2023

EJECUCIÓN PRESUPUESTAL

Por Unidad Ejecutora

En miles de pesos a valores corrientes

PODER LEGISLATIVO	Crédito	Ejecución	Porcentaje Ejecución	Estructura
Total Remuneraciones	6.568.251	4.800.328	73,08%	76,06%
Cámara de Senadores	288.058	280.054	97,22%	4,44%
Cámara de Representantes	733.099	676.090	92,22%	10,71%
Comisión Administrativa del Poder Legislativo	521.221	423.124	81,18%	6,70%
Total Funcionamiento	1.542.378	1.379.268	89,42%	21,85%
Cámara de Senadores	18.149	12.149	66,94%	0,19%
Cámara de Representantes	16.433	16.433	100,00%	0,26%
Comisión Administrativa del Poder Legislativo	1.952.634	102.940	5,27%	1,63%
Total Inversiones	1.987.216	131.522	6,62%	2,08%
TOTAL INCISO	10.097.845	6.311.118	62,50%	100,00%
TOTAL PODER LEGISLATIVO	10.097.845	6.311.118	62,50%	100,00%

EJECUCIÓN PRESUPUESTAL

Por Agrupador

En miles de pesos a valores corrientes

PODER LEGISLATIVO	Crédito	Ejecución	Porcentaje Ejecución	Estructura
Total Remuneraciones	6.568.251	4.800.328	73,08%	76,06%
Partidas Naturaleza Salarial	422.040	326.989	77,48%	5,18%
Suministros	53.433	41.226	77,15%	0,65%
Otras transferencias	19.866	19.866	100,00%	0,31%
Repuestos y accesorios	9.966	9.966	100,00%	0,16%
Sentencias Judiciales	5.894	5.894	100,00%	0,09%
Combustibles	6.206	3.302	53,21%	0,05%
Servicios profesionales	1.294	1.294	100,00%	0,02%
Igualdad de género	932	516	55,36%	0,01%
Beneficios sociales	95	87	91,58%	0,00%
Otros	1.022.652	970.128	94,86%	15,37%
Total Funcionamiento	1.542.378	1.379.268	89,42%	21,85%
Inversiones varias	1.881.089	52.796	2,81%	0,84%
Equipamiento y mobiliario	51.966	39.074	75,19%	0,62%
Instituto Nacional de Derechos Humanos	49.682	37.700	75,88%	0,60%
Sitios de Memoria Histórica	1.948	1.898	97,43%	0,03%
Igualdad de género	531	54	10,17%	0,00%
Otros	2.000	0	-	-
Total Inversiones	1.987.216	131.522	6,62%	2,08%
TOTAL INCISO	10.097.845	6.311.118	62,50%	100,00%
TOTAL PODER LEGISLATIVO	10.097.845	6.311.118	62,50%	100,00%

EVOLUCIÓN DE LA EJECUCIÓN PRESUPUESTAL

Por Unidad Ejecutora

En miles de pesos a valores corrientes

PODER LEGISLATIVO	2022	2023	Variación Real
			Anual
Total Remuneraciones	4.422.529	4.800.328	2,53%
Cámara de Senadores	272.231	280.054	-2,83%
Cámara de Representantes	619.791	676.090	3,04%
Comisión Administrativa del Poder Legislativo	383.813	423.124	4,13%
Total Funcionamiento	1.275.835	1.379.268	2,11%
Cámara de Senadores	2.049	12.149	460,05%
Cámara de Representantes	15.792	16.433	-1,71%
Comisión Administrativa del Poder Legislativo	91.146	102.940	6,68%
Total Inversiones	108.987	131.522	13,99%
TOTAL INCISO	5.807.351	6.311.118	2,65%
TOTAL PODER LEGISLATIVO	5.807.351	6.311.118	2,65%

EVOLUCIÓN DE LA EJECUCIÓN PRESUPUESTAL

Por Agrupador

En miles de pesos a valores corrientes

PODER LEGISLATIVO	2022	2023	Variación Real
			Anual
Total Remuneraciones	4.422.529	4.800.328	2,53%
Partidas Naturaleza Salarial	255.194	326.989	21,03%
Suministros	41.115	41.226	-5,29%
Otras transferencias	16.138	19.866	16,28%
Repuestos y accesorios	0	9.966	-
Sentencias Judiciales	45.094	5.894	-87,65%
Combustibles	4.108	3.302	-24,08%
Servicios profesionales	0	1.294	-
Igualdad de género	458	516	6,42%
Beneficios sociales	36	87	128,27%
Respuestos y accesorios	9.296	0	-
Otros	904.396	970.128	1,32%
Total Funcionamiento	1.275.835	1.379.268	2,11%
Inversiones varias	48.715	52.796	2,37%
Equipamiento y mobiliario	25.649	39.074	43,90%
Instituto Nacional de Derechos Humanos	32.852	37.700	8,40%
Sitios de Memoria Histórica	1.771	1.898	1,23%
Igualdad de género	0	54	-
Total Inversiones	108.987	131.522	13,99%
TOTAL INCISO	5.807.351	6.311.118	2,65%
TOTAL PODER LEGISLATIVO	5.807.351	6.311.118	2,65%

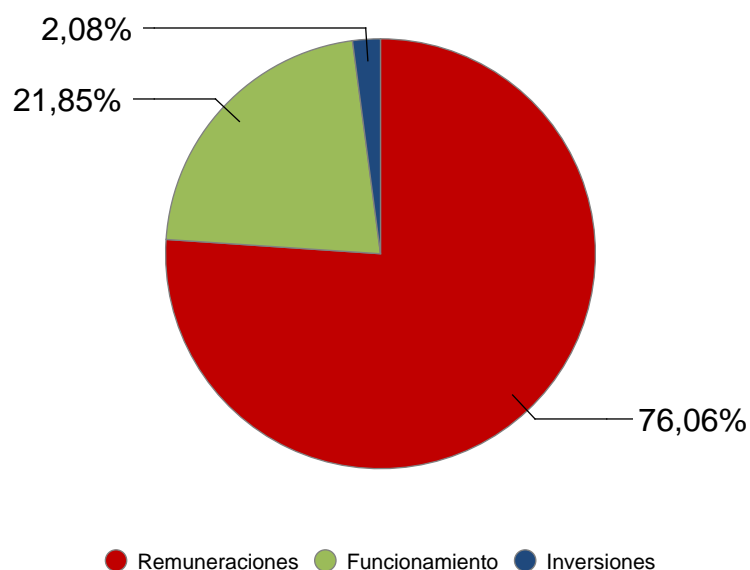
EJECUCIÓN POR FUENTE DE FINANCIAMIENTO

En miles de pesos a valores corrientes

Tipo de Fuente	Remuneraciones	Funcionamiento	Inversiones	Total
Rentas Generales	4.800.328	1.379.269	131.523	6.311.120
TOTAL INCISO	4.800.328	1.379.268	131.522	6.311.118

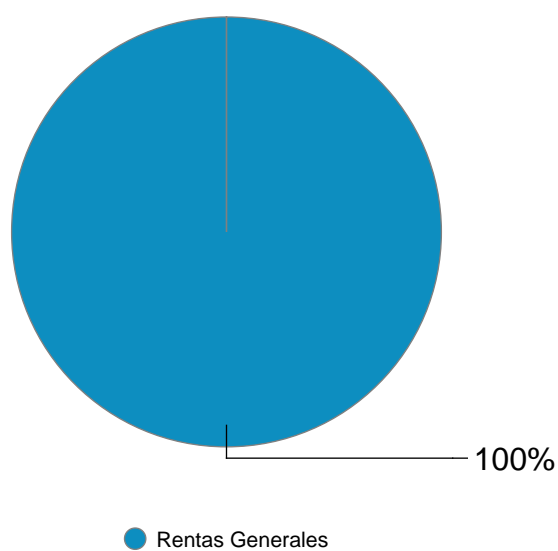
PODER LEGISLATIVO - Composición del Gasto

Ejecución 2023



PODER LEGISLATIVO - Fuentes de Financiamiento

Ejecución 2023





Otros Organismos

Análisis por Inciso

INTERESES

EJERCICIO 2023

EJECUCIÓN PRESUPUESTAL

En miles de pesos a valores corrientes

INTERESES	Ejecución	Variación Real Anual	Estructura
Bonos del tesoro	65.928.150	-2,53%	89,20%
Préstamos externos - Gobiernos extranjeros	1.136	-63,11%	0,00%
Préstamos externos - Instituciones financieras privadas	952	-5,74%	0,00%
Préstamos externos - Organismos Multilaterales	7.703.755	99,20%	10,42%
Préstamos internos	273.199	0,33%	0,37%
TOTAL INTERESES	73.907.192	2,96%	100,00%

SUBSIDIOS Y SUBVENCIONES

EJERCICIO 2023

EJECUCIÓN PRESUPUESTAL

En miles de pesos a valores corrientes

Unidad Ejecutora	Concepto	Crédito			Total	Ejecución	Porcentaje Ejecución
		Rentas Generales	Recursos con Afectación Especial	Endeudamiento Externo			
02	Administración Nacional de Correos (ANC)	1.470.000	0	0	1.470.000	1.470.000	100,00%
	Instituto Nacional de Colonización (INC)	792.951	0	0	792.951	792.951	100,00%
	Agencia Nacional de Vivienda	789.000	0	0	789.000	789.000	100,00%
	Administración de Ferrocarriles del Estado (AFE)	605.885	0	0	605.885	605.885	100,00%
	IRCCA	31.000	0	0	31.000	31.000	100,00%
	Total Presidencia	3.688.836	0	0	3.688.836	3.688.836	100,00%
03	Instituto Antártico Uruguayo	51.304	0	0	51.304	51.304	100,00%
	Asociación Honoraria Salvamento Marítimo y Fluviales	1.405	0	0	1.405	1.405	100,00%
	Total Defensa	52.709	0	0	52.709	52.709	100,00%
06	SEDHU	280	0	0	280	280	100,00%
	Total MRREE	280	0	0	280	280	100,00%
07	Instituto Nacional de Investigación Agropecuaria (INIA)	599.595	0	0	599.595	599.595	100,00%
	Instituto Plan Agropecuario (IPA)	77.420	0	0	77.420	77.420	100,00%
	Instituto Nacional de la Leche (INALE)	35.000	0	0	35.000	35.000	100,00%
	Instituto Nacional de Semillas (INASE)	20.000	0	0	20.000	20.000	100,00%
	Total MGAP	732.015	0	0	732.015	732.015	100,00%
08	Parque Científico y Tecnológico de Pando	29.000	0	0	29.000	29.000	100,00%
	Subsidio a la vestimenta	4.963	0	0	4.963	0	0,00%
	Total MIEM	33.963	0	0	33.963	29.000	85,39%
10	Instituto Nacional de Logística (INALOG)	12.180	0	0	12.180	12.180	100,00%
	Total MTOP	12.180	0	0	12.180	12.180	100,00%
11	Instituto de Evaluación Educativa (INEED)	99.350	0	0	99.350	99.350	100,00%
	Programa de Desarrollo de Ciencias Básicas (PEDECIBA)	93.000	0	0	93.000	93.000	100,00%
	Consejo de Capacitación Profesional (COCÁP)	5.759	0	0	5.759	5.759	100,00%
	Total MEC	198.109	0	0	198.109	198.109	100,00%
12	Comisión honoraria para la lucha antituberculosa (CHLA-EP)	470.500	0	0	470.500	470.500	100,00%
	Comisión Honoraria Lucha contra el Cáncer	90.000	0	0	90.000	90.000	100,00%
	Centro Uruguayo de Imagenología Molecular (CUDIM)	83.772	0	0	83.772	83.772	100,00%
	Comisión Honoraria Salud Cardiovascular	26.995	0	0	26.995	26.995	100,00%
	Agencia de evaluación, regulación y vigilancia de tecnología sanitaria	20.000	0	0	20.000	20.000	100,00%
	Patronato del Psicópata	12.372	0	0	12.372	12.372	100,00%
	Centro de Rehabilitación de Maldonado - CEREMA	4.526	0	0	4.526	4.526	100,00%
	Resto de gastos	0	80	0	80	0	0,00%
	Total MSP	708.165	80	0	708.245	708.165	99,99%
13	Instituto Cuesta Duarte	400	0	0	400	400	100,00%
	Total MTSS	400	0	0	400	400	100,00%
14	MEVIR	95.989	0	0	95.989	95.989	100,00%
	Total MVOT	95.989	0	0	95.989	95.989	100,00%

EJECUCIÓN PRESUPUESTAL

En miles de pesos a valores corrientes

Unidad Ejecutora	Concepto	Crédito			Total	Ejecución	Porcentaje Ejecución
		Rentas Generales	Recursos con Afectación Especial	Endeudamiento Externo			
21	Plan Ceibal	2.907.990	0	0	2.907.990	2.907.990	100,00%
	Instituto Nacional Formación Profesional (INEFOP)	407.286	1.269.023	0	1.676.309	1.676.309	100,00%
	Agencia Nacional de Investigación e Innovación (ANII)	824.381	0	490.500	1.314.881	1.314.681	99,98%
	Sector Agrícola	1.302.016	0	0	1.302.016	1.302.016	100,00%
	Instituto Nacional de Investigación Agropecuaria (INIA)	0	975.529	0	975.529	975.529	100,00%
	Fondo de Solidaridad	0	396.432	0	396.432	396.432	100,00%
	Fundación Instituto Pasteur de Montevideo (IPMONT)	219.800	0	0	219.800	219.800	100,00%
	Uruguay XXI	133.000	0	0	133.000	133.000	100,00%
	Agencia del Cine y el Audiovisual del Uruguay (ACAU)	94.000	0	0	94.000	94.000	100,00%
	Organización de la Prensa del Interior (OPI)	0	90.635	0	90.635	90.635	100,00%
	Fondo Nacional de Recursos - Recaudación IMAE-DNLQ	0	79.851	0	79.851	79.851	100,00%
	Fondo SIDA - sustitución renta afectada	50.787	0	0	50.787	50.787	100,00%
	Instituto Nacional de Cooperativismo (INACOO)	38.000	0	0	38.000	38.000	100,00%
	Patronato del Psicópata	0	15.599	0	15.599	15.599	100,00%
	Fondo Nacional de Recursos - sustitución renta afectada	8.248	0	0	8.248	8.248	100,00%
	Sector Pecuário	7.117	0	0	7.117	7.117	100,00%
	FNR - bienes decomisados JND	0	5.888	0	5.888	5.888	100,00%
	Agencia Nacional de Desarrollo (ANDE)	2.000	0	0	2.000	2.000	100,00%
	Parques Industriales - Créditos Fiscales	583	0	0	583	583	100,00%
	Fondo Infancia	4.000	0	0	4.000	0	0,00%
	Total Subsidios y Subvenciones	5.999.208	2.832.957	490.500	9.322.665	9.318.465	99,95%
29	Comisión Honoraria Hospital Maciel	0	5.063	0	5.063	5.063	100,00%
	Comisión Honoraria Hospital Pereira Rossell	0	5.063	0	5.063	5.063	100,00%
	Comisión Honoraria Hospital Pasteur	0	5.063	0	5.063	5.063	100,00%
	Total ASSE	0	15.189	0	15.189	15.189	100,00%
	Organismos Sociales - Art. 639 Ley 19.924	112.728	0	0	112.728	104.223	92,46%
TOTAL INCISO 21 "SUBSIDIOS Y SUBVENCIONES"		11.634.582	2.848.226	490.500	14.973.308	14.955.560	99,88%

EJECUCIÓN PRESUPUESTAL

Organismos Sociales - Art. 639 Ley 19.924

En miles de pesos a valores corrientes

Inciso	Concepto	2022		2023	
		Crédito	Ejecución	Crédito	Ejecución
02	Asociación Civil Olimpiadas Especiales Uruguayas	785	785	785	785
	Comité Paralímpico Uruguayo	740	740	740	740
	Asociación Cristiana de Jóvenes de San José	390	390	390	390
	Comité Olímpico Uruguayo	345	345	345	345
	Agrupación Atlética de Minas de Corrales	0	0	300	300
	Panathlon Club Montevideo	0	0	300	300
	Fundación A Ganar	300	300	300	300
	Club Social y Deportivo de Minas de Corrales	0	0	300	300
	Movimiento Scout del Uruguay	240	240	240	240
	Total Presidencia	2.800	2.800	3.700	3.700
07	Movimiento Juventud Agraria	1.600	1.600	3.200	3.200
	Asociación Uruguay Escuela Familiares Agrarios	450	450	450	450
	Total MGAP	2.050	2.050	3.650	3.650
08	Instituto Nacional de Calidad	6.000	6.000	8.000	8.000
	Organismo Uruguayo de Acreditación	750	750	990	990
	Total MIEM	6.750	6.750	8.990	8.990
11	Federación Uruguaya de Teatro Independiente	7.000	7.000	7.000	7.000
	Movimiento Cultural Jazz a la Calle	240	240	2.240	2.240
	Academia Nacional de Medicina	920	920	1.920	1.920
	Comisión del Fondo Nacional de Teatro	920	920	920	920
	Academia Nacional De Letras	648	648	648	648
	Academia Nacional de Ciencias	530	530	530	530
	Biblioteca Pública Juan Lacaze "José Enrique Rodó"	412	412	412	412
	Cinemateca Uruguaya	410	410	410	410
	Academia de Veterinaria	352	352	352	352
	Instituto Histórico y Geográfico del Uruguay	0	0	300	300
	Fundación Zelmar Michellini	240	240	240	240
	Asociación Patriótica del Uruguay	200	200	200	200
	Centro Pedagógico Terapéutico (CPT)	200	200	200	200
	Biblioteca José Pedro Varela	200	200	200	200
	Fundación Mario Benedetti	200	200	200	200
	Asociación de Amigas y Amigos del Museo de la Memoria	200	0	200	200
	Org. de Aparcerías y Sociedades Tradicionalistas del Uruguay	0	0	300	0
	Carmelo Cine Club	150	0	150	0
	Museo Torres García	312	0	312	0
	Total MEC	13.134	12.472	16.734	15.972

EJECUCIÓN PRESUPUESTAL

Organismos Sociales - Art. 639 Ley 19.924

En miles de pesos a valores corrientes

Inciso	Concepto	2022		2023	
		Crédito	Ejecución	Crédito	Ejecución
12	Comisión Nacional Honoraria de Zoonosis	0	0	4.000	4.000
	Fundación Pro-Cardias	1.980	1.980	1.980	1.980
	Cruz Roja Uruguay	1.070	1.070	1.070	1.070
	Asociación Uruguay Enfermedades Musculares	1.070	1.070	1.070	1.070
	Asociación del Seropositivo	650	650	650	650
	Asociación de Hemofílicos del Uruguay	500	500	500	500
	Asociación de Diabéticos de Durazno	260	260	420	420
	Asociación Uruguay de Lucha contra Cáncer	390	390	390	390
	Fundación Génesis Uruguay	380	380	380	380
	Instituto Uruguayo de Lactancia Materna	0	0	300	300
	Liga Uruguay contra la Tuberculosis	260	260	260	260
	Fundación Sin Limites	240	240	240	240
	Pacientes Oncológicos de Young	240	0	240	240
	Fundación Diabetes del Uruguay	240	240	240	240
	Fundación Dianova del Uruguay	240	240	240	240
	Club de Ayuda Mutua de Artritis Reumatoidea-CLAMAR	220	0	220	220
	Movimiento Nacional de Usuarios de Salud Pública y Privada	520	520	520	0
	Espacio Participativo de Usuarios de la Salud	150	0	150	0
	Asociación de Diabéticos del Uruguay	240	0	240	0
Total MSP		8.650	7.800	13.110	12.200

EJECUCIÓN PRESUPUESTAL

Organismos Sociales - Art. 639 Ley 19.924

En miles de pesos a valores corrientes

Inciso	Concepto	2022		2023	
		Crédito	Ejecución	Crédito	Ejecución
15	Federación Autismo del Uruguay	0	0	300	300
	Centro democrático de Florida	0	0	300	300
	Padres de Niños con Discapacidad de Villa Constitución	0	0	300	300
	Centro Integral Bakú	0	0	300	300
	Fundación Chamangá	300	300	300	300
	Asociación Martín Echegoyen del Pino	210	210	300	300
	Centro de Integración de Discapacitados CINDIS	300	300	300	300
	SOMOS - Gpo. de apoyo a mujeres c/cáncer de mama de Paysandú	0	0	300	300
	Cooperativa de Trabajo Amparo de San José	0	0	300	300
	Asociación Uruguaya Perros Lazarillos de Asistencia p/Ciegos	170	170	300	300
	CEAUSTISMO - Padres Maldonado	0	0	300	300
	Escuela Granja N°24 Maestro Cándido Villar San Carlos	300	300	300	300
	Hogar de Ancianos de Mariscal	300	300	300	300
	Asociación de Autismo Mi Mundo Azul de Flores	0	0	300	300
	Redex Uruguay	0	0	300	300
	Círculo Policial de Rivera	0	0	300	300
	Protectora de Animales Los Callejeros - Melo	0	0	300	300
	Amigos de los Animales de Paysandú	240	240	300	300
	Asociación Tacuarembense del Trastorno del Espectro Autista	0	0	300	300
	SOMO Deportes	0	0	300	300
	Latinoamericanos Motociclistas Asociados	0	0	300	300
	Comisión Pro Bienestar Social del anciano de Guichon	0	0	300	300
	Coord. de Entidades Pro Bienestar del Anciano de Colonia	0	0	300	300
	Asociación de Pasivos de Cerro Colorado	0	0	300	300
	Hogar de Ancianos Blanca Rubio de Rubio	280	280	280	280
	Centro Arai	270	270	270	270
	Refugio PGA	270	270	270	270
	Hogar de Ancianos Esteban Ramón Itchauspe de Florida	260	0	260	260
	Asociación Padres y Amigos Discapacitado de Lavalleja	260	260	260	260
	Red Uruguaya contra la Violencia Doméstica y Sexual	260	260	260	260
	Nostálgicos del Fútbol	260	260	260	260
	Asoc. Floridense d/padres d/niños c/trast. autista RECREAR	260	260	260	260
	Centro Diurno y Hogar de Ancianos "Don Joaquín"	260	260	260	260
	Escuela Natural e Integral de Rivera	260	260	260	260
	Hogar de Ancianos "Valodia"- San Javier, Rio Negro.	260	260	260	260
	Asociación Impedidos Duraznenses	260	260	260	260
	Fundación Voz de la Mujer - Juan Lacaze	260	260	260	260
	Inst.Pro Bienestar Soc d/Anciano. Hogar "Don Ricardo Chacon"	260	260	260	260
	Hogar de Ancianos Aniceto Cervieri-Santa Rosa, Canelones	260	260	260	260
	Centro Manos Unidas	260	260	260	260
	Hogar de Ancianos de Cardona "Florencio Sanchez" Soriano	260	260	260	260
	Centro Integral de Atención a Personas Vulnerables	250	250	250	250
	Programa Claves	240	240	240	240
	CADIS Juan Lacaze	240	240	240	240
	Asociación Rural Bañados de Carrasco	240	240	240	240
	Asociación de Sordos-Ciegos del Uruguay	240	0	240	240

EJECUCIÓN PRESUPUESTAL

Organismos Sociales - Art. 639 Ley 19.924

En miles de pesos a valores corrientes

Inciso	Concepto	2022		2023	
		Crédito	Ejecución	Crédito	Ejecución
	Sociedad p/la Conservación de la Biodiversidad de Maldonado	240	240	240	240
	Proyecto Valle Armonía	240	240	240	240
	Comisión Pro Bienestar Social del anciano de Young-Hogar	240	240	240	240
	Asociación Civil "Corazones con Alas"	240	240	240	240
	Contrapeso Uruguay	240	240	240	240
	Centro Ecuestre "Sin Límites" Florida	240	240	240	240
	Federación Uruguaya de la Discapacidad (FUDI)	240	240	240	240
	Centro Uruguayo de Tecnologías Apropriadadas-CEUTA	240	240	240	240
	Comisión Pro Bienestar Social del Anciano de Santa Rosa	240	240	240	240
	Asociación Civil Vida Plena	240	240	240	240
	Asociación Civil Ilusiones a Caballo	240	240	240	240
	Hogar de Ancianos Manuel Souto de Dolores	240	240	240	240
	Club Pro Bienestar del Anciano Juan Yafort	240	240	240	240
	CADIS Colonia Suiza	240	240	240	240
	Centro Terapéutico Creciendo-Rocha	240	240	240	240
	Moldeando el Futuro	240	240	240	240
	Centro de Ayuda del Discapacitado de Young- CADY	240	240	240	240
	Centro Diurno Cruz Alta - Florida	240	240	240	240
	Querer la vida QUELAVI	240	240	240	240
	Hogar Italiano	240	240	240	240
	Capacidades Diferentes de Sarandí Grande-CADISAR	220	220	220	220
	ONG Casa Madre	220	220	220	220
	Hogar de Ancianos San Vicente Pallotti de Casupá	220	220	220	220
	Asociac. Civil d/Personas c/Discapacidad d/Tambores ADISTAN	220	220	220	220
	Sociedad 25 de Agosto de Pensionistas y Retirados d/las FFAA	220	220	220	220
	Asociación Uruguaya Cultural y Social de Ciegos (ACSUC)	200	200	200	200
	Grupo Deportivo Boca del Sacra	0	0	200	200
	Asociación de Jubilados y Pensionistas de Young	180	0	180	180
	Asociación Civil de Ancianos Villa 25 de Mayo	100	100	100	100
	Asociación Civil "El Abrojo"	100	100	100	100
	Asociación Down de Flores - ADOLFO	90	90	90	90
	ONG Vía de Escape	0	0	300	0
	Equinoterapia Abrazo a la Esperanza	210	0	210	0
	ONG Operación Rescate	160	0	160	0
	Amigos y familiares de personas con Autismo de la Costa	0	0	300	0
	Comis. Pro Acción Soc. y solid. Hogar Anc. Solis de Mataojo	0	0	300	0
	Asociación Uruguaya Catalana	348	0	348	0
	Factor Solidaridad	35	0	35	0
	Cooperativa de trabajadores hábiles e inhábiles (COTHAIN)	380	380	380	0
	Asociación Civil Mujeres Unidas de Vichadero	0	0	300	0
	SOS Canino	90	90	90	0
	ONG La India - Bioparque de Florida	0	0	300	0
	Asociación Civil Cooperadora Personas Diferentes - COOPERDI	240	0	240	0
	Hogar de Ancianos de Cerro Chato	0	0	300	0
	Asociación Civil Años Dorados -Vichadero, Rivera	100	100	100	0
	Comisión Honoraria del Discapacitado-servicio de transporte	0	0	0	0

EJECUCIÓN PRESUPUESTAL

Organismos Sociales - Art. 639 Ley 19.924

En miles de pesos a valores corrientes

Inciso	Concepto	2022		2023	
		Crédito	Ejecución	Crédito	Ejecución
	Patronato Nacional de Liberados y Excarcelados	1.150	1.150	1.150	0
	Centro Esperanza de Young	330	0	330	0
	Asociación Civil Soñando por los Niños	240	240	240	0
	Sociedad Filantrópica Santa Fe-Hogar de Ancianos de Rivera	240	240	240	0
	Centro de Equinoterapia Sauce a Caballo	240	240	240	0
	Ministerio de Impacto Cristiano	160	0	160	0
	Fundación Los Rosales	0	0	300	0
	Asociación Civil Tradicionalista d/los Troperos d/la Tablada	240	0	240	0
	Asociación Uruguaya Padres de Personas c/Autismo Infantil	570	0	570	0
	Asociación Nal p/el Niño Lisiado Esc. Franklin D. Roosevelt	3.101	3.101	3.101	3.101
	Escuela Horizonte	2.950	2.950	2.950	2.950
	Comisión Nacional Honoraria del Discapacitado	2.420	2.183	2.420	2.420
	Fundación Instituto Psico-Pedagógico Uruguayo	1.850	1.850	1.850	1.850
	Asociación Pequeña Obra de la Divina Providencia	1.650	1.650	1.650	1.650
	Pequeñas Hermanas Misioneras de la Caridad	1.200	1.200	1.200	1.200
	Comisión Nacional de Centros de Atención a la Infancia CAIF	1.100	1.100	1.100	1.100
	Instituto Jacobo Zibil - Florida	1.100	1.100	1.100	1.100
	Fundación Braille del Uruguay	905	905	905	905
	Asociación Uruguaya de Atención a la Infancia en Riesgo	790	790	890	890
	Centro Educativo Atención Psicosis Infantil y Autismo Salto	630	630	830	830
	Acción Coordinadora y Renvindicadora de Impedido del Uruguay	820	820	820	820
	Fundación Apoyo y Promoción Perros de Asistencia FUNDAPASS	700	700	700	700
	Centro Educativo para Niños Autistas de Young	480	480	680	680
	Asociación Pro Discapacitado Mental de Paysandú	660	660	660	660
	Asociación Down	630	630	630	630
	Asociación Canaria de Autismo y TGD del Uruguay (ACATU)	626	626	626	626
	Organización Renacer	600	600	600	600
	El Sarandí Hogar Valdense	570	570	570	570
	Hogar de Ancianos de Mercedes	560	560	560	560
	Centro de Educación Individualizada	540	540	540	540
	Hogar La Huella	530	530	530	530
	Organización Nacional Pro Laboral Lisiados	520	520	520	520
	Movimiento Nacional Recuperación Minusválido	520	520	520	520
	Asociación Síndrome de Down de Paysandú - ASDOPAY	515	515	515	515
	Asociación Uruguaya de Protección a la Infancia	500	500	500	500
	Hogar Ginés Cairo de Medina	288	288	480	480
	Unión Nacional de Ciegos del Uruguay	360	360	480	480
	Centro de Rehabilitación Equestre "El Tornado" J.Lacaze	390	390	480	480
	Asociación de Padres y Amigos Discapacitados de Rivera	350	350	480	480
	Asociación Padres y Amigos del Discapacitado de Tacuarembó	370	370	480	480
	Asociación Autismo en Uruguay	342	342	480	480
	UDI 3 de Diciembre	470	470	470	470
	Asociación Pro Recuperación del Inválido	450	450	450	450
	Escuela N° 200 de Discapacitados	450	450	450	450
	Centro de Atención Especializada (CEDAE)	450	450	450	450
	Sociedad "El Refugio" Asociación Protectora de Animales	440	440	440	440

EJECUCIÓN PRESUPUESTAL

Organismos Sociales - Art. 639 Ley 19.924

En miles de pesos a valores corrientes

Inciso	Concepto	2022		2023	
		Crédito	Ejecución	Crédito	Ejecución
	Huerta Taller "Buscando Espacio" Colonia del Sacramento	240	240	440	440
	Voluntarios de Coordinación Social	425	425	425	425
	Centro Ybyray	425	425	425	425
	Mujeres de Negro	420	420	420	420
	Aparecida Pro Amigos	260	260	420	420
	Trastorno del Espectro Autista (TEA)	240	240	420	420
	Asociación Civil Maestra Juana Guerra	300	300	420	420
	Fundación Tenis Uruguay	420	0	420	420
	Granja p/jóvenes y adultos discapac. - La esperanza Sabalera	410	410	410	410
	Asociación Uruguaya Discapacidad Independiente-Tercera Edad	410	391	410	410
	Instituto Canadá de Rehabilitación	410	410	410	410
	Federación Urug.Soc.de Padres y Personas Capac.Mentales Dif	390	390	390	390
	Centro Padres y Amigos de Discapacitados de Sarandí del Yí	360	360	360	360
	Asociación Down de Salto	240	240	360	360
	Unión Nacional de Protección a la Infancia	335	335	335	335
	Instituto Nacer, Crecer y Vivir - NA.CRE.VI	330	330	330	330
	Fundación Winners	330	330	330	330
	Asociación Uruguaya de Alzheimer y Similares	320	320	320	320
	Animales sin Hogar	320	320	320	320
	Apoyo a la Escuela N° 97 Discapacitados de Salto	300	300	300	300
	Asociación Down de Durazno	0	0	300	300
	Total MIDES	56.505	52.856	66.545	59.712
TOTAL ORGANISMOS SOCIALES		89.889	84.728	112.729	104.224

TRANSFERENCIAS A LA SEGURIDAD SOCIAL

EJERCICIO 2023

EJECUCIÓN PRESUPUESTAL

En miles de pesos a valores corrientes

TRANSFERENCIAS A LA SEGURIDAD SOCIAL	Ejecución	Variación Real Anual	Estructura
BPS afectación IVA	98.389.642	0,75%	56,08%
Asistencia financiera retirados militares	22.012.443	1,17%	12,55%
Asistencia Financiera BPS	18.570.490	-8,45%	10,58%
Sustitución renta afectadas COFIS - BPS	12.231.485	-5,54%	6,97%
Asistencia financiera retirados policiales	8.604.531	-9,38%	4,90%
Otras transferencias a la seguridad social	6.175.044	1699,48%	3,52%
Jubilaciones y pensiones militares - RRG	4.491.347	-1,93%	2,56%
Jubilaciones y pensiones reparatorias	2.598.707	0,72%	1,48%
Asistencia a la vejez	763.405	36,48%	0,44%
Sustitución renta afectada CJPU	610.389	3,35%	0,35%
Jubilaciones y pensiones bancarios - RRG	588.880	-9,30%	0,34%
Jubilación pensiones magistrados judiciales - RRG	202.054	2,68%	0,12%
Asistencia financiera BPS - Ibirapitá	179.518	-4,96%	0,10%
Asistencia financiera pre jubilados	13.619	-38,09%	0,01%
Asignaciones familiares - clase pasiva	12.134	-8,57%	0,01%
Asistencia financiera reincorporados	4.069	-32,05%	0,00%
TOTAL TRANSFERENCIAS A LA SEGURIDAD SOCIAL	175.447.757	2,08%	100,00%

DIVERSOS CRÉDITOS

EJERCICIO 2023

CRÉDITOS PRESUPUESTALES Y EJECUCIÓN

En miles de pesos a valores corrientes

Concepto	Crédito	Ejecución	Porcentaje Ejecución
Reasignación a otros incisos	149.176	149.172	100,00%
Total Remuneraciones	149.176	149.172	100,00%
Certificados de Crédito - DGI	100.358.094	100.358.094	100,00%
FONASA - Insuficiencia financiera	31.874.769	31.874.769	100,00%
Gobiernos Departamentales - partida art. 214 de la Constitución	19.800.000	19.800.000	100,00%
Fondo Nacional de Recursos - pago por actos usuarios de ASSE	1.357.183	1.357.183	100,00%
Sentencias Judiciales	1.174.574	1.174.574	100,00%
Comisión Técnica Mixta de Salto Grande	944.000	944.000	100,00%
Fondo de Incentivos para la Gestión de Municipios	684.673	684.673	100,00%
Oportunidad Laboral	670.000	670.000	100,00%
Comisiones y gastos bancarios	503.220	503.220	100,00%
PLUNA - Servicio de Deuda Scotiabank	388.651	378.363	97,35%
Gobiernos Departamentales - subsidio alumbrado público	400.000	367.458	91,86%
Infraestructura área Metropolitana	343.525	326.498	95,04%
Fondo de asimetrías - Intendencias	250.000	250.000	100,00%
SUCIVE - gastos de administración	205.000	205.000	100,00%
Reintegro impuestos a turistas	166.563	166.563	100,00%
Transferencia ANCAP - Reducción precio de garrafas	98.540	98.540	100,00%
Transformación digital de MIPYMES	99.283	95.934	96,63%
Graves e imprevistos	66.408	62.340	93,87%
Subsidio buses eléctricos transporte público	59.873	59.870	99,99%
Partidos Políticos - Aporte anual	54.091	53.067	98,11%
Fideicomiso BPS - Gastos de administración	25.292	25.292	100,00%
Gastos asociados al Impuesto de Primaria	21.324	21.324	100,00%
Uruguay Innovation Hub	15.316	15.316	100,00%
Indemnizaciones	12.394	12.262	98,93%
Reparación víctimas de actuación ilegítima del Estado	3.061	2.796	91,34%
Fondo de estabilización energética	1.488	1.436	96,51%
Servicios profesionales	473	473	100,00%
Contrataciones PPP	1.148.096	0	0,00%
Reasignación a otros incisos	9.021.124	7.998.776	88,67%
Total Funcionamiento	169.747.016	167.507.822	98,68%
Fondo de Desarrollo del Interior (FDI)	2.722.848	2.609.164	95,82%
Caminería departamental	1.640.876	1.485.919	90,56%
Fondo de Incentivos para la Gestión de Municipios	1.240.817	1.231.099	99,22%
Fideicomiso integración social y urbano (FISU)	814.803	814.803	100,00%
Programa de Desarrollo y Gestión Sub-Nacional (PDGS)	819.058	662.236	80,85%
Uruguay Innovation Hub	384.684	384.684	100,00%
Salto Grande - Préstamo BID	382.420	362.681	94,84%
Reasignación a otros incisos	9.173.918	8.062.133	87,88%
Total Inversiones	17.179.423	15.612.720	90,88%

DIVERSOS CRÉDITOS

EJERCICIO 2023

CRÉDITOS PRESUPUESTALES Y EJECUCIÓN

En miles de pesos a valores corrientes

Concepto	Crédito	Ejecución	Porcentaje Ejecución
TOTAL INCISO 24 "DIVERSOS CRÉDITOS"	187.075.615	183.269.715	97,97%



CAPÍTULO V

Estados Financieros

FUENTES Y USOS DE FONDOS

En miles de pesos a valores corrientes

	Totales
TOTAL DE INGRESOS	588.134.911
1. Ingresos Comercio Exterior	31.341.453
1.1 Recargos importación	10.250.524
1.2 Aduanas	21.090.929
2. Ingresos Internos	534.781.724
2.1 Dirección General Impositiva	501.679.608
2.2 Dirección Nacional de Loterías y Quinielas	864.885
2.3 Venta de Energía	486.073
2.4 Aporte de Entes	20.018.847
2.5 Organismos dentro del Presupuesto Nacional	6.017.103
2.6 Otros	5.715.208
3. Ingresos Libre Disponibilidad	22.011.734
3.1 Total Libre Disponibilidad en CUN	22.011.734
TOTAL DE EGRESOS	686.501.038
1. Egresos Corrientes	652.205.752
1.1 Remuneraciones	138.276.823
1.2 Previsión Social	289.565.463
1.3 Gastos no Personales	80.259.716
1.4 Transferencias	28.597.073
1.5 Intereses	74.597.673
1.6 Total Egresos Fondos Libre Disponibilidad Neto transf.	40.909.004
2. Total de Egresos de Inversión	34.295.286
RESULTADO FINANCIERO	-98.366.127
TOTAL DE FINANCIAMIENTO	98.366.127
1. Intereses capitalizados bonos UI BCU	4.233.648
2. Colocación neta bonos externos M/E	61.877.804
3. Colocación de notas en M/N	48.241.028
4. Recompra de bonos locales	-37.167.350
5. Recompra de bonos externos	-9.860.593
6. Variación disponib.en ctas.(BCU-BROU-BHU - ctas.fuera de CUN)	-5.791.620
7. Variación saldo Tesorería General de la Nación (Operaciones en curso)	65.225
8. Revaluación de saldos y diferencia de cambio	-2.015.708
9. Variación cheques y transf. en trámite emitidas	200.622
10. Fondos de terceros-depósitos paralizados	-387.026
11. AFISA	2.715
12. Convenio compensación IM Préstamo 948 art.480 L.17.930	981.183
13. ANV- Transferencias de fideicomiso	4.570.848
14. Convenio BCU BHU	-638.770
15. Pasivo Scotiabank PLUNA	-365.902
16. Utilización neta de préstamos	30.148.236
17. SIGA - Transferencias de Fideicomiso	3.890.201
18. Otros	381.586
VARIACION DE SALDOS EN CUENTAS:	-5.791.620
Total variación de saldos en cuentas	-5.791.620
Ctas radicadas en el BROU	3.027.020
Ctas radicadas en el BCU	-8.556.334
Ctas radicadas en el BHU	-262.306

Dando cumplimiento al art. 96 y 128 del TOCAF, el Estado de Fuentes y Usos de Fondos muestra:

- a) El resultado financiero del ejercicio como producto de la diferencia entre los ingresos y los egresos realizados en el período, de acuerdo a los registros, con criterio caja.
- b) El financiamiento de dicho resultado. En el mismo se agregan las variaciones en las cuentas de activos y pasivos que surgen de la contabilidad para el caso de operaciones extraordinarias en las que no hay movimientos de caja.

Por último, corresponde mencionar que el resultado consolidado obtenido, difiere con el resultado que el Banco Central expone como producto de considerar las variaciones de saldos de todas las cuentas pertenecientes a la Administración Central y que están radicadas en las Instituciones Financieras. El motivo de la discrepancia es fundamentalmente, que el sistema contable registra el pago cuando la Tesorería General de la Nación realiza la entrega de fondos a las Unidades Ejecutoras y no cuando éstas abonan efectivamente a los proveedores.

ANÁLISIS COMPARATIVO DE LOS RECURSOS PRESUPUESTARIOS Y DE LOS INGRESOS DE CAJA

En miles de pesos a valores corrientes

TOTAL RECURSOS PRESUPUESTARIOS	720.687.191
TOTAL DE INGRESOS CAJA	588.134.911
DIFERENCIA	132.552.280

CONCILIACIÓN

RECURSOS DEL BALANCE DE EJECUCIÓN PRESUPUESTAL	720.687.191
A INGRESOS DE CAJA NO PRESUPUESTARIOS	5.518.729
1 Ingresos de caja netos de utilidades de la Dirección General de Casinos	5.518.729
B INGRESOS QUE NO SIGNIFICAN RECURSOS PRESUPUESTALES	1.321.250
1 Ingresos correspondientes a donaciones	186.482
2 Ingresos de donación FOCEM	65.118
3 Ingresos en CUN de recursos y retenciones exceptuados de balance	1.068.977
4 Partida conciliatoria con fuentes y usos	9
5 Diferencia de cotización BCU	664
C RECURSOS PRESUPUESTALES SIN MOVIMIENTOS DE FONDOS	-139.577.140
1 Certificados rescatados por DGI y BPS y declarados por DGI	-81.232.350
2 Revaluación de saldos, diferencia de cambio y cotizaciones	755.636
3 Versión a rentas generales de sueldos en suspenso y órdenes caducas	-577.731
4 Intereses sobre saldos y colocación M/N y M/E	-380.552
5 Compensación recaudación Decreto N° 130/019	-16.788
6 Cápitales ASSE art. 8 Ley N° 18.131	-25.975.146
7 Aporte patronal FNV (recaudado fuera de CUN y retenciones)	-1.814.098
8 I.R.P. derogado y Fondo de Participación BPS	-191.953
9 Retenciones y compensaciones paraestatales declaradas por DGI	-23.421.680
10 Ingreso por ventas y servicios varios recaudados fuera de CUN	-703.858
11 Compensaciones y permutas de activos	-1.285.775
12 Retenciones sobre sueldos	-2.331.003
13 Fondo de Solidaridad y Adicional recaudado fuera de CUN	-1.057.516
14 Fondo de Reconversión Laboral recaudado fuera de CUN	-1.270.315
15 Cancelación deuda obligaciones	-38.972
16 Ajustes a Fuentes y Usos de recursos que no tienen mov. de fondos	-35.039
D RECURSOS FIGURATIVOS	-50.787
1 Subvención al MSP Fondo SIDA art. 109 Ley N° 18.083	-50.787
E OTROS CONCEPTOS	235.668
1 Variación de partidas conciliatorias Cajas Recaudadoras	-76.545
2 Variación de saldos de las Cajas Recaudadoras	117.341
3 Desfasaje en la recaudación de los Incisos	264.766
4 Otros	-69.894
TOTAL DE INGRESOS SEGÚN CAJA	588.134.911

ANÁLISIS COMPARATIVO DE LAS EROGACIONES PRESUPUESTARIAS Y DE LOS EGRESOS DE CAJA

En miles de pesos a valores corrientes

TOTAL EROGACIONES DE EJECUCIÓN PRESUPUESTAL	834.245.044
TOTAL DE EGRESOS CAJA	686.501.038
DIFERENCIA	147.744.006
CONCILIACION	
TOTAL EROGACIONES EJECUCIÓN PRESUPUESTAL	834.245.044
A - EJECUCIÓN PRESUPUESTAL Y PENDIENTE DE PAGO	-40.740.949
1 - Deuda Tesorería del ejercicio 2023	-40.740.949
B - EROGACIONES SIN IMPUTACIÓN PRESUPUESTAL	38.175.263
1 - Anticipos de Tesorería pendientes de regularizar	850.934
2 - Pago Deuda de Tesorería ejercicios anteriores	28.061.327
3 - Devolución de ingresos y aumentos de Fondos Rotatorios	139.276
4 - Pago de colocaciones financieras UDELAR	1.101.094
5 - Partidas a regularizar	523.617
6 - Erogaciones de financiaciones no presupuestales (2.3, 3.3, 4.2 y 4.3)	182.125
7 - Casinos	4.290.870
8 - Pagos de otras donaciones de ejercicios anteriores	12.482
9 - Pagos Fondo COVID	415.109
10 - Pagos Fondo Hídrico	41.464
11 - Pagos con ejecución de ejercicio anterior	2.556.965
C - EJECUCIÓN PRESUPUESTAL SIN MOVIMIENTO DE FONDOS	-160.662.812
1 - Certificados de crédito emitidos por DGI	-100.358.094
2 - Retenciones no pagadas	-27.066.838
3 - Regularización de anticipos de otros ejercicios	-1.940.581
4 - Regularización por compensación	-475.333
5 - Regularización fuera de CUN	-3.858.632
6 - Regularización por imputación sin movimiento FNV	-622.286
7 - Cancelación deuda PLUNA	-365.902
8 - Transferencias a ASSE por concepto de cápitales	-25.975.146
D - SERVICIO DEUDA PÚBLICA	874.123
1 - Desfasaje entre servicios devengados y pagados	874.123
E - GASTOS FIGURATIVOS	-50.787
1 - Gastos figurativos	-50.787
F - OTROS CONCEPTOS	14.661.156
1 - Desfasaje pagado y obligado/cancelado	203.916
2 - Cancelación de anticipos con certificados de crédito DGI (tipo D y E)	14.313.019
3 - Cancelación de anticipos de ejercicios anteriores por devolución en efectivo	-76.716
4 - Otros	220.937
TOTAL DE EGRESOS SEGÚN CAJA	686.501.038

Para la elaboración del cuadro se parte de la ejecución presupuestal (recursos y gastos) del Estado de Resultados consolidado (cuadro 1) y se determinan las partidas conciliatorias para arribar a las cifras de caja (ingresos y egresos) que surgen de Fuentes y Usos de Fondos (cuadro 37)

Las partidas conciliatorias se producen de acuerdo a:

- a) el momento en que se consideran los ingresos y egresos.
- b) el tratamiento de la información.
- c) la cobertura.

ESTADO DE SITUACIÓN DEL TESORO AL 31/12/2023

En miles de pesos a valores corrientes

1	VALORES ACTIVOS	
1.1	DISPONIBILIDADES	79.117.575
1.1.1	BROU	14.314.261
	Cuentas a la Orden del MEF	7.945.599
	Cuentas a la Orden del FNV	3.477.749
	Cuentas de Libre Disponibilidad fuera de la CUN	2.890.913
1.1.2	BCU	60.857.132
	Cuentas a la Orden del MEF	58.011.271
	Cuentas a la Orden de las Unidades Ejecutoras	2.845.861
1.1.3	BHU	3.336.625
	Cuentas a la Orden del MEF	2.857.107
	Cuentas a la Orden del FNV	479.518
1.1.4	CAJAS RECAUDADORAS	609.557
	Cajas Recaudadoras	609.557
1.2	INVERSIONES TEMPORARIAS	746.779
1.2.1	COLOCACIONES	167.981
	Colocaciones a la Orden de las Unidades Ejecutoras	167.981
1.2.2	INVERSIONES FINANCIERAS	578.798
	Títulos y Valores	578.798
1.3	ACTIVO EXIGIBLE CORTO PLAZO	2.465.205
	Préstamos a Empresas Públicas	397.231
	Deudas por Préstamos Internac. a Org Pcos fuera de Administración Central	1.106.419
	Otros Anticipos de Tesorería	961.555
1.4	ACTIVO A LARGO PLAZO	16.268.305
	Préstamos a Instituciones Financieras Públicas	84.355
	Deudas por Préstamos Internac. a Org Pcos fuera de Administración Central	11.530.987
	Administración Nacional de Correos	63.658
	SODRE - Plan Fénix	62.584
	Fondos en Reserva	104.709
	Préstamos a Instituciones Financieras Privadas	34.285.003
	Menos: Previsión para Incobrables	-34.155.411
	Resultados Diferidos	4.292.420
1.5	INVERSIONES A LARGO PLAZO	49.754.230
	Títulos y Valores	10.901.423
	Fideicomisos BHU	120.305.620
	Menos: Previsión para Incobrables Fideicomisos BHU	-81.452.813
	TOTAL VALORES ACTIVOS	148.352.094

ESTADO DE SITUACIÓN DEL TESORO AL 31/12/2023

En miles de pesos a valores corrientes

2	VALORES PASIVOS	
2.1	PASIVO A CORTO PLAZO	179.154.867
2.1.1	EXIGIBILIDADES VARIAS	348.985
	Ingresos Diferidos	348.985
2.1.2	DEUDAS DE PRESUPUESTO	84.864.709
	Deuda Tesorería	47.303.453
	Retenciones	4.014.300
	Certificados de Crédito	33.546.956
2.1.3	FONDOS DE TERCEROS	7.294.539
	Fondos de Terceros	7.294.539
2.1.4	OTROS PASIVOS CORTO PLAZO	86.646.634
	Deuda Pública	78.153.850
	Acreedores por intereses Bonos	187.190
	BCU - Subrogación BHU Ley N° 17.513	760.929
	BROU - SUBROGACIÓN BHU	7.165.631
	BROU - Deudas del Sector Público	379.034
2.2	PASIVO A LARGO PLAZO	1.914.489.542
2.2.1	DEUDA PÚBLICA	1.814.614.816
2.2.2	BCU - Préstamo 1155	78.077
2.2.3	BCU - SUBROGACIÓN DEUDA BHU	5.737.514
2.2.4	BCU - SUBROGACIÓN BHU	3.703
2.2.5	CND - RECONSTITUCIÓN PATRIMONIAL	128.015
2.2.6	FIDEICOMISOS BHU	23.216.216
2.2.7	BCU - capitalización BCU (Ley 18.401)	70.711.201
	TOTAL VALORES PASIVOS	2.093.644.409
1	- TOTAL ACTIVO	148.352.094
2	- TOTAL PASIVO	2.093.644.409
3	- SALDO NETO	-1.945.292.315

Como consecuencia de que no se ha implementado el subsistema de contabilidad en el Sistema Integrado de Información Financiera (SIIF) el Estado de Situación del Tesoro se elabora en base a:

- Un sistema auxiliar de registro no integrado al SIIF.
- Reportes emitidos por el SIIF.
- Planillas electrónicas.

En este Estado se exponen en forma parcial ciertos activos y pasivos del Gobierno identificados y cuantificados al cierre del ejercicio.

En el **Activo** se incluye:

1) Las disponibilidades existentes al 31/12/2023 en las:

- a) cuentas corrientes del Tesoro Nacional radicadas en BROU, BCU y BHU.
- b) cuentas corrientes de las Unidades Ejecutoras por los fondos de libre disponibilidad que están depositados en el BROU y BCU y que a la fecha no integran la Cuenta Única Nacional.
- c) Cajas Recaudadoras por la recaudación pendiente de depositar.

2) Las inversiones temporarias, que corresponden a colocaciones bancarias realizadas por las Unidades Ejecutoras comprendidas en el Presupuesto Nacional y Títulos y Valores Públicos.

3) Los créditos exigibles a corto y largo plazo, que comprenden, entre otros:

- a) anticipos de Tesorería otorgados al amparo del artículo 86 del TOCAF.
- b) préstamos a empresas públicas y otros organismos públicos fuera de la Administración Central.
- c) préstamos a instituciones financieras privadas y públicas, otorgados al amparo del Art. 86 del TOCAF y avalados por las leyes Nro. 17.523 "Ley de fortalecimiento del sistema bancario" y Nro. 17.613 "Aprobación de la nueva ley de bancos".

4) Inversiones a largo plazo, que comprenden Fideicomisos BHU y Títulos y Valores Públicos.

En el **Pasivo** se agrupan las obligaciones en corto y largo plazo e incluyen:

1) La deuda presupuestaria, que está integrada por el stock de obligaciones pendientes de pago al cierre del ejercicio. Se incluyen también las deudas por las retenciones efectuadas, las deudas correspondientes a clearing de suministros y los certificados de crédito pendientes de rescate.

2) Las obligaciones con terceros por concepto de los fondos depositados en las cuentas del Tesoro Nacional y pendientes de transferir a los distintos beneficiarios.

3) Subrogación de la deuda del Banco Hipotecario del Uruguay (con el Banco Central del Uruguay y el Banco de la República Oriental del Uruguay).

4) Reconstitución patrimonial de la Corporación Nacional para el Desarrollo.

- 5) Fideicomisos en el Banco Hipotecario del Uruguay.
- 6) La deuda pública consolidada correspondiente a Letras de Tesorería, Bonos del Tesoro y préstamos internacionales.
- 7) Capitalización del BCU al amparo del Decreto N° 407/023 y conforme a la Resolución del Ministerio de Economía y Finanzas N° 12789 del 28 de diciembre de 2023.
- 8) Otros pasivos de corto y largo plazo.

ESTADO DE DEUDA PÚBLICA EN CIRCULACIÓN Y OTROS PASIVOS

T.O.C.A.F. Art. 128

En miles de pesos a valores corrientes

Concepto	Al principio del ejercicio 01/01/2023		Al cierre del ejercicio 31/12/2023	
	Dólares americ.	Moneda nac. ¹	Dólares americ.	Moneda nac. ²
1 DEUDA PÚBLICA	44.012.391	1.763.620.527	48.505.168	1.892.768.666
1.1 Corto Plazo ³	1.603.374	64.248.791	2.002.815	78.153.850
1.1.1 Bonos y Notas del Tesoro	1.356.097	54.340.155	1.595.632	62.264.751
1.1.2 Préstamos Internacionales	247.277	9.908.636	407.183	15.889.099
1.2 Largo Plazo	42.409.017	1.699.371.736	46.502.353	1.814.614.816
1.2.1 Bonos y Notas del Tesoro ⁴	38.048.730	1.524.650.660	41.469.365	1.618.217.559
1.2.2 Préstamos Internacionales	4.360.287	174.721.076	5.032.988	196.397.257
2 OTROS	765.880	30.689.578	2.762.577	107.801.285
2.1 Corto Plazo ⁵	19.500	781.385	19.500	760.929
2.1.1 BCU - Subrogación BHU Ley 17.513	19.500	781.385	19.500	760.929
2.2 Largo Plazo	746.380	29.908.193	2.743.077	107.040.356
2.2.1 BCU - Préstamo 1155	2.001	80.176	2.001	78.077
2.2.2 Subrogación BHU Ley 17.513	166.533	6.673.136	147.033	5.737.515
2.2.3 CND - reconstitución patrimonial	3.281	131.456	3.281	128.015
2.2.4 BROU - Capitalización BHU	170.560	6.834.536	183.631	7.165.630
2.2.5 BCU - Capitalización BHU	88	3.521	95	3.703
2.2.6 Fideicomisos BHU	403.917	16.185.368	594.950	23.216.215
2.2.7 BCU - capitalización BCU	0	0	1.812.086	70.711.201
TOTAL	44.778.271	1.794.310.105	51.267.745	2.000.569.951

(1) Tipo de cambio utilizado cable comprador \$40,071 por dólar.

(2) Tipo de cambio utilizado cable comprador \$39,022 por dólar.

(3) Este ítem se presentó al cierre del ejercicio 31/12/2022 dentro del capítulo 1.2 denominado en el ejercicio anterior Deuda Pública Consolidada.

(4) Los valores en tenencia del Gobierno son 0.

(5) Este ítem se presentó al cierre del ejercicio 31/12/2022 dentro del capítulo Otros Pasivos sin distinción entre corto y largo plazo.

En cumplimiento de los arts. 98 y 128 del TOCAF se elabora el “Estado de Deuda Pública en circulación”.

Dicho estado refleja el endeudamiento a cargo del Gobierno Central abierto en dos conceptos:

- 1. Deuda Pública en sentido estricto**
- 2. Otras Deudas del Gobierno Central**

1. Deuda Pública, se discrimina en:

1.1 Corto Plazo.; Incluye:

- Bonos y Notas del Tesoro
- Préstamos Internacionales concedidos al Gobierno

La cifra de los préstamos internacionales se refiere tanto para los concedidos al Gobierno Central, como a otros organismos del Estado.

De éstos últimos el Tesoro se hace cargo de la deuda, y la misma asciende a:

- U\$S 51.516.871,32 al 31/12/23
- U\$S 16.984.072,12 al 31/12/22

La variación se debe a que en el ejercicio 2023, se contrajo deuda para otros Organismos del Estado por la firma de nuevos préstamos y convenios, y por la inclusión de préstamos, que en el ejercicio 2022, se expusieron dentro del pasivo, pero no se habían discriminado dentro de este concepto.

1.2 Largo Plazo: Es la deuda con vencimiento mayor de 1 año. Incluye:

- Bonos y Notas del Tesoro
- Préstamos Internacionales

La cifra de los préstamos internacionales se refiere tanto para los concedidos al Gobierno Central, como a otros organismos del Estado. De éstos últimos el Tesoro se hace cargo de la deuda, y la misma ascendía a:

- U\$S 380.990.358,55 al 31/12/23
- U\$S 184.711.390,13 al 31/12/22

1.3 Letras de Tesorería. No existen Letras de Tesorería en deuda de corto ni largo plazo.

2 - Otros Pasivos del Gobierno Central, se discrimina en:

2.1 Corto Plazo; incluye:

2.1.1 BANCO HIPOTECARIO DEL URUGUAY: Ley 17.513. Se subroga la deuda del BHU con BCU, hasta U\$S 550.000.000. La deuda al 31/12/2002 ascendía a U\$S 459.258.612. En el ejercicio 2003 se reconoció U\$S 60.004.081 por complemento de la deuda del BHU con BCU. Durante el ejercicio se devengaron intereses y se amortizó la deuda mediante compensación con BCU, porque el saldo al 31/12/2003 es de U\$S 420.032.811. A partir de 2012 se amortiza mensualmente.

2.2 Largo Plazo; Es la deuda con vencimiento mayor de 1 año. Incluye:

2.2.1 BANCO CENTRAL DEL URUGUAY. Acuerdo restitución al Fondo Multisectorial pmo 1155 por los

Bancos en liquidación, por un total de U\$S 61:751.000.

2.2.2 BANCO HIPOTECARIO DEL URUGUAY – Ley 17.513. Se subroga la deuda del BHU con BCU, hasta U\$S 550:000.000. La deuda al 31/12/2002 ascendía a U\$S 459:258.612. En el ejercicio 2003 se reconoció U\$S 60:004.081 por complemento de la deuda del BHU con BCU. Durante el ejercicio se devengaron intereses y se amortizó la deuda mediante compensación con BCU, porque el saldo al 31/12/2003 es de U\$S 420:032.811. A partir de 2012 se amortiza mensualmente.

2.2.3 CORPORACIÓN NACIONAL PARA EL DESARROLLO. Reintegro patrimonial a la CND por aportes no recuperados en los Bancos Caja Obrera, Comercial y de Crédito.

2.2.4 BANCO DE LA REPÚBLICA ORIENTAL DEL URUGUAY. Capitalización del Banco Hipotecario del Uruguay. Se subrogan deudas del BHU con BROU.

2.2.5 BANCO CENTRAL DEL URUGUAY. Capitalización del Banco Hipotecario del Uruguay. Se subroga deuda del BHU por los fondos multisectoriales 705 y 1155, así como asistencia financiera.

2.2.6 FIDEICOMISOS BHU. Pasivo del BHU asumido por el MEF, por capitalización del BHU. Pasivo por uso transitorio de fondos de fideicomisos BHU.

2.2.7 BANCO CENTRAL DEL URUGUAY. Ley 18.041. El art. 8º establece que el Poder Ejecutivo aportará la diferencia entre el capital fijado que asciende a UI 5.000.000.000 y el patrimonio neto de la Institución. Para el ejercicio 2023 se capitalizó al Banco Central del Uruguay por UI 12.038.612.913, lo que equivale a U\$S 1.812.085.507 y \$ 70.688.327.303.

METODOLOGÍA DEL CUADRO

En base a la información recibida del Banco Central del Uruguay, que es el agente financiero del Gobierno Central para la operativa de Letras de Tesorería, Bonos del Tesoro, Eurobonos y Préstamos Internacionales, y del Banco de la República Oriental del Uruguay por los préstamos cuyas cuentas están radicadas en el mismo, se parte del saldo final del ejercicio anterior, se computan los movimientos de altas (emisiones) y bajas (amortizaciones), y se llega al circulante a fin de ejercicio.

ESTADO DE EMISIONES DE DEUDA PÚBLICA Y DESEMBOLSOS RECIBIDOS

T.O.C.A.F. Art. 128

En miles de pesos a valores corrientes

Concepto	Dólares americanos	%	Moneda nacional
Corto Plazo	0	0,00%	0
Letras de Tesorería	0	0,00%	0
Largo Plazo	1.754.705	100,00%	277.884.967
Letras de Tesorería	0	0,00%	0
Bonos y Notas del Tesoro	6.145.906	85,90%	238.627.789
Préstamos Internacionales	1.008.799	14,10%	39.257.178
TOTAL	7.154.705	100,00%	277.884.967

Representa los ingresos nominales obtenidos mediante la emisión de Títulos de Deuda y de préstamos durante el ejercicio, convertidos a moneda nacional al tipo de cambio cable comprador BCU de cada transacción.

Dicha información se recibe del Banco Central del Uruguay y del Banco de la República Oriental del Uruguay.

Comprende las Letras de Tesorería, Notas y Bonos del Tesoro, emitidos tanto en plaza como en el exterior, por su valor nominal, y los desembolsos recibidos por préstamos internacionales.

ENDEUDAMIENTO NETO DEL GOBIERNO EN 2023

En millones de dólares americanos a valores corrientes

Concepto	Importe
(1) Endeudamiento Bruto	5.239
Desembolsos con Organismos Multilaterales e Instituciones Financieras	1.011
Emisión total de Títulos de Mercado	4.228
Emisiones Domésticas	2.261
Emisiones Internacionales	1.967
(2) Amortizaciones de Títulos de Mercado y de Préstamos	2.816
Títulos de Mercado	2.614
Amortizaciones contractuales 2023	1.396
Amortizaciones anticipadas	1.218
Préstamos	203
(3) Variación de Activos Financieros	-23
Liquidez de Tesorería	169
Otros Activos Financieros	-192
Endeudamiento Neto = (1) - (2) - (3)	2.446

Fuente: MEF

Nota: La suma de los componentes puede no coincidir con los totales por razones de redondeo

La Ley 19.924 de 18 de diciembre de 2020, del Presupuesto Nacional 2020 - 2024, incorporó un nuevo marco normativo de autorización de la Deuda Pública Nacional y establece un monto máximo de endeudamiento neto que puede contraer el Gobierno Central durante el año fiscal.

De acuerdo a la mencionada Ley, se realizan cambios a la medición del tope de endeudamiento a partir del año 2020, y se establece que pasa a ser el Ministerio de Economía y Finanzas el organismo responsable de dar seguimiento y publicar este indicador.

En 2023, el endeudamiento neto del Gobierno Central fue de 2.446 millones de dólares (3,2% del PIB), por debajo del límite legal ampliado de 2.860 millones de dólares para 2023. El tope legal al endeudamiento neto para 2023 fue inicialmente establecido en 2.200 millones de dólares en la Ley de Rendición de Cuentas votada en 2022. Dicho límite fue incrementado en 30% (a 2.860 millones de dólares), luego que el gobierno activase, en julio de 2023, la cláusula de salvaguarda debido a la emergencia de déficit hídrico.

En el artículo 697 el endeudamiento neto del Gobierno Central se define como el total de la emisión de títulos de deuda pública de mercado, desembolsos de préstamos de instituciones financieras y organismos multilaterales de crédito, deducidas las amortizaciones y cancelaciones contractuales o anticipadas de títulos de deuda pública y préstamos, así como la variación de activos financieros del Gobierno Central durante el ejercicio.

Fuentes:

(1) Endeudamiento Bruto:

- a. Desembolsos con Org. Multilaterales e Instit. Financieras:** surge de información disponible en el sistema GEPA del BCU.
- b. Emisión Total de Títulos de Mercado:** surge de información mensual enviada por CGN (se utiliza tipo de cambio promedio mensual).

(2) Amortizaciones de Títulos de Mercado y Préstamos:

a. Títulos de Mercado

- i. Amortizaciones Contractuales de 2023:** son todas las amortizaciones de títulos que vencieron en el 2023, y surge de información mensual enviada por CGN (se utiliza tipo de cambio promedio mensual).
- ii. Amortizaciones Anticipadas:** son todas las amortizaciones de títulos cuyo vencimiento es mayor al 2023, y surge de información mensual enviada por CGN (se utiliza tipo de cambio promedio mensual).
- b. Préstamos:** Surge de información mensual enviada por CGN (se utiliza tipo de cambio promedio mensual) e incluye los préstamos categorizados 1.1, 1.2 y 2.1.

(3) Variación de Activos Financieros, se compone por:

- a. Liquidez de Tesorería:** surge de la variación enviada por TGN que incluye el total de disponibilidades del Gobierno Central (en BCU y BROU, sin el art. 8vo) más el Art. 332;
- b. Otros Activos Financieros:** incluye la variación del art. 8vo. (información enviada por TGN) y la variación de activos bajo manejo del Fideicomiso SiGa (información enviada por CND).

ASISTENCIA FINANCIERA DEL GOBIERNO CENTRAL

Al Banco de Previsión Social

En miles de pesos a valores corrientes

RECAUDACIÓN DEL GOBIERNO		160.308.799
Dir. Nac. Loterías y Quinielas	Ley N° 12.570 art.28 (Seg.de paro)	33.819
D.G.I.	Ley N° 16.320 art.487 (7 ptos. del IVA)	82.293.452
I.A.S.S.	Ley N° 18.314 (Imp.Asistencia Seguridad Social)	16.062.370
Retenciones	Aporte patronal, montepío, benef.retiro func.civiles incremento aporte patronal Ley 16.107 art.13 y 14, devoluciones. - Adm.Central y art.220	61.919.158
OBLIGACIONES DEL ESTADO		22.984.520
Crédito Fiscal	Ley N° 18.341 art.23 - 24. Ley Nro.18.973 art.11	1.125.923
Crédito Fiscal	Decreto N° 02/017 art. 21	583
Subsidio 50% Ap.Patronal Rural	Ley N° 18.341	183.210
Comisión adm. Fideicomiso	Decreto N° 71/018	25.292
Subsidio por COFIS derogado	Ley N° 18.083 art.109	12.231.485
Pensiones Graciables	Ley N° 14.562	58.177
Pensiones Reparatorias	Ley N° 18.033	2.300.011
Pensiones Industria Frigorífica	Ley N° 18.310	248.240
Reparac.a flia.víctimas de violencia doméstica	Ley N° 18.850	24.267
Asistencia a la vejez	Ley N° 19.996 art 309	763.405
Compensación cargos de Confianza		49
Plan Ibirapitá	Ley N° 19.924 art.762	179.519
Suplemento Solidario	Ley N° 20.130 art.193	434
Compensación por exoneraciones	Ley N° 20.130 art.211	4.520.427
Compens. por régimen de aportación rural	Ley N° 20.130 art.212	1.323.498
TRANSFERENCIAS		201.877.045
Asistencia Bruta CGN		312.885.000
Transferencia de FONASA a Seg. Social		577.057
Fondo Participación M.T.S.S.		182.761
Transf. Seguridad Social al Fondos de Emergencia		-898.063
Compensación por IRP		8.215
Devoluciones B.P.S.		-96.578.141
Devoluciones Certificados D.G.I.		-14.313.019
Prejubilados		13.235
ASISTENCIA FINANCIERA NETA AL BPS		-18.583.726

ASISTENCIA FINANCIERA DEL GOBIERNO CENTRAL**Al Fondo Nacional de Salud**

En miles de pesos a valores corrientes

RECAUDACION DEL GOBIERNO	14.147.855
Retenciones	14.147.855
Aportes al FONASA	14.147.855
TRANSFERENCIAS	-45.908.089
En efectivo	-19.932.943
Asistencia Bruta	-20.510.000
Transferencia de FONASA a la Seguridad Social	577.057
En Cuenta Única Nacional	-25.975.146
Transferencias a A.S.S.E. por concepto de Cápitas	-25.975.146
CONCILIACIÓN	-114.535
Desfasaje en Retenciones por parte de BPS (*)	-114.535
ASISTENCIA FINANCIERA NETA AL FONASA	-31.874.769

(*) El desfasaje en Retenciones surge por cambios de criterios por parte del BPS.

RESULTADO DE LA GESTIÓN DEL BANCO CENTRAL DEL URUGUAY

En miles de pesos a valores corrientes

Concepto	Importe
RESULTADO DEL BANCO CENTRAL DEL URUGUAY	-18.062.828
I EGRESOS EN MONEDA EXTRANJERA	-14.494.454
Intereses sobre tenencia DEG - FMI	-1.307.815
Intereses sobre depósitos sistema financiero	-13.102.193
Intereses sobre obligaciones con el Sector Público No Financiero	0
Otros intereses y egresos	-84.446
II INGRESOS MONEDA EXTRANJERA	22.115.155
Intereses sobre activos externos	21.577.626
Intereses MEF - subrogación BHU	113.612
Otros intereses e ingresos	423.917
III EGRESOS EN MONEDA NACIONAL	-31.891.264
Gastos operativos	-3.630.790
Intereses sobre depósitos a plazo del sistema financiero	-607.360
Intereses sobre depósitos de encaje rentables	-2.097.124
Intereses sobre Valores emitidos por BCU	-25.433.681
Intereses sobre depósitos COPAB	-95.539
Otros intereses y egresos	-26.770
IV INGRESOS MONEDA NACIONAL	6.207.735
Intereses por contratos repos	97.517
Intereses por bonos de capitalización en cartera	4.233.648
Tasa de control regulatorio del sistema financiero	1.528.499
Otros intereses en moneda nacional	6.442
Otros ingresos en moneda nacional	341.629

Fuente: Banco Central del Uruguay

RENDICIÓN DE CUENTAS DE LOS INCISOS

Saldos expresados en Moneda Nacional

En miles de pesos a valores corrientes

Inciso	Saldo Inicial	Saldo Final
02 Presidencia	281.536	214.084
03 Defensa	3.361.700	4.261.691
04 Interior	3.279.378	2.691.336
05 MEF	1.899.539	1.875.251
06 MRREE	181.479	166.536
07 MGAP	1.913.186	2.035.369
08 MIEM	198.111	228.167
09 Turismo	77.100	107.729
10 MTOP	1.687.497	1.349.300
11 MEC	254.009	137.525
12 MSP	119.552	131.792
13 MTSS	12.679	13.505
14 MVOT	3.936.443	4.519.779
15 MIDES	509.090	203.241
36 Ambiente	17.080	48.961
Administración Central	17.728.381	17.984.268
16 Poder Judicial	485.622	499.510
17 T.Cuentas	1.017	337
18 Corte Electoral	17.373	20.806
19 TCA	594	1.133
25 ANEP	507.665	490.371
26 UDELAR	1.670.103	1.831.499
27 INAU	135.874	161.281
29 ASSE	1.751.630	1.591.147
31 UTEC	19.428	19.407
32 INUMET	157.641	2.049
33 Fiscalía Gral. Nación	2.956	2.926
34 JUTEP	437	353
35 INISA	14.869	15.276
Organismos del Art. 220	4.765.210	4.636.096
TOTAL GENERAL	22.493.591	22.620.363

* Tipo de Cambio para expresar saldos al Inicio y al Final:

* Dólar Pizarra Vendedor: 41,2 - 40,1 / Euro: 42,877974 - 43,127114 / Peso Chileno: 0,04711 - 0,04444

Unidad Reajutable: 1501,26 - 1634 / Unidad Indexada: 5,6023 - 5,8737



ANEXOS



ANEXO I

Transferencias a los Gobiernos Subnacionales

TRANSFERENCIAS A LOS GOBIERNOS SUBNACIONALES

Artículos 214 y 298 de la Constitución y otras partidas

En miles de pesos a valores corrientes

Intendencia	Total Art. 214	Fondo de Desarrollo del Interior	Caminería Departamental y Subnacional	Fondo de Asimetría	Alcaldías	Alumbrado Público	SUCIVE	Infraestructura vial	TOTAL	Estructura en %
Artigas	1.070.075	159.394	0	21.514	14.144	8.396	0	0	1.273.522	4,6%
Canelones	2.121.464	378.079	29.467	4.394	140.432	87.016	0	98.457	2.859.310	10,4%
Cerro Largo	1.186.803	187.115	44.930	35.899	57.366	18.924	0	0	1.531.037	5,5%
Colonia	931.458	86.241	55.466	2.130	41.602	24.729	0	0	1.141.625	4,1%
Durazno	927.910	131.160	63.315	6.954	8.381	14.090	0	0	1.151.810	4,2%
Flores	504.564	48.511	52.019	10.371	3.061	7.255	0	0	625.780	2,3%
Florida	816.923	114.476	65.391	8.808	10.647	13.495	0	0	1.029.740	3,7%
Lavalleja	811.539	119.866	72.894	16.885	14.604	11.987	0	0	1.047.775	3,8%
Maldonado	1.490.304	75.205	0	3.449	37.680	30.322	0	0	1.636.960	5,9%
Montevideo	3.140.874	0	40.418	6.450	90.997	27.210	0	228.041	3.533.990	12,8%
Paysandú	1.192.480	160.421	134.402	10.245	27.938	16.656	0	0	1.542.141	5,6%
Río Negro	903.582	92.659	789	10.144	13.328	9.403	0	0	1.029.905	3,7%
Rivera	992.038	189.425	31.356	26.277	13.895	7.107	0	0	1.260.097	4,6%
Rocha	956.458	111.396	109.925	10.831	16.292	17.196	0	0	1.222.098	4,4%
Salto	1.370.214	190.195	77.617	19.846	24.238	23.062	0	0	1.705.172	6,2%
San José	876.454	109.856	51.947	5.985	20.697	19.852	0	0	1.084.791	3,9%
Soriano	1.059.079	103.183	44.178	2.326	16.666	12.967	0	0	1.238.398	4,5%
Tacuarembó	1.168.640	196.611	3.975	17.299	12.961	10.558	0	0	1.410.045	5,1%
Treinta y Tres	839.073	112.679	0	30.195	22.585	7.234	0	0	1.011.766	3,7%
Gastos adm.	32.391	42.693	6.003	0	0		205.000	0	286.087	1,0%
Total	22.392.323	2.609.164	884.092	250.000	587.514	367.458	205.000	326.498	27.622.048	100,0%
Estructura	81%	9%	3%	1%	2%	1%	1%	1%		

PARTIDA PARA LOS GOBIERNOS DEPARTAMENTALES

Artículo 214 Lit C) de la Constitución

En pesos a valores corrientes

I - Cálculo de la Partida Intendencias Art. 214 Lit C) de la Constitución							
Recursos a valores promedio 2022		646.994.322.791	Monto Mínimo de la partida		15.614.230.945		
Porcentaje		3,33%	Ajuste IPC promedio 2020	9,76%	1.523.387.821		
Partida a valores 2022		21.544.910.949	Ajuste IPC promedio 2021	7,75%	1.327.807.968		
Ajuste IPC 2023	5,87%	1.264.686.273	Ajuste IPC promedio 2022	9,10%	1.681.077.373		
Partida a valores de 2023		22.809.597.222	Ajuste IPC promedio 2023	5,87%	1.182.599.791		
			Total monto mínimo ajustado por IPC		21.329.103.898		
Deducción dif. partida Art. 658 5) Ley N° 19.924		55.793.595					
Partida Total con deducción		22.753.803.627					
Total de la partida		22.753.803.627					
II - Composición de la partida 2023							
Art. 660 B) Ley N° 19.924 - Caminería Mdeo.	19.345.644	Monto mínimo	2,90%	19.864.213.797			
Art. 660 B) Ley N° 19.924 - Caminería Interior	582.481.963	Compromiso de Gestión	0,43%	2.889.589.830			
Art. 660 C) Ley N° 19.924 - PDGS	662.236.219	Total de la partida	3,33%	22.753.803.627			
Art. 664 B) Ley N° 19.924 - Municipios	1.008.460.907						
Art. 664 C) Ley N° 19.924 - Municipios	319.798.097	Art 660 A) Ley 19.924 - Partida Montevideo: 12,9%	2.763.895.256				
Saldo de la partida - MEF	20.161.480.796	Art 660 A) Ley 19.924 - Caminería Montevideo	19.345.644				
		Saldo Partida de Montevideo	2.744.549.612				
Total de la partida		22.753.803.627					
III - Ejecución de las partidas según el Balance de Ejecución Presupuestal 2023							
Conceptos		Crédito	Ejecutado	Diferencia			
Art. 660 A) Ley 19.924 - Caminería Montevideo		19.345.644	19.345.644	0			
Art. 660 B) Ley 19.924 - Caminería Interior		582.481.967	582.481.967	0			
Art. 660 C) Ley 19.924 - PDGS		819.057.988	662.236.219	156.821.769			
Art. 664 B) y C) Ley 19.924 - Municipios		1.560.614.712	1.550.897.519	9.717.193			
Totales		2.962.154.667	2.814.961.349	166.538.962			
IV - Pagos del 2023 del saldo de la partida - MEF							
MES	Por ejercicio 2022			Por ejercicio 2023			TOTAL
	Cuota	Complemento	Total	Cuota	Complemento	Total	
Enero	870.875.076		870.875.076		7.909.123	7.909.123	878.784.199
Febrero				1.000.000.000		1.000.000.000	1.000.000.000
Marzo				1.000.000.000		1.000.000.000	1.000.000.000
Abril				1.000.000.000		1.000.000.000	1.000.000.000
Mayo				1.000.000.000		1.000.000.000	1.000.000.000
Junio				1.000.000.000	1.300.000.000	2.300.000.000	2.300.000.000
Julio				1.000.000.000	700.000.000	1.700.000.000	1.700.000.000
Agosto				1.000.000.000	700.000.000	1.700.000.000	1.700.000.000
Septiembre				1.000.000.000	700.000.000	1.700.000.000	1.700.000.000
Octubre				1.000.000.000	800.000.000	1.800.000.000	1.800.000.000
Noviembre				1.000.000.000	800.000.000	1.800.000.000	1.800.000.000
Diciembre				1.000.000.000	1.500.000.000	2.500.000.000	2.500.000.000
Ene-24				1.000.000.000	400.000.000	1.400.000.000	1.400.000.000
Feb-24					450.000.000	450.000.000	450.000.000
Mar-24					450.000.000	450.000.000	450.000.000
A definir					353.571.673	353.571.673	353.571.673
TOTAL	870.875.076	0	870.875.076	12.000.000.000	8.161.480.796	20.161.480.796	21.032.355.872

ARTÍCULO 214 DE LA CONSTITUCIÓN - Literal C

Composición de la partida

En miles de pesos a valores corrientes

Intendencia	Partida					Ejecución presupuestal (1)	
	Saldo partida Art. 214	Alcaldías Art. 664 B) y C) Ley N° 19.924	Ejecución PDGS año 2023 Art. 660 C) Ley N° 19.924	Mantenimiento de la Red Vial Departamental Art. 660 B) Ley N° 19.924	Total Partida Art. 214	Ajuste año 2022/2023	Total ejecución Art. 214
Artigas	989.282	28.552	35.396	33.404	1.086.633	-16.559	1.070.075
Canelones	1.757.368	309.296	13.793	70.421	2.150.879	-29.415	2.121.464
Cerro Largo	1.015.407	73.277	76.080	39.036	1.203.799	-16.996	1.186.803
Colonia	851.688	60.353	1.214	32.458	945.713	-14.256	931.458
Durazno	893.489	13.715	3.263	32.399	942.865	-14.955	927.910
Flores	484.191	1.316	9.808	17.353	512.668	-8.104	504.564
Florida	787.245	11.579	3.228	28.048	830.100	-13.177	816.923
Lavalleja	769.828	16.825	5.258	32.513	824.424	-12.886	811.539
Maldonado	1.379.421	86.087	23.617	24.268	1.513.393	-23.089	1.490.304
Montevideo	2.744.550	446.931	0	19.346	3.210.827	-69.952	3.140.874
Paysandú	1.121.650	39.127	14.019	36.458	1.211.254	-18.774	1.192.480
Río Negro	825.563	24.761	42.999	24.078	917.400	-13.818	903.582
Rivera	926.581	26.645	27.360	26.961	1.007.547	-15.509	992.038
Rocha	876.072	26.584	41.277	27.189	971.122	-14.664	956.458
Salto	1.186.093	35.857	131.069	37.048	1.390.067	-19.853	1.370.214
San José	729.769	48.859	83.536	26.505	888.669	-12.215	876.454
Soriano	930.064	27.945	89.513	27.124	1.074.646	-15.568	1.059.079
Tacuarembó	1.095.525	22.820	25.702	42.931	1.186.978	-18.337	1.168.640
Treinta y Tres	797.695	27.729	2.714	24.286	852.425	-13.352	839.073
Gastos adm.	0	0	32.391	0	32.391	0	32.391
TOTAL	20.161.481	1.328.259	662.236	601.828	22.753.804	-361.481	22.392.323

(1) El total de la partida del 3,33% de los recursos nacionales es de 22.753.804 miles de pesos. La ejecución presupuestal de la misma ascendió a 22.392.323 miles de pesos dado que existe un desfase en la registración presupuestal de la partida del art. 214 en relación al monto autorizado por ese concepto. Esto se debe a que a la partida asignada se le suma la subejecución del PDGS y el ajuste por IPC promedio del año anterior.

PROGRAMA DE DESARROLLO Y GESTIÓN SUBNACIONAL

En miles de pesos a valores corrientes

Intendencia	Crédito	Ejecución	% Ejecución
Artigas	44.108	35.396	80,25%
Canelones	22.506	13.793	61,29%
Cerro Largo	84.792	76.080	89,73%
Colonia	9.927	1.214	12,23%
Durazno	11.975	3.263	27,25%
Flores	18.521	9.808	52,96%
Florida	11.940	3.228	27,03%
Lavalleja	13.970	5.258	37,64%
Maldonado	32.329	23.617	73,05%
Montevideo	0	0	
Paysandú	22.731	14.019	61,67%
Río Negro	51.711	42.999	83,15%
Rivera	36.072	27.360	75,85%
Rocha	49.990	41.277	82,57%
Salto	139.781	131.069	93,77%
San José	92.248	83.536	90,56%
Soriano	98.225	89.513	91,13%
Tacuarembó	34.414	25.702	74,68%
Treinta y Tres	11.426	2.714	23,75%
Gastos administrativos	32.391	32.391	100,00%
Total	819.058	662.236	80,85%

Fuente: OPP

FONDO DE DESARROLLO DEL INTERIOR

En miles de pesos a valores corrientes

Intendencia	Crédito ⁽¹⁾	Ejecución	% Ejecución
Artigas	164.176	159.394	97,09%
Canelones	389.422	378.079	97,09%
Cerro Largo	192.728	187.115	97,09%
Colonia	88.830	86.241	97,09%
Durazno	135.095	131.160	97,09%
Flores	49.967	48.511	97,09%
Florida	117.911	114.476	97,09%
Lavalleja	123.463	119.866	97,09%
Maldonado	77.461	75.205	97,09%
Montevideo	0	0	
Paysandú	165.234	160.421	97,09%
Río Negro	95.439	92.659	97,09%
Rivera	195.108	189.425	97,09%
Rocha	114.738	111.396	97,09%
Salto	195.901	190.195	97,09%
San José	113.152	109.856	97,09%
Soriano	106.278	103.183	97,09%
Tacuarembó	202.510	196.611	97,09%
Treinta y Tres	116.060	112.679	97,09%
Gastos administrativos	79.375	42.693	53,79%
Total	2.722.848	2.609.164	95,82%

Fuente: OPP

(1) El crédito Incluye la partida del Art. 560 de la Ley N° 20.212 de 6 noviembre de 2023 por 77 millones de pesos.

PROGRAMA DE OPORTUNIDAD LABORAL

En miles de pesos a valores corrientes

Intendencia	Etapas I	Etapas II	Ejecución Total
Artigas	10.571	10.571	21.142
Canelones	49.357	49.357	98.713
Cerro Largo	12.581	12.581	25.162
Colonia	13.214	13.214	26.428
Durazno	9.603	9.603	19.207
Flores	6.551	6.551	13.102
Florida	8.710	8.710	17.420
Lavalleja	9.566	9.566	19.132
Maldonado	17.941	17.941	35.882
Montevideo	87.100	87.100	174.200
Paysandú	16.266	16.266	32.532
Río Negro	9.268	9.268	18.537
Rivera	13.065	13.065	26.130
Rocha	9.641	9.641	19.281
Salto	16.787	16.787	33.574
San José	13.921	13.921	27.842
Soriano	9.492	9.492	18.983
Tacuarembó	11.613	11.613	23.227
Treinta y Tres	9.752	9.752	19.504
Total	335.000	335.000	670.000



ANEXO II

Participación Público Privada

OBLIGACIONES EMERGENTES DE CONTRATOS DE PARTICIPACIÓN PÚBLICO-PRIVADA

Art. 60 de la Ley N° 18.786

En unidades indexadas

Estado a diciembre 2023	Proyecto	Organismo estatal	Concesionario privado	Compromiso anual en UI	Moneda pago	Años de plazo de pago	1er desembolso	Mecanismo de ajuste	Inc. Promedio anual estimado p/ajuste	Inversión total
En operación	Unidad de personas privadas de libertad N°1	Interior	Unidad punta de rieles S.A.	155.731.421	UI	25	2018 Abril	UR	13.780.673	776.403.000
En operación	Corredor vial rutas N° 21 Y 24	MTOP	Consorcio PPP Rutas del litoral S.A.	137.890.811	UI	21	2018 Agosto	Tránsito real	25.572.021	631.002.284
En operación	Circuito 1 rutas N° 12, 54, 55 Y 57	MTOP	Grupo vial oriental uno S.A.	203.033.897	UI	18	2021 Marzo	Tránsito real	20.833.773	861.569.622
93,63% avance de obra	Circuito 2 rutas N° 9 y 15	MTOP	Grupo vial oriental dos S.A.	176.414.126	UI	18	2022 Abril	Tránsito real	24.153.192	711.689.416
97,74% avance de obra	Circuito 3 ruta N°14	MTOP	Circuito vial tres S.A.	206.578.746	UI	18	2021 Marzo	Tránsito real	17.735.669	1.386.194.745
En construcción	Circuito 5 Ruta N° 14 Este	MTOP	Autovías Cinco S.A.	160.171.262	UI	18	2024 Junio	-	475.340	973.290.233
En construcción	Circuito 6 Ruta N° 6	MTOP	Cuchilla Grande S.A.	89.504.254	UI	18	2023 Junio	-	1.263.426	826.173.233
99,69% avance de obra	Ferrocarril Central	MTOP	Grupo vía central S.A.	1.091.914.563	USD	16	2022 Octubre	-	-	7.568.040.789
En operación	Primer proyecto de infraestructura educativa	ANEP e INAU	Centros educativos primera infancia S.A.	86.349.005	UI	20	2020 Setiembre	-	-	556.712.613
En operación	Segundo proyecto de infraestructura educativa	ANEP	Infraestructura educativa II S.A.	128.656.645	UI	20	2021 Febrero	-	-	631.241.081
En construcción	Tercer proyecto de infraestructura educativa	ANEP e INAU	CIEU S.A.	41.517.156	UI	20	2023 Setiembre	-	-	331.095.530
En operación	Circuito 7 iniciativa privada doble vía ruta N°3	MTOP	Consorcio San Jose S.A.	93.703.929	UI	18	2022 Junio	-	3.387.069	616.553.580

Fuente: Unidad de Proyectos de Participación Público-Privada

CONTRATOS DE PARTICIPACIÓN PÚBLICO-PRIVADA

Inciso 24 "Diversos Créditos" - Ejecución Presupuestal - Art. 60 de la Ley 18.786

En miles de pesos a valores corrientes

Unidad Ejecutora	Concepto	Crédito	Ejecución	Porcentaje de Ejecución
04	Contrataciones PPP - Unidad Penitenciaria Punta de Rieles	793.342	783.367	98,74%
	Contrataciones PPP - Establecimientos carcelarios	385.299	385.283	100,00%
Total Interior		1.178.641	1.168.650	99,15%
10	Contrataciones PPP - Viales	6.171.002	5.267.085	85,35%
	PPD para Ferrocarril Central (FEE)	4.972.556	4.314.787	86,77%
Total MTOP		11.143.558	9.581.872	85,99%
25	Contrataciones PPP - Educativas ANEP	1.395.652	1.392.822	99,80%
Total ANEP		1.395.652	1.392.822	99,80%
27	Contrataciones PPP - Educativas INAU	132.635	100.132	75,49%
Total INAU		132.635	100.132	75,49%
TOTAL		13.850.486	12.243.476	88,40%